































SEÑALES VERTICALES DE PREVENCIÓN

1 	2 	3 	4 	5 
Curva pronunciada a la izquierda	Curva pronunciada a la derecha	Curva y contra curva	Curva y contra curva	Curva pronunciada en "S"
6 	7 	8 	9 	10 
Curva a la derecha	Camino sinuoso	Proximidad de semáforos	Curva peligrosa a la izquierda	Curva peligrosa a la derecha
11 	12 	13 	14 	15 
Bifurcación en "T"	Bifurcación en "Y"	Bifurcación en "Y" a la derecha	Bifurcación en "Y" a la izquierda	Empalme en "Y" a la derecha
16 	17 	18 	19 	20 
Empalme en "Y" a la izquierda	Carretera con ramales desfasados izquierda, derecha	Carretera con ramales desfasados derecha, izquierda	Reducción de senda derecha	Reducción de senda izquierda
21 	22 	23 	24 	25 
Calzada estrecha	Cruce de vías de igual importancia	Empalme a la izquierda	Empalme a la derecha	Depresión o Badén
26 	27 	28 	29 	30 
Resalto de lomada	Camino áspero o Despertadores	Puente angosto	Comienzo de camino dividido	Fin de camino dividido

SEÑALES VERTICALES DE PREVENCIÓN



Sentido Giratorio



Doble sentido



Pendiente peligrosa



Bajada peligrosa



Camino resbaladizo



Puente
móvil



Estrechamiento
de camino



Paso a nivel
sin barreras



Paso a nivel
con barreras



Animales
sueltos



Cruce
escolar



Gente
en obra



Niños



Cruce
peatonal



Carril
ciclistas

SEÑALES VERTICALES DE REGLAMENTACIÓN



46
PARE, detención total del vehículo



47
Ceda el Paso



48
Prohibido doblar a la izquierda



49
Prohibido doblar a la derecha



50
Prohibido girar en "U"



51
Prohibido estacionar y detenerse



52
Prohibido estacionar



53
Prohibido continuar



54
Prohibido rebasar vehículos



55
Prohibido circular en automóviles



56
Prohibido circular en camiones



57
Prohibido circular en tractores



58
Prohibido circular peatones



59
Prohibido circular carros



60
Prohibido circular bicicletas



61
Prohibido tocar bocina



62
Mantenga la derecha



63
Zona de estacionamiento



64
Contramano



65
Uso de luces cortas



66
Velocidad mínima 60 km/h



67
Longitud máxima 10 mts.




68
Carga máxima 10 toneladas



69
Ancho máximo 1.80 mts.



70
Carga máxima por eje 2 toneladas



71
Altura máxima 3 mts.



72a
Velocidad máxima 80 km./h



72b
Velocidad máxima 45 hm/h



73
Prohibido doblar a la derecha e izquierda

Las velocidades máximas pueden ser representadas con un número (km/h) y una flecha que indica hacia abajo o simplemente con el número (km./h) .

SEÑALES VERTICALES DE INFORMACIÓN



Parada de Omnibus



Puesto Sanitario



Servicio telefónico

SEÑALES DE LOS AGENTES



Detener la marcha totalmente



Detener la marcha totalmente



Detener el vehículo sobre el lugar indicado



Desvío hacia el lugar indicado



Habilita a continuar o girar según se indique




Detención de todo el tránsito en general, a excepción de los vehículos de emergencia.


SEÑALES HORIZONTALES



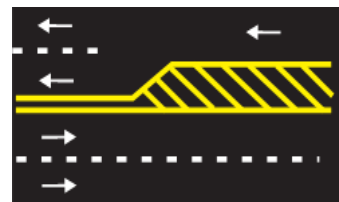
Carril exclusivo para circular en esa dirección



Carril exclusivo para giro en esa dirección



Carril combinado: continuar o girar en esa dirección



Marcas canalizadoras



Cruce peatonal, el vehículo debe detenerse en la línea de detención.



Prohibido adelantar



Prohibido adelantar quien tiene la línea amarilla continua de su lado



Permitido el adelantamiento o cambio de carril.