

Datos generales



8.087

- Alcaldesa: Beatriz Lamas
- Partido político de la Alcaldesa: Partido Nacional
- Departamento: Canelones
- Año de creación: 2010

En base a datos del Censo 2011, el municipio cuenta con una población de 8.087 habitantes. La densidad de la población es de 32,8 hab/km², en tanto la densidad de Canelones es de 114,7 hab/km². El 88,2% de la población del municipio es urbana, mayoritariamente tiene ascendencia étnica blanca (92,7%), la población afro o negra representa el 4,5% de la población.

La proporción de personas con al menos una NBI es de 29,9%, valor inferior al promedio nacional (33,8%), así como al promedio departamental (33,6%).

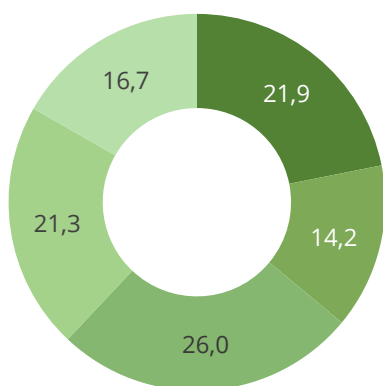
Los indicadores del mercado laboral del municipio presentan una situación desfavorable respecto al promedio departamental, así como al promedio nacional en las tasas de actividad y empleo. La tasa de desempleo, por su parte, es inferior tanto a la tasa departamental como a la nacional. El municipio tiene una tasa de actividad de 58,2%, una tasa de empleo de 55,5% y una tasa de desempleo de 4,8% (2011).

El 2,7% de la población de 15 años y más del municipio es analfabeta. A su vez, la tasa neta de asistencia (TNA) a educación primaria, es superior a la TNA departamental, así como a la TNA nacional. La TNA a educación media del municipio es similar a la TNA departamental, así como a la nacional. El municipio tiene una TNA a educación primaria de 94,7%, para el departamento la TNA es 93,1%. Para educación media, la TNA es de 67,8% para el municipio, mientras que para el departamento es 67,5%.

Demografía

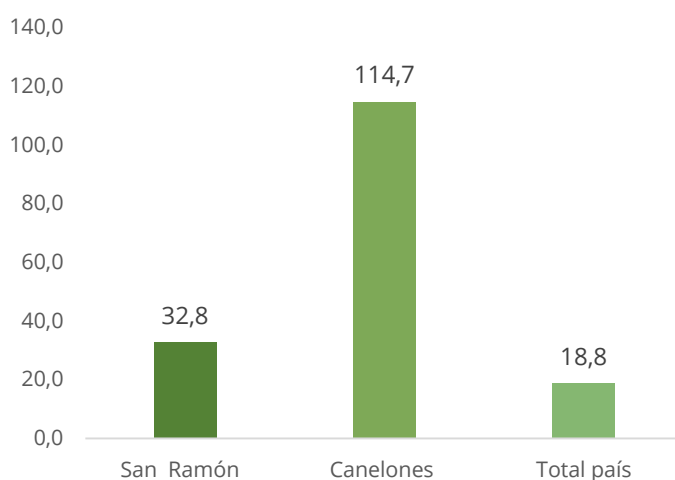


Distribución de la población por tramos de edad (en %)



■ 0 a 14 ■ 15 a 24 ■ 25 a 44 ■ 45 a 64 ■ 65 y más

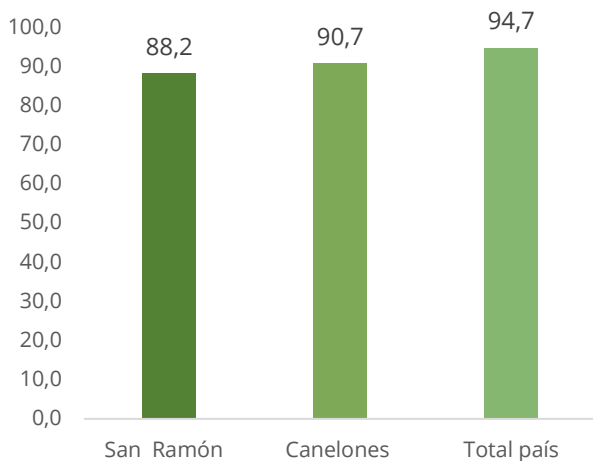
Densidad de la población (hab/km²)



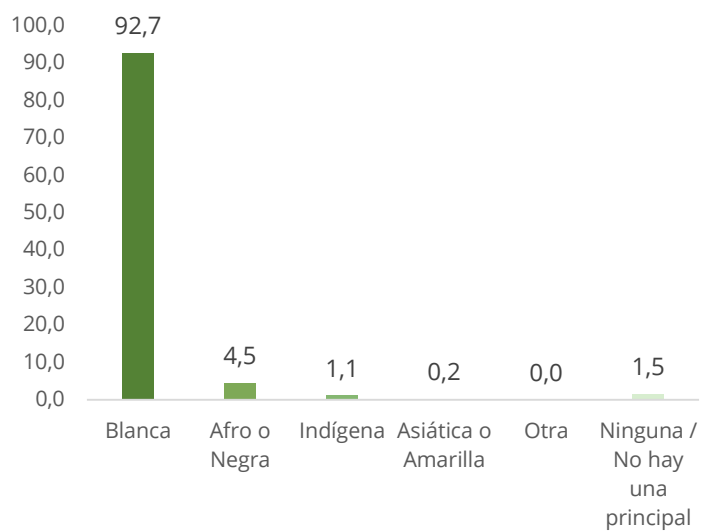
Población por sexo y edad

	0 a 14	15 a 24	25 a 44	45 a 64	65 y más	Total
Hombres	878	594	1.061	827	585	3.945
Mujeres	890	552	1.041	892	767	4.142
Total	1.768	1.146	2.102	1.719	1.352	8.087

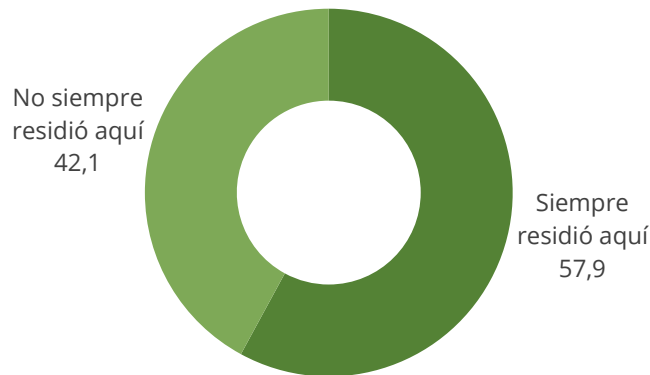
Población urbana (en %)



Ascendencia étnica (en %)



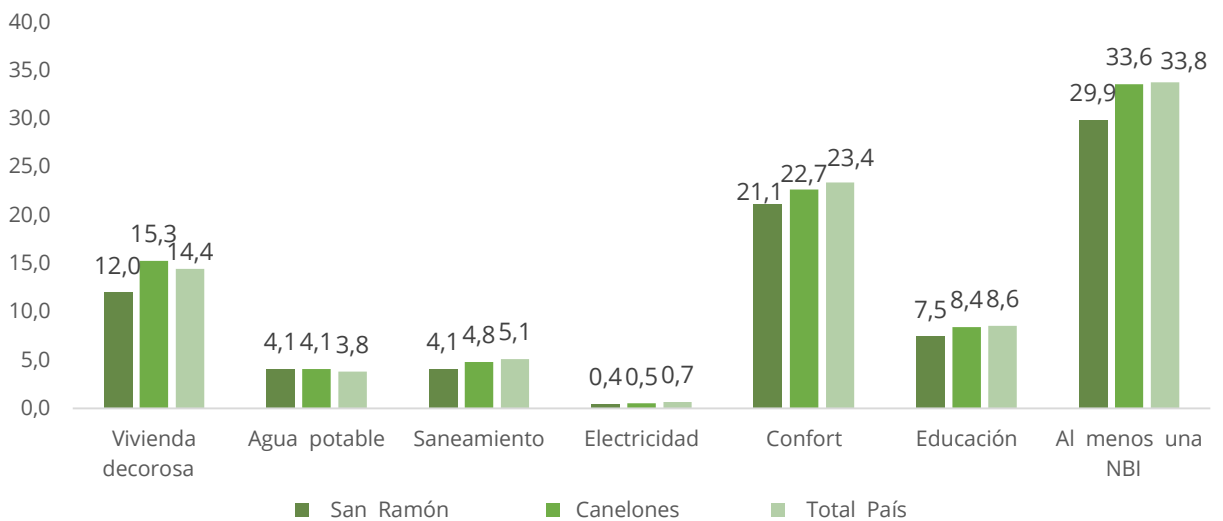
Residencia en el Municipio (en %)



Ingresos y bienestar



Personas con necesidades básicas insatisfechas por componente (en %)



Educación



Tasa neta de asistencia de 6 a 11 años en educación primaria (en %)

	TNA
San Ramón	94,7
Canelones	93,1
Total País	92,9

Tasa neta de asistencia de 12 a 17 años en educación media (en %)

	TNA
San Ramón	67,8
Canelones	67,5
Total País	67,7

Promedio de años de estudio en personas de 25 años y más

	Años estudio
San Ramón	7,7
Canelones	8,5
Total País	9,0

Mercado laboral



Tasa de actividad por sexo (en %)

	Hombres	Mujeres	Total
San Ramón	69,5	47,6	58,2
Canelones	73,2	53,9	63,1
Total País	72,5	53,1	62,2

Tasa de empleo por sexo (en %)

	Hombres	Mujeres	Total
San Ramón	67,6	43,9	55,5
Canelones	69,8	48,5	58,7
Total País	69,3	48,5	58,3

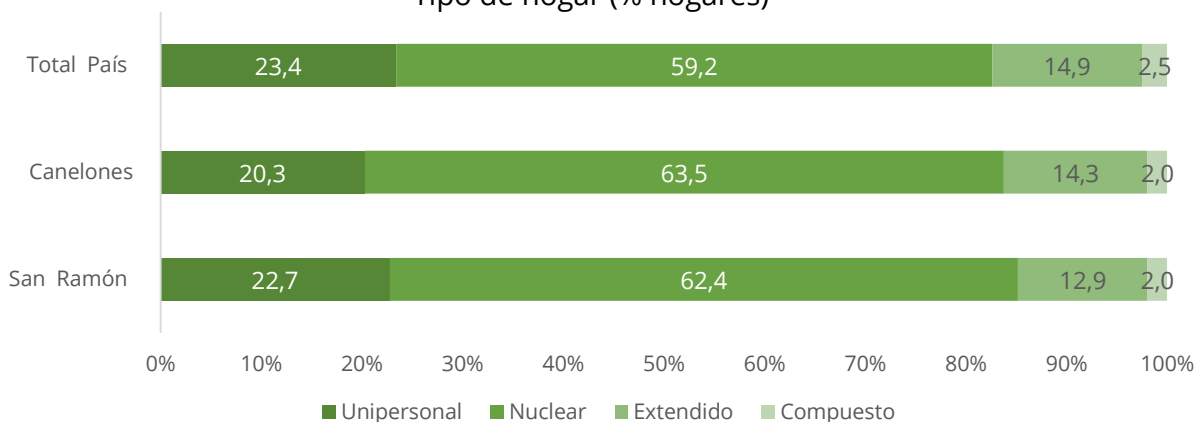
Tasa de desempleo por sexo (en %)

	Hombres	Mujeres	Total
San Ramón	2,7	7,6	4,8
Canelones	4,6	9,9	7,0
Total País	4,4	8,7	6,3

Viviendas y hogares

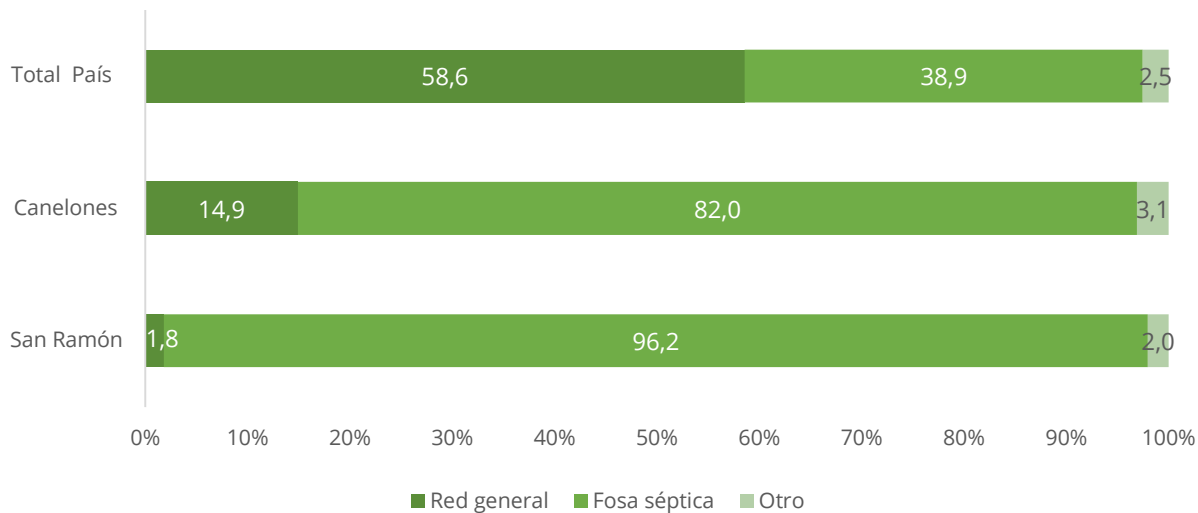


Tipo de hogar (% hogares)*



(*) **Unipersonal**: hogar integrado por una sola persona. **Nuclear**: hogar integrado por una pareja sin hijos y/o hogar integrado por una pareja con hijos y/o hogar integrado por jefe de familia e hijos. **Extendido**: hogar integrado por una pareja sin hijos más otros parientes y/o hogar integrado por una pareja con hijos que pueden ser de ambos o de uno de los cónyuges más otros parientes y/o hogar integrado por el jefe/a de hogar con hijos más otros parientes y/o hogar integrado por una sola persona más otros parientes. **Compuesto**: cualquiera de los tipos anteriores más otras personas que no son parientes del jefe/a.

Hogares según tipo de evacuación del sistema sanitario (% hogares)



Viviendas con energía eléctrica para iluminar y con agua por red general (% viviendas)

