

CANELONES

en cifras

JULIO 2022



**CANELONES CRECE EN POBLACIÓN
QUE BUSCA OPORTUNIDADES**



MERCADO LABORAL

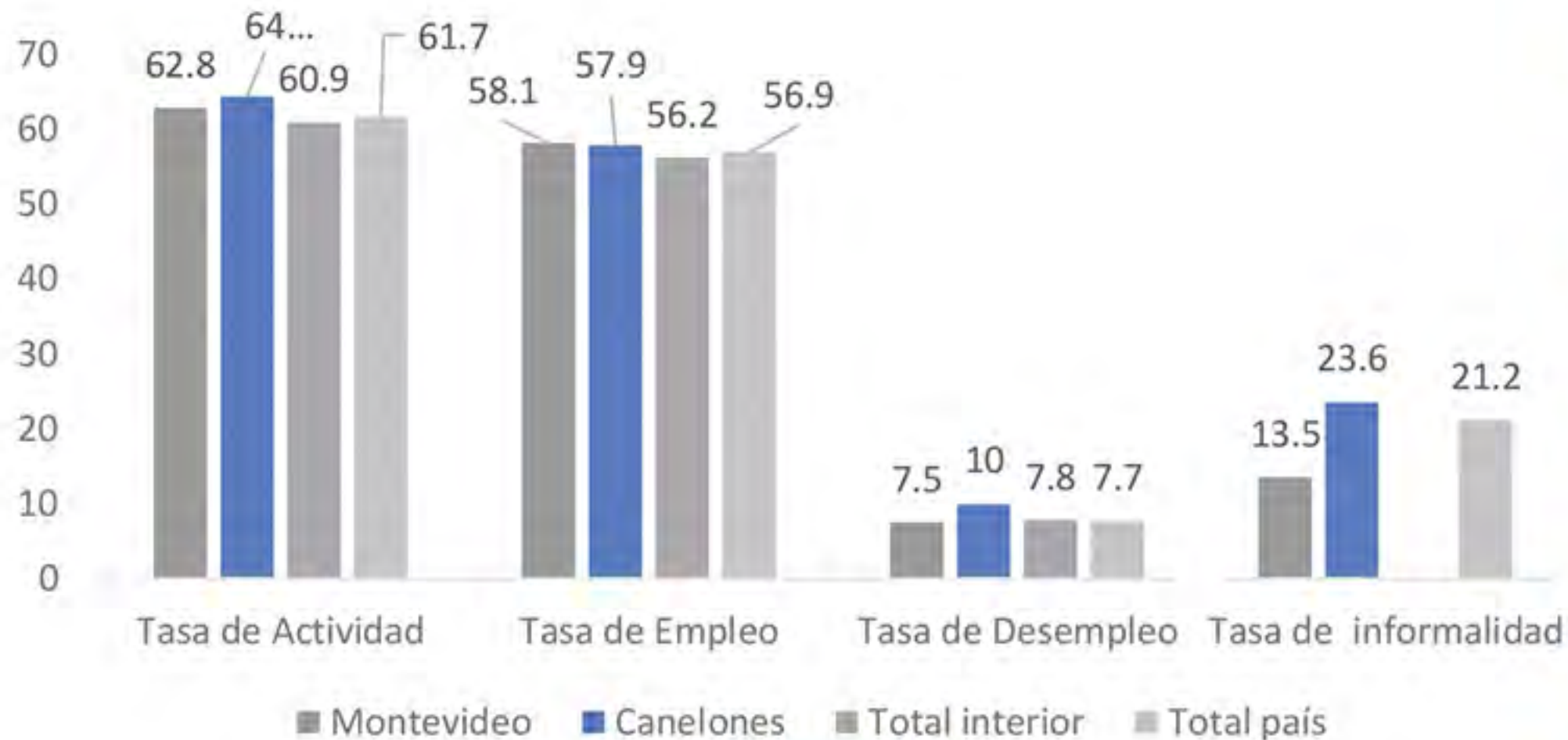


En 2022 se detiene la recuperación del empleo.
En abril 2022 se experimentó leve caída del nivel de empleo.



INDICADORES DEL MERCADO LABORAL

(abril de 2022)



Fuente: INE



EL CRECIMIENTO DE LA POBLACIÓN GENERA DESAFÍOS



MERCADO DE TRABAJO EN CANELONES



Nivel de empleo por encima del promedio del país y del interior.
Tasa más alta de desempleo después de Salto y Soriano.
La informalidad en el departamento
supera a la media nacional (23,6% contra 21,2%)



**LA GENERACIÓN Y LA BÚSQUEDA
DE OPORTUNIDADES SON PERMANENTES**



EL SALARIO REAL



Acumula una caída de 4,1% desde el nivel prepandemia. Ya van 25 meses consecutivos que el poder adquisitivo del salario se ubica debajo del promedio 2019.



CONSUMO DE LOS HOGARES

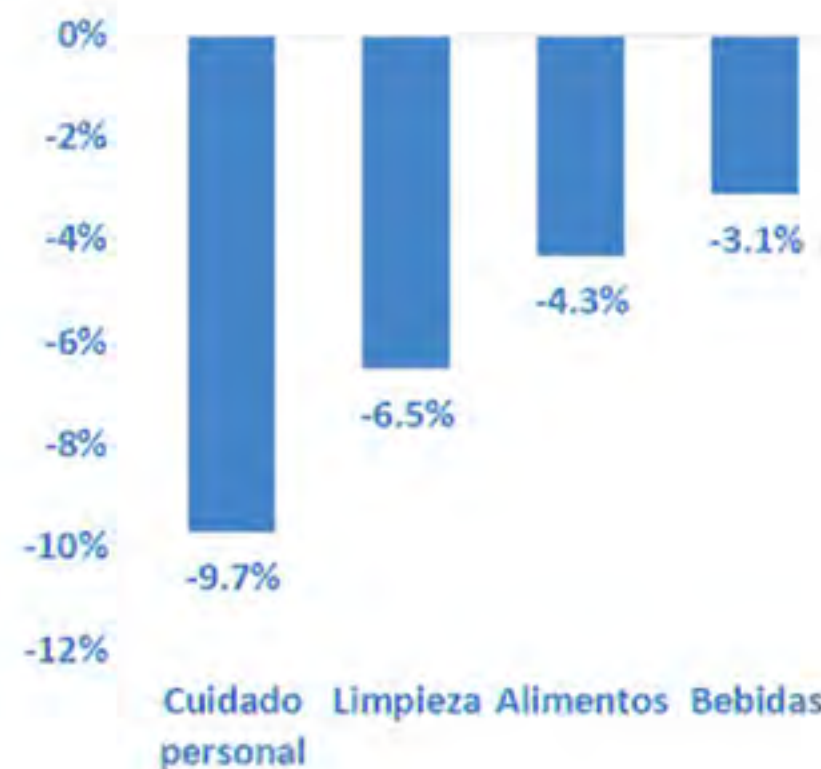


Cae 5% las cantidades consumidas a nivel minorista en todo el país en el acumulado Ene-May en comparación a 2021. A pesar de ésto, la facturación de supermercados creció un 5% y el aumento de precios se ubica en el entorno del 10%.





Variación interanual de consumo por regiones y por familia de productos



Fuente: Scanntech

LA CAÍDA DEL CONSUMO EN EN CANELONES



Canelones sufre una caída del 6%, más importante que la del promedio país y que la de Montevideo (-4%).

ALQUILERES EN CANELONES



Canelones es el segundo departamento con alquileres más caros y el aumento del último año estuvo por encima del promedio (6,6%). Los alquileres tienen alta dispersión según localidad, entre promedios de \$10.000 y \$26.000.

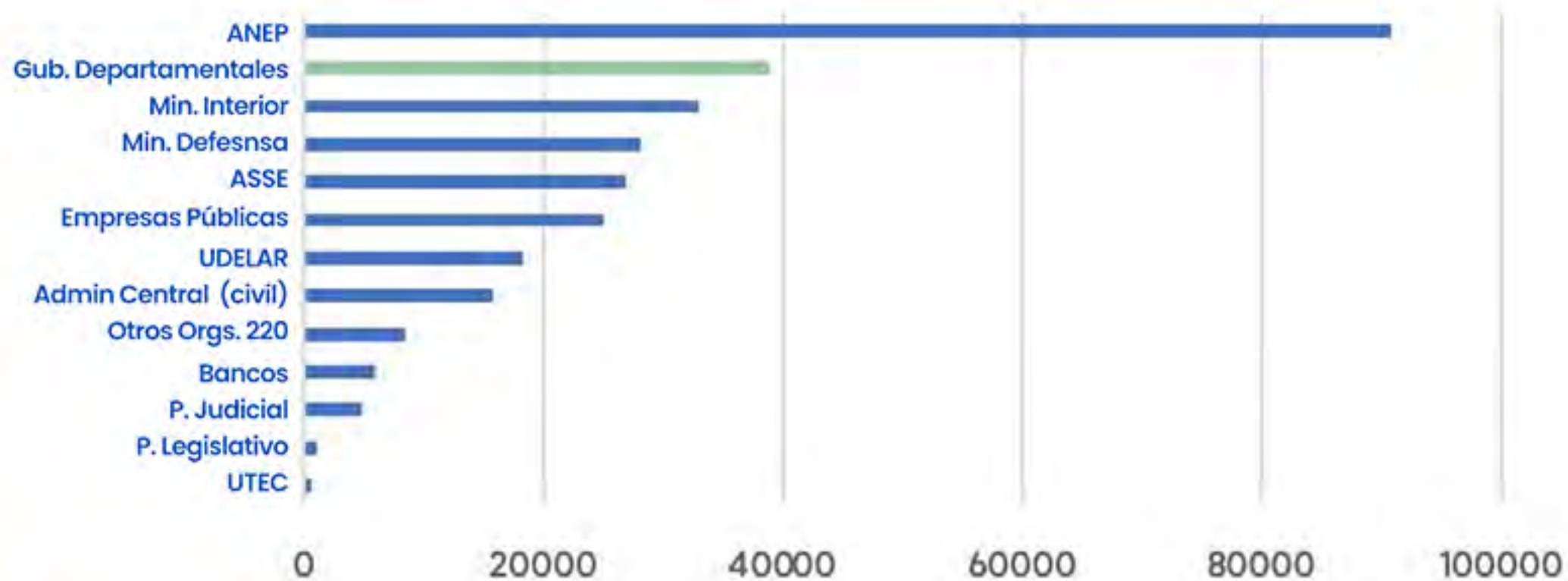


CANELONES EN EL CONTEXTO
de los gobiernos departamentales





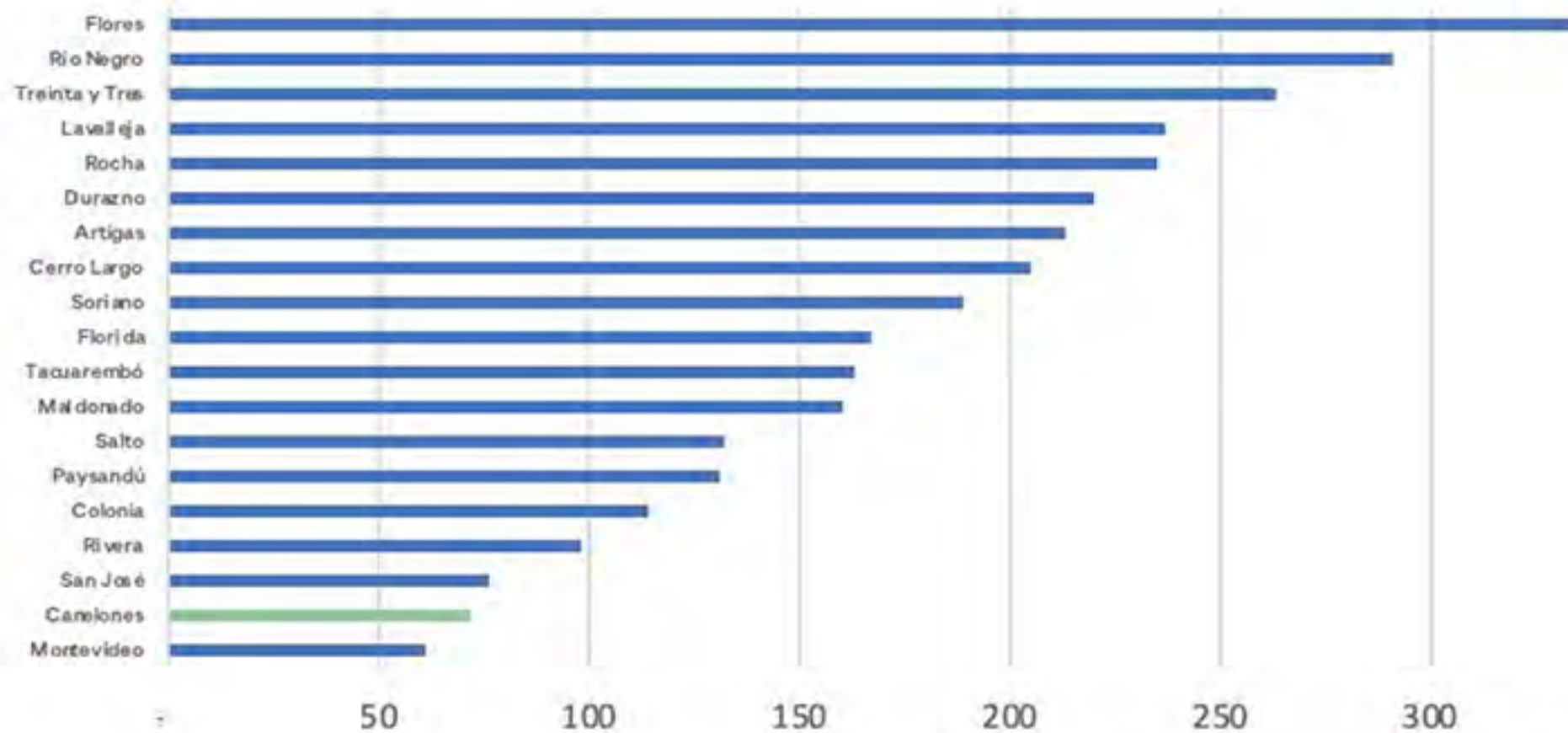
Cantidad de vínculos por organismos



Fuente: Oficina Nacional de Servicio Civil



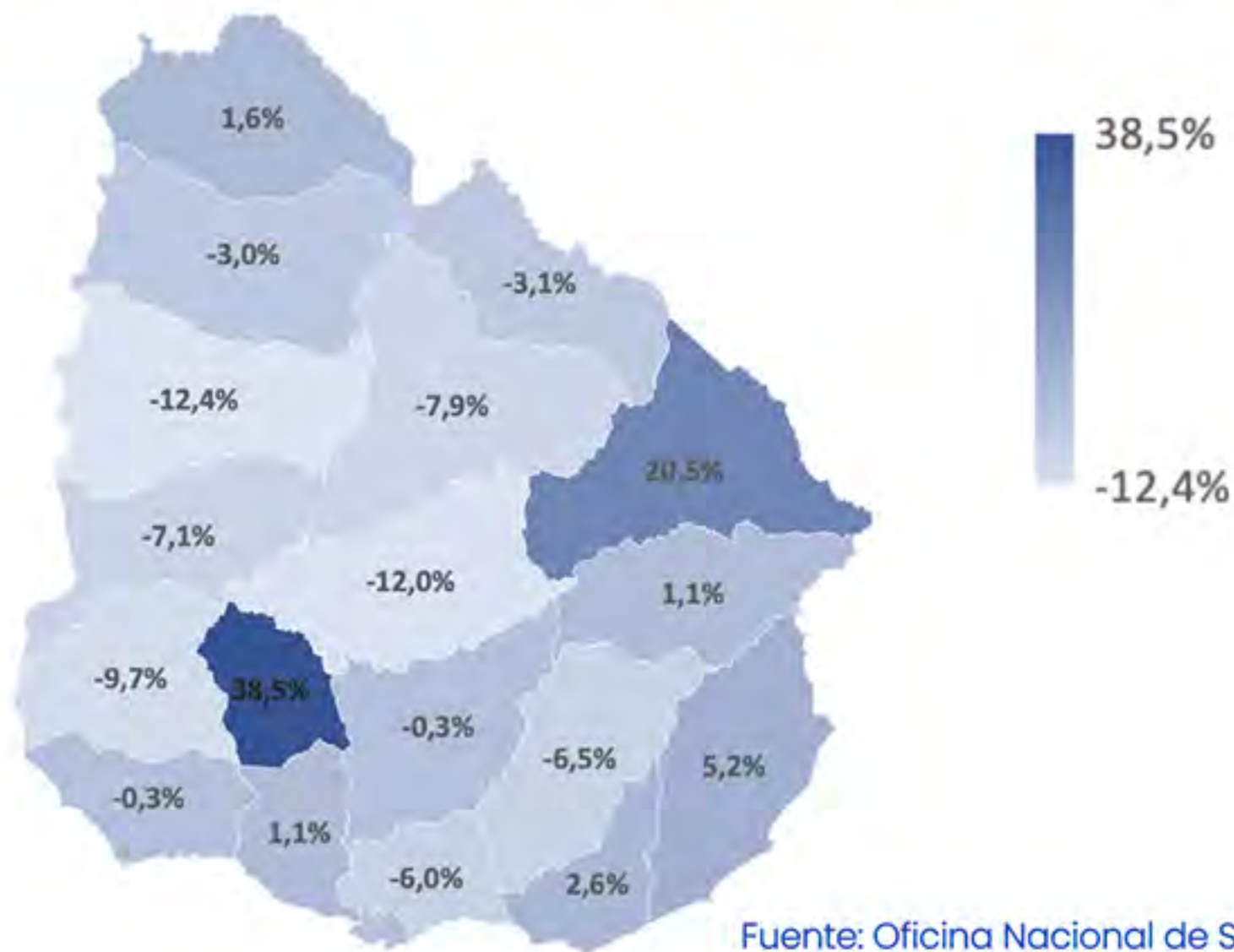
Cantidad de vínculos cada 10.000 habitantes por departamentos



Fuente: Oficina Nacional de Servicio Civil



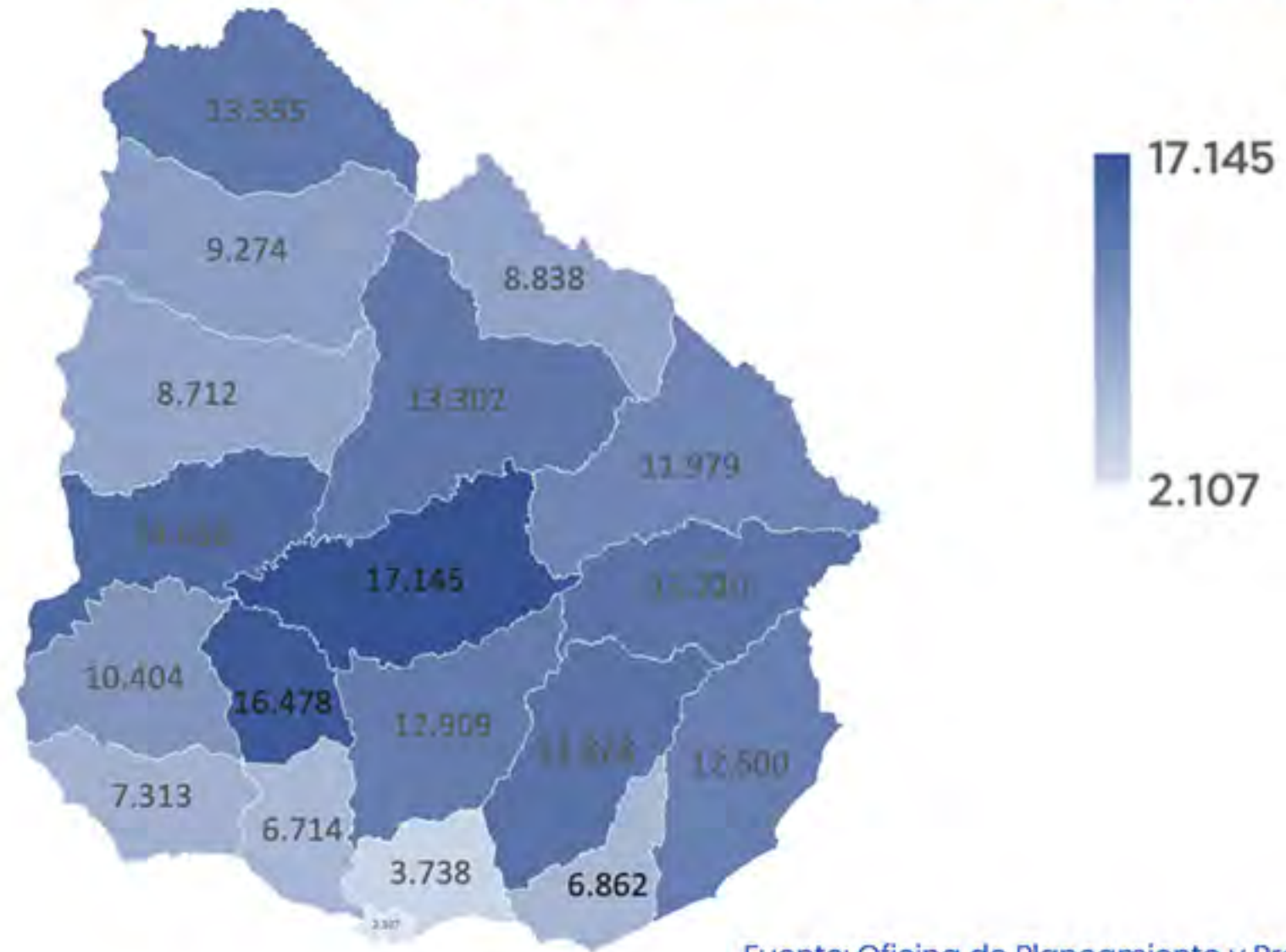
Variación porcentual vínculos por Gobierno Departamental 2019-2021



Fuente: Oficina Nacional de Servicio Civil



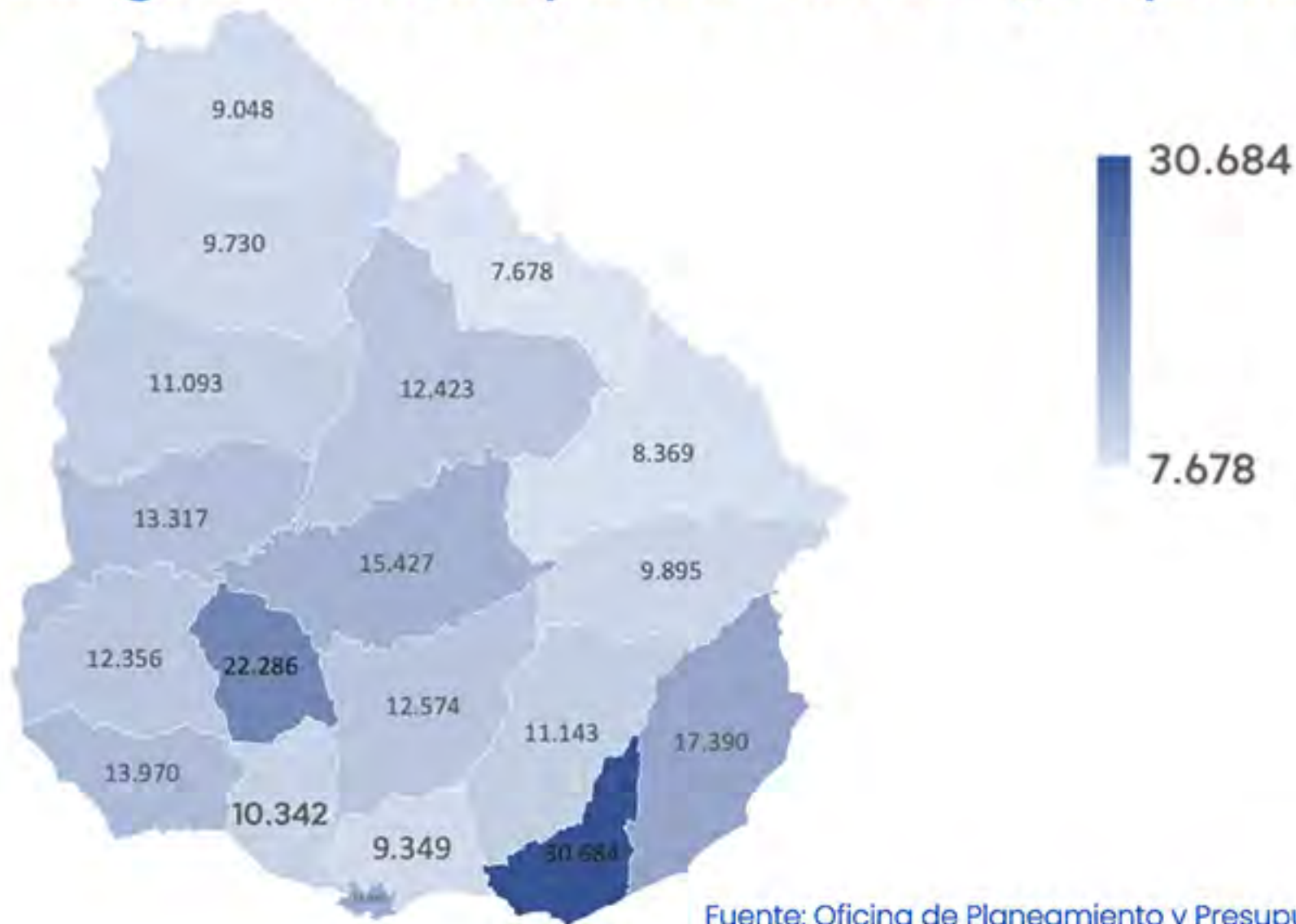
Transferencias Nacionales por habitante (en pesos)



Fuente: Oficina de Planeamiento y Presupuesto.



Recaudación por habitante de cada gobierno departamental (en pesos)



Fuente: Oficina de Planeamiento y Presupuesto.

**CANELONES PRESENTA
UN BAJO IMPACTO EN CARGA TRIBUTARIA**



Resultados anuales de los gobiernos departamentales

Departamento	2013	2014	2015	2016	2017	2018	2019	2020	2021
Artigas	superávit	superávit	superávit	superávit	déficit	déficit	superávit	déficit	superávit
Canelones	superávit	superávit	superávit	superávit	superávit	superávit	superávit	superávit	superávit
Cerro Largo	déficit	déficit	superávit	déficit	déficit	déficit	déficit	déficit	déficit
Colonia	déficit	déficit	déficit	superávit	superávit	superávit	déficit	déficit	superávit
Durazno	déficit	superávit	superávit	superávit	superávit	superávit	superávit	superávit	superávit
Flores	superávit	déficit	superávit	superávit	superávit	superávit	superávit	superávit	superávit
Florida	déficit	déficit	déficit	superávit	superávit	déficit	déficit	déficit	superávit
Lavalleja	superávit	déficit	superávit	superávit	superávit	superávit	superávit	déficit	superávit
Maldonado	déficit	déficit	déficit	déficit	déficit	déficit	superávit	déficit	déficit
Montevideo	déficit	superávit	déficit	superávit	superávit	superávit	déficit	déficit	déficit
Paysandú	déficit	déficit	déficit	déficit	déficit	déficit	déficit	superávit	déficit
Río Negro	superávit	déficit	superávit	superávit	déficit	superávit	déficit	superávit	superávit
Rivera	déficit	déficit	déficit	déficit	déficit	superávit	déficit	déficit	superávit
Rocha	déficit	superávit	superávit	superávit	superávit	superávit	déficit	superávit	superávit
Salto	déficit	déficit	superávit	déficit	déficit	superávit	déficit	déficit	superávit
San José	déficit	déficit	déficit	déficit	déficit	superávit	déficit	superávit	superávit
Soriano	déficit	déficit	superávit	superávit	déficit	superávit	déficit	superávit	superávit
Tacuarembó	superávit	superávit	déficit	superávit	superávit	superávit	superávit	déficit	superávit
Treinta y Tres	déficit	superávit	superávit	superávit	déficit	superávit	superávit	superávit	superávit

■ superávit

■ déficit

Fuente: Oficina de Planeamiento y Presupuesto.

**EL SUPERÁVIT ES UN RECAUDO
PARA PODER CUMPLIR COMPROMISOS ASUMIDOS**



Fuente de financiamiento externa

- * Espacios Públicos – Mantenimiento: hasta U\$S 13.000.000
- * Obras de Consolidación Barrial: hasta U\$S 30.000.000
 - * Adquisición de vehículos para el traslado de personas con discapacidad: hasta U\$S 1.000.000

PROYECTO	MUNICIPIO
Senda educativa	Los Cerrillos
Plaza principal San Antonio	San Antonio
Plaza principal Las Piedras	Las Piedras
Parque Seco	Las Piedras
Paseo Perico Pérez Aguirre Ruta 48	Las Piedras
Espacio AFE / Centro para la Comunidad	Migues

PROYECTO	MUNICIPIO
Plaza Paso Escobar	Nicolich
Parque público	San Jacinto
Centro cultural	San Ramón
Centro cultural y Municipio	Aguas Corrientes
Centralidad La Paz	La Paz
Centralidad / Gimnasio	18 de Mayo

PROYECTO

MUNICIPIO

Gimnasio

Canelones

Teatro Colón

Canelones

Espacio Los Vagones

Canelones

Centro Cultural

Parque del Plata

Plaza Los Fundadores

Atlántida

Municipio San Luis

La Floresta

PROYECTO	MUNICIPIO
Ampliación Municipio	Suárez
Centro Cultural Casa de Artigas	Sauce
Parque Metropolitano	La Paz
Centro Rehabilitación	Las Piedras
EU: Bancos hormigón (sillones y rep.)	Departamental
EU: Bicicleteros	Departamental

PROYECTO	MUNICIPIO
EU: Depósitos residuos	Departamental
EU: Bancos hierro y madera	Departamental
EU: Set juegos	Departamental
EU: Set estaciones	Departamental
Equipos relevamiento georeferenciado	Departamental
Mantenimiento infraestructura existente	Departamental

COMERCIO EXTERIOR EN CANELONES



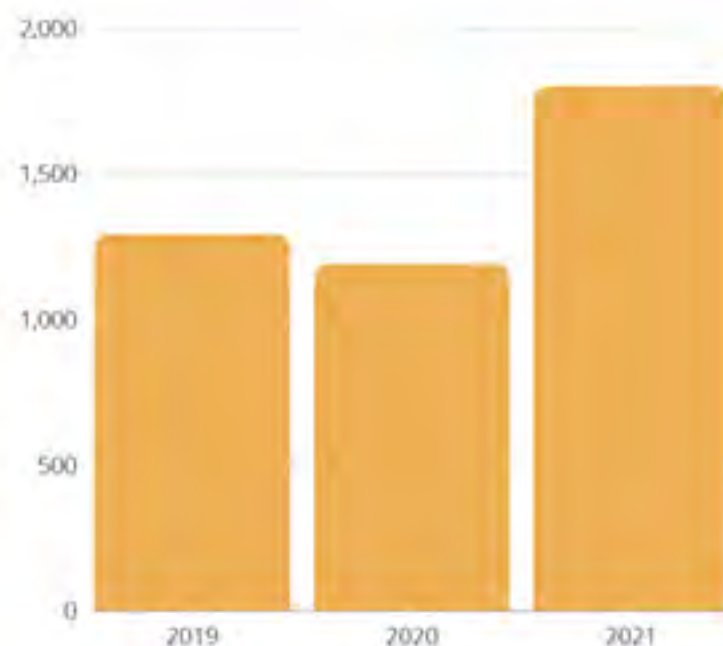
En mayo 2022 se batió récord de valor de las exportaciones nacionales.
En 2021 Canelones fue el tercer departamento
más importante en las exportaciones.
US\$ 1.799 Millones, siendo el 16,6% en la exportación de bienes.



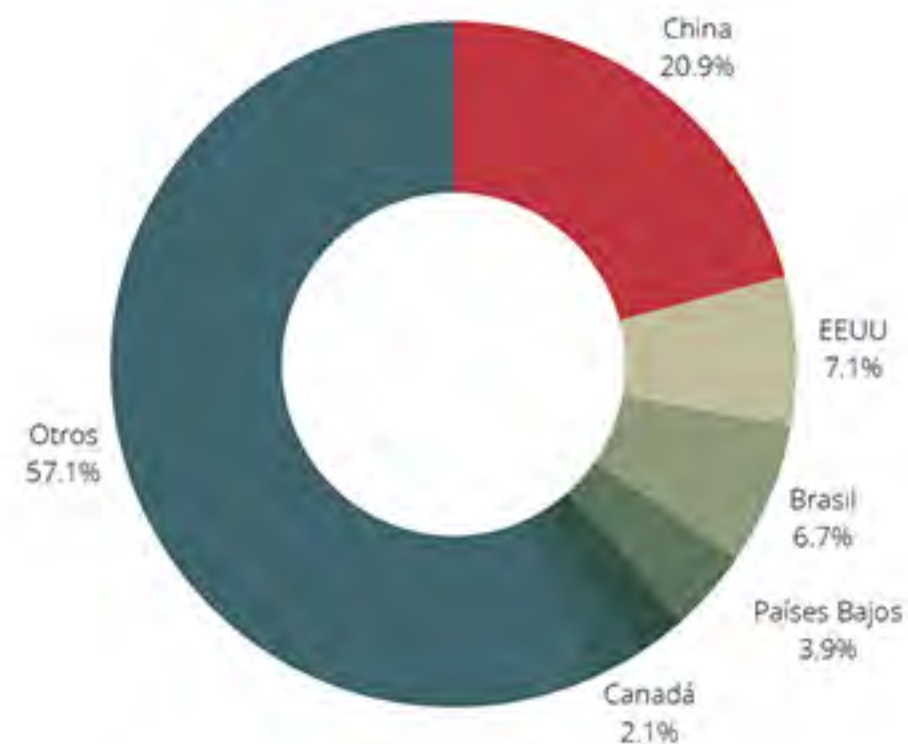


Canelones al mundo

Exportaciones departamentales de bienes en mill USD



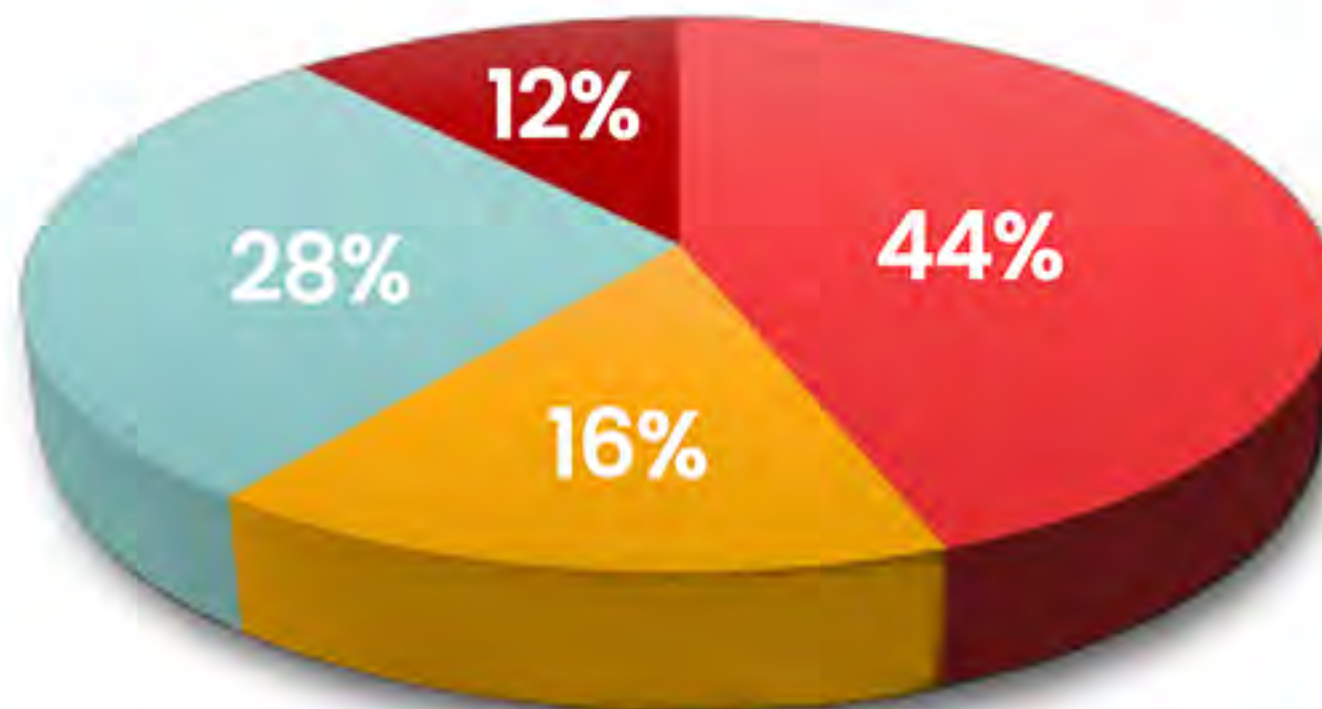
Exportaciones departamentales por destino en 2021



Del total de producción exportada por Canelones, más del 60% proviene de carne bovina y derivados. China es el principal destino de la producción en Canelones.



Proyección de inversión por giro



 **Inmobiliario**  **Comercial**  **Industrial**  **Logístico**

*** Sobre muestra de 286 proyectos**