

133 Municipio de	2 SERVICIOS NO	Arren De Eq. De Trans Simi	257	2.160	0	2.160	10.000	0	7.840
		Serv Man/Rep OTRAS Maqas Y Eq.	272	0	0	0	10.000	0	10.000
		De Otros Medios De Transte	274	0	0	0	20.000	0	20.000
		Serv Man/Rep Mob Eq OficY Comp	275	3.172	0	3.172	15.000	0	11.828
		De Otras Maquinas Y Equipos	276	0	0	0	20.000	0	20.000
		Estudios. Invest Y Proy Fact	281	0	0	0	5.000	0	5.000
		Profesionales Y Técnicos	282	0	0	0	15.000	0	15.000
		Servicios De Capacitación	284	0	0	0	5.000	0	5.000
		Serv Informaticos Y Anexos	285	0	0	0	1	0	1
		Artisticos Y Similares	286	30.500	0	30.500	20.000	10.500	0
		Serv De Vigilancia Y Custodia	291	1.453.859	138.868	1.592.727	5.954	1.586.773	0
		Contr De Equip Salas Y Conexos	292	0	0	0	5.000	0	5.000
		Servicios De Alimentacion	294	0	0	0	5.000	0	5.000
		Gastos De Protocolo	296	5.842	0	5.842	15.000	0	9.158
		De Vias De Comunicacion	277	0	0	0	20.000	0	20.000
		Total 2 SERVICIOS NO PERSONALES			1.953.597	142.271	2.095.868	476.289	1.904.216
	3 BIENES DE USO	Mobiliario De Oficina	326	0	0	0	25.283	0	25.283
		Equipos De Telefonía Y Similar	322	0	0	0	15.000	0	15.000
		Otros Vehiculos Automotores	353	0	0	0	50.000	0	50.000
		Agropec. De Pesca Y Minería	311	0	0	0	20.000	0	20.000
		De Construcción	314	0	0	0	20.000	0	20.000
		Otras Maq. Y Equip. Producción	319	0	0	0	10.000	0	10.000
		Máq. De Escribir Y Calcular	321	1.872	0	1.872	5.000	0	3.128
		Equipos De Informática	323	0	0	0	15.000	0	15.000
		Equip De Impr. Fotoc. Y Sim.	324	0	0	0	15.000	0	15.000
		Equip Eléc. De Uso Doméstico	325	0	0	0	15.000	0	15.000
		Otros Equipamientos	329	42.546	0	42.546	6.577	35.969	0
Eq. Adudiov. De Fotogr Simil		341	0	0	0	20.000	0	20.000	
Mobil Afect A Estas Activ		344	0	0	0	15.000	0	15.000	
Otros Eq. Educ. Cult. Y Recr.		349	0	0	0	15.000	0	15.000	
Camiones		352	0	0	0	50.000	0	50.000	
Equipos deportivos y recreativ		343	0	0	0	15.000	0	15.000	
Total 3 BIENES DE USO			44.418	0	44.418	311.860	35.969	303.411	
5 TRANSFERENCIAS	Transf Cor.Inst.S/Fines Lucro	559	0	0	0	50.000	0	50.000	
Total 5 TRANSFERENCIAS			0	0	0	50.000	0	50.000	
7 GASTOS NO CLASIFICADOS	Gastos Extraordinarios	721	0	0	0	22.302	0	22.302	
Total 7 GASTOS NO CLASIFICADOS			0	0	0	22.302	0	22.302	
Total 133 Municipio de Ciudad de la Costa				37.734.375	2.208.550	39.942.925	38.231.583	4.614.054	2.902.712

2013-21-1010-20941

201

134 Municipio de Paso Carrasco	0 SERVICIOS PERSONALES		Horas Extras	058	61.529	10.852	72.381	57.790	14.591	0
			Otros Beneficios al Personal	069	0	0	0	1	0	1
			Retribuciones Zafrales	031	0	0	0	1	0	1
			Sueldo Anual Complementario	059	627.042	0	627.042	509.223	117.819	0
			Hogar Constituido	072	85.756	7.436	93.192	88.391	4.801	0
			Quebrantos De Caja	045	59.892	0	59.892	120.502	0	60.610
			Sueldo Básico De Cargos Ptes	011	2.780.003	84.030	2.864.033	2.936.919	0	72.886
			Sueldo Basico De Fun Contr	021	2.848.199	70.351	2.918.550	2.949.727	0	31.177
			Sueldos Progresivos	041	436.335	15.100	451.435	482.526	0	31.091
			Compensaciones	042	144.615	10.258	154.873	167.571	0	12.698
			Productividad Y Dedicación	043	0	0	0	1	0	1
			Prima Antigüedad	044	434.358	34.673	469.031	490.118	0	21.087
			Diferencia Subrogación	046	0	0	0	1	0	1
			Equiparación De Escalafones	047	0	0	0	1	0	1
			Aumentos Especiales	048	193.862	11.862	205.724	177.637	28.086	0
			Dietas	051	0	0	0	1	0	1
			Trabajos En Días Inháb Y Noct	052	235.414	11.672	247.086	214.547	32.539	0
			Licencias Gener Y No Gozadas	053	5.790	0	5.790	1	5.789	0
			Retribuciones Redistribuidos	055	0	0	0	1	0	1
			Prest Accidentes De Trabajo	056	0	0	0	1	0	1
			Becas De Trabajo Y Pasantías	057	9.799	0	9.799	333.316	0	323.517
			Seguros por Desempleo	061	0	0	0	1	0	1
			Becas de Capacitación	062	0	0	0	1	0	1
			Indemnizaciones por Retiros	063	0	0	0	1	0	1
			Ayuda de Arrendamiento	066	0	0	0	1	0	1
			Compensación por Alimentación	067	0	0	0	1	0	1
			Comp. por Alimentación s/Aport	068	0	0	0	1	0	1
			Prima Matrimonio	071	0	0	0	3.105	0	3.105
			Prima Nacimiento	073	0	0	0	1	0	1
			Prestaciones Hijo	074	6.381	579	6.960	22.450	0	15.490
			Prest Salario Vacacional	078	330.614	0	330.614	315.647	14.967	0
			Ate Patr Sis Seg.Soc. S/ Retr	081	1.209.724	157.151	1.366.875	1.121.642	245.233	0
			Otros Ates Patres Sobre Retr	082	0	82.841	82.841	11.131	71.710	0
		Otras Cargas Legales S/ Ser/Pe	089	0	0	0	1	0	1	
		Retr De Ejercicios Anteriores	091	0	0	0	33.487	0	33.487	
		Contribuciones por asist. Méd	064	40.904	3.852	44.756	142.237	0	97.481	
		Otros beneficios familiares	079	277.863	38.676	316.539	214.905	101.634	0	
		Total 0 SERVICIOS PERSONALES		9.788.080	539.332	10.327.413	10.392.889	637.169	702.645	
		1 BIENES DE CONSUMO								
		Alimentos Para Personas	111	1.192	0	1.192	6.646	0	5.454	
		Electricidad	142	0	0	0	1	0	1	
		Elementos De Limpieza Y Aseo	192	6.213	0	6.213	14.368	0	8.155	
		Herramientas Menores	176	1.236	0	1.236	11.097	0	9.861	
		Hilados Y Telas	121	967	0	967	1.281	0	314	
		Papeles De Oficina	131	5.413	0	5.413	1.666	3.747	0	

2013 - 81 - 1010 - 00941

2012

134 Municipio de Paso	1 BIENES DE	Prendas De Vestir	122	43.138	0	43.138	5.000	38.138	0	
		Repuestos Y Accesorios	198	4.295	0	4.295	5.000	0	705	
		Supergas	143	4.637	0	4.637	7.538	0	2.901	
		Utiles De Cocina Y Comedor	196	53	0	53	1.175	0	1.122	
		Utiles De Oficina	191	7.879	0	7.879	5.631	2.248	0	
		Confecciones Textiles	123	318	0	318	1	317	0	
		Productos De Papel Y Carton	132	7.206	0	7.206	5.300	1.906	0	
		Otros Productos De Papel	139	500	0	500	408	92	0	
		Otros Productos Energeticos	149	386	0	386	10.150	0	9.764	
		Articulos De Caucho	157	4.456	0	4.456	5.000	0	544	
		Productos De Vidrio	162	400	0	400	24.766	0	24.366	
		Otros Productos Minerales	169	0	0	0	2.457	0	2.457	
		Accesorios Metalicos	173	4.442	0	4.442	241	4.201	0	
		Otros Productos Metalicos	179	213	0	213	3.634	0	3.421	
		Otros Bienes De Consumo	199	24.706	0	24.706	16.817	7.889	0	
		Otros Productos Textiles	129	0	0	0	5.000	0	5.000	
		Otros Productos Alimenticios	119	0	0	0	2.000	0	2.000	
		Formularios , Imp Simi	133	7.668	0	7.668	1.000	6.668	0	
		Productos De Artes Gráficas	134	414	0	414	1.000	0	586	
		Libros, Rev Y Otras Pub	135	0	0	0	1.000	0	1.000	
		Comb Deriv Del Petróleo	141	26.365	0	26.365	5.399	20.966	0	
		Prod Energ De Origen Vegetal	145	0	0	0	1.000	0	1.000	
		Lubr Y Ot Deriv Del Petróleo	151	10.438	0	10.438	3.600	6.938	0	
		Prod. Medic Y Farmacéutico	152	1.262	0	1.262	2.000	0	738	
		Comp Quím, Tintas Y Pinturas	154	22.356	0	22.356	15.075	7.281	0	
		Abonos, Fert, Fumig, Etc.	155	100	0	100	1.000	0	900	
		Prod. Plást, Acrílicos Simi	156	11.416	0	11.416	1.322	10.094	0	
		Otros Prod Quím Y Conexos	159	0	0	0	3.553	0	3.553	
		Prod. De Loza, Cerámica Simi	161	0	0	0	5.000	0	5.000	
		Materiales De Construcción	163	276.466	0	276.466	36.651	239.815	0	
		Prod. Bás De Hierro Y Acero	171	18.101	0	18.101	811	17.290	0	
		Prod. Bás Metal No Ferrosos	172	0	0	0	907	0	907	
		Estructuras Metálicas Acabadas	174	0	0	0	15.205	0	15.205	
		Art Y Accesorios Eléctricos	193	292.452	0	292.452	15.476	276.976	0	
		Art Educac, Culturales Y Ot	195	0	0	0	5.541	0	5.541	
		Art De Accesorios De Inform	197	3.953	0	3.953	11.274	0	7.321	
		Mat.Prim Agrop Y Fores	115	3.868	0	3.868	1.358	2.510	0	
		Total 1 BIENES DE CONSUMO			792.508	0	792.508	263.249	647.074	117.816
		2 SERVICIOS NO PERSONALES	Agua	212	0	0	0	1.000	0	1.000
			De Automotores	273	33.921	0	33.921	6.000	27.921	0
			De Inmuebles E Instalaciones	271	7.753	0	7.753	20.000	0	12.247
			Electricidad	213	0	0	0	1.000	0	1.000
			Gas	214	0	0	0	1.000	0	1.000
			Otros	219	0	0	0	1.000	0	1.000
				229	0	0	0	5.000	0	5.000

2013 - 81 - 1010 - 00941

203

134 Municipio de Paso	2 SERVICIOS NO	Otros	249	0	0	0	1,000	0	1,000
			259	25,376	0	25,376	17,000	8,376	0
			279	8,198	0	8,198	1,000	7,198	0
			289	0	0	0	3,760	0	3,760
		Otros Gastos De Traslado	239	900	0	900	911	0	11
		Publicidad	221	3,429	0	3,429	13,032	0	9,603
		Pasajes Dentro Del Pais	231	32,661	0	32,661	17,046	15,615	0
		Viaticos Dentro Del Pais	234	3,017	0	3,017	1	3,016	0
		De Limpieza. Aseo Y Fumigacion	278	0	0	0	10,000	0	10,000
		Otros Serv. No Personales	299	5,000	0	5,000	10,860	0	5,860
		Teléfono. Telégrafo Simi	211	4,200	0	4,200	8,136	0	3,936
		Propaganda	222	3,400	0	3,400	10,000	0	6,600
		Impr. Reprd Y Encuad	223	1,275	0	1,275	4,067	0	2,792
		Serv De Mud Contr En El Pais	241	0	0	0	5,000	0	5,000
		Almac Contr En El Pais	243	0	0	0	1	0	1
		Flet Y Ot Gast Cont En El Pais	245	0	0	0	5,628	0	5,628
		Corresp Encom Contr En El Pais	247	0	0	0	2,000	0	2,000
		De Inm Cont En El Pais	251	0	0	0	5,000	0	5,000
		De Equipos De Computación	253	0	0	0	5,000	0	5,000
		De Equipos De Oficina	254	0	0	0	5,000	0	5,000
		Arren De Eq Apar Audio Y Comun	255	43,400	0	43,400	15,311	28,089	0
		Arren De Eq. De Trans Simi	257	0	0	0	10,000	0	10,000
		Serv Man/Rep Otras Maqas Y Eq.	272	1,480	0	1,480	20,000	0	18,520
		De Otros Medios De Transte	274	0	0	0	20,000	0	20,000
		Serv Man/Rep Mob Eq Ofic Com	275	9,791	0	9,791	12,385	0	2,594
		De Otras Maquinas Y Equipos	276	1,464	0	1,464	10,000	0	8,536
		Estudios. Invest Y Proy Fact	281	0	0	0	1,000	0	1,000
		Profesionales Y Técnicos	282	0	0	0	10,000	0	10,000
		Servicios De Capacitación	284	0	0	0	2,000	0	2,000
		Serv Informáticos Y Anexos	285	0	0	0	10,000	0	10,000
		Artísticos Y Similares	286	1,050	0	1,050	23,975	0	22,925
		Serv De Vigilancia Y Custodia	291	467,913	0	467,913	1	467,912	0
		Contr De Equip Salas Y Conexos	292	0	0	0	10,000	0	10,000
Servicios De Alimentacion	294	0	0	0	5,276	0	5,276		
Gastos De Protocolo	296	10,636	0	10,636	10,000	636	0		
De Vias De Comunicacion	277	0	0	0	10,000	0	10,000		
Total 2 SERVICIOS NO PERSONALES				664,864	0	664,864	329,390	558,763	223,289
3 BIENES DE USO	Mobiliario De Oficina	326	0	0	0	6,021	0	6,021	
	Equipos De Telefonía Y Similar	322	0	0	0	43,721	0	43,721	
	Otros Vehiculos Automotores	353	0	0	0	50,000	0	50,000	
	Agropec. De Pesca Y Minería	311	0	0	0	25,000	0	25,000	
	De Construcción	314	0	0	0	25,000	0	25,000	
	Otras Maq. Y Equip. Producción	319	41,075	0	41,075	13,000	28,075	0	
	Máq. De Escribir Y Calcular	321	0	0	0	15,000	0	15,000	
	Equipos De Informática	323	0	0	0	10,000	0	10,000	
Equip De Impr. Fotoc. Y Sim.	324	0	0	0	15,160	0	15,160		

2013. 81-1010-00941

204

134 Municipio de Paso	3 BIENES DE USO	Equip Elec. De Uso Doméstico	325	0	0	0	24.775	0	24.775		
		Otros Equipamientos	329	0	0	0	2.210	0	2.210		
		Eq. Adudiov. De Fotogr Simil	341	8.020	0	8.020	10.000	0	1.980		
		Mobil Afect A Estas Activ	344	0	0	0	5.000	0	5.000		
		Otros Eq. Educ. Cult. Y Recr.	349	0	0	0	10.000	0	10.000		
		Camiones	352	0	0	0	50.000	0	50.000		
		Equipos deportivos y recreativ	343	0	0	0	5.000	0	5.000		
		Total 3 BIENES DE USO				49.095	0	49.095	309.887	28.075	288.867
		5 TRANSFERENCIAS	Transf Cor.Inst.S/Fines Lucro	559	0	0	0	30.000	0	30.000	
		Total 5 TRANSFERENCIAS				0	0	0	30.000	0	30.000
7 GASTOS NO CLASIFICADOS	Gastos Extraordinarios	721	10.000	0	10.000	11.789	0	1.789			
									Total 7 GASTOS NO CLASIFICADOS		
Total 134 Municipio de Paso Carrasco				11.304.547	539.332	11.843.879	11.337.204	1.871.080	1.364.406		
135 Municipio de Colonia Nicolich	0 SERVICIOS PERSONALES	Horas Extras	058	102.364	12.886	115.250	1	115.249	0		
		Otros Beneficios al Personal	069	0	0	0	1	0	1		
		Retribuciones Zafrales	031	0	0	0	1	0	1		
		Sueldo Anual Complementario	059	191.492	0	191.492	114.132	77.360	0		
		Hogar Constituido	072	29.076	3.432	32.508	20.921	11.587	0		
		Quebrantos De Caja	045	43.750	0	43.750	61.144	0	17.394		
		Sueldo Básico De Cargos Ptes	011	122.598	0	122.598	122.599	0	1		
		Sueldo Básico De Fun Contr	021	1.468.667	81.470	1.550.137	897.496	652.641	0		
		Sueldos Progresivos	041	73.028	7.264	80.292	117.504	0	37.212		
		Compensaciones	042	6.326	1.248	7.574	3.219	4.355	0		
		Productividad Y Dedicación	043	0	0	0	1	0	1		
		Prima Antigüedad	044	50.214	7.387	57.601	29.569	28.032	0		
		Diferencia Subrogación	046	0	0	0	1	0	1		
		Equiparación De Escalafones	047	0	0	0	1	0	1		
		Aumentos Especiales	048	54.588	5.068	59.656	40.478	19.178	0		
		Dietas	051	0	0	0	1	0	1		
		Trabajos En Dias Inháb Y Noct	052	138.355	11.882	150.238	51.904	98.334	0		
		Licencias Gener Y No Gozadas	053	1.448	0	1.448	1	1.447	0		
		Rel. Tec. Ases. Ec. Comer.	054	0	0	0	1	0	1		
		Retribuciones Redistribuidos	055	0	0	0	1	0	1		
		Prest Accidentes De Trabajo	056	0	0	0	1	0	1		
		Becas De Trabajo Y Pasantías	057	594	0	594	111.105	0	110.512		
		Seguros por Desempleo	061	0	0	0	1	0	1		
		Becas de Capacitación	062	0	0	0	1	0	1		
		Indemnizaciones por Retiros	063	0	0	0	1	0	1		
		Ayuda de Arrendamiento	066	0	0	0	1	0	1		
		Compensación por Alimentación	067	0	0	0	1	0	1		
		Comp. por Alimentación s/Aport	068	0	0	0	1	0	1		

2013. 81- 1010-00941

905

135 Municipio de	0 SERVICIOS	Prima Matrimonio	071	3.266	0	3.266	1	3.265	0	
		Prima Nacimiento	073	0	0	0	1	0	1	
		Prestaciones Hijo	074	9.576	774	10.350	5.010	5.341	0	
		Prest Salario Vacacional	078	75.301	0	75.301	59.057	16.244	0	
		Ale Patr Sis Seg.Soc. S/ Retr	081	347.017	83.040	430.057	260.131	169.926	0	
		Otros Ates Padres Sobre Retr	082	0	0	0	2.582	0	2.582	
		Otras Cargas Legales S/ Ser/Pe	089	0	0	0	1	0	1	
		Retr De Ejercicios Anteriores	091	0	0	0	1	0	1	
		Contribuciones por asist. Méd	064	19.988	2.568	22.556	127.338	0	104.782	
	Otros beneficios familiares	079	59.021	6.398	65.419	1	65.418	0		
	Total 0 SERVICIOS PERSONALES				2.796.666	223.417	3.020.084	2.024.210	1.268.375	272.501
	1 BIENES DE CONSUMO	Alimentos Para Personas	111	286	10.920	11.206	10.000	1.206	0	
		Electricidad	142	0	0	0	2.500	0	2.500	
		Elementos De Limpieza Y Aseo	192	0	19.632	19.632	5.690	13.942	0	
		Herramientas Menores	176	58	23.032	23.090	11.540	11.550	0	
		Hilados Y Telas	121	0	1.709	1.709	1.236	473	0	
		Papeles De Oficina	131	4.290	4.873	9.163	25.469	0	16.306	
		Prendas De Vestir	122	1.695	12.650	14.345	5.000	9.345	0	
		Repuestos Y Accesorios	198	159	5.173	5.332	7.980	0	2.648	
		Supergas	143	0	1.845	1.845	1.000	845	0	
		Utiles De Cocina Y Comedor	196	0	0	0	2.000	0	2.000	
		Utiles De Oficina	191	0	1.235	1.235	14.560	0	13.325	
		Confecciones Textiles	123	300	1.884	2.184	2.500	0	316	
		Productos De Papel Y Carton	132	0	1.620	1.620	12.000	0	10.380	
		Otros Productos De Papel	139	0	0	0	1.490	0	1.490	
		Otros Productos Energeticos	149	300	0	300	960	0	660	
		Articulos De Caucho	157	0	964	964	2.360	0	1.396	
		Productos De Vidrio	162	9.516	0	9.516	5.690	3.826	0	
Otros Productos Minerales		169	0	0	0	10.000	0	10.000		
Accesorios Metalicos		173	0	6.903	6.903	5.000	1.903	0		
Otros Productos Metalicos		179	385	38	423	9.870	0	9.447		
Otros Bienes De Consumo		199	9.524	6.214	15.738	1.490	14.248	0		
Otros Productos Textiles		129	0	0	0	2.340	0	2.340		
Otros Productos Alimenticios		119	0	0	0	1.500	0	1.500		
Formularios . Imp Simi		133	0	22.274	22.274	5.690	16.584	0		
Productos De Artes Gráficas		134	0	1.165	1.165	4.323	0	3.158		
Libros. Rev Y Otras Pub		135	0	2.500	2.500	2.690	0	190		
Comb Deriv Del Petróleo		141	6.234	32.448	38.682	16.345	22.337	0		
Lubr Y Ol Deriv Del Petróleo		151	3.769	230	3.999	12.300	0	8.301		
Prod. Medic Y Farmacéutico		152	0	165	165	3.769	0	3.604		
Comp Quim. Tintas Y Pinturas		154	4.650	34.063	38.713	16.790	21.923	0		
Abonos. Fert. Fumig. Etc.		155	0	590	590	2.500	0	1.910		
Prod. Plást . Acrílicos Simi	156	1.533	19.128	20.661	17.960	2.701	0			
Otros Prod Quim Y Conexos	159	0	0	0	1.460	0	1.460			
Prod. De Loza. Cerámica Simi	161	0	0	0	6.978	0	6.978			

2013. 81. 1010. CC. 941

906

135 Municipio de

1 BIENES DE	Materiales De Construcción	163	15.655	69.800	85.455	32.960	52.495	0
	Prod. Bás De Hierro Y Acero	171	0	32.621	32.621	26.980	5.641	0
	Prod. Bás Metal No Ferrosos	172	8.700	0	8.700	27.563	0	18.863
	Estructuras Metálicas Acabadas	174	0	28.816	28.816	1.000	27.816	0
	Art Y Accesorios Eléctricos	193	1.200	41.967	43.167	13.200	29.967	0
	Art Educac. Culturales Y Ot	195	0	80	80	8.760	0	8.680
	Art De Accesorios De Inform	197	0	1.125	1.125	8.790	0	7.665
	Mat.Prim Agrop Y Fores	115	116	5.127	5.243	2.360	2.883	0
	Material y Equipo Bélico	175	0	0	0	6.790	0	6.790
	Total 1 BIENES DE CONSUMO			68,369	390.791	459.160	361.383	239.684
2 SERVICIOS NO PERSONALES	Agua	212	0	0	0	1.000	0	1.000
	De Automotores	273	0	30.184	30.184	9.000	21.184	0
	De Inmuebles E Instalaciones	271	0	10.000	10.000	9.987	13	0
	Electricidad	213	0	0	0	2,500	0	2,500
	Gas	214	0	0	0	1,500	0	1,500
	Otros	219	0	0	0	1,000	0	1,000
		229	0	0	0	5,000	0	5,000
		249	0	0	0	800	0	800
		259	0	0	0	900	0	900
		269	0	0	0	1,000	0	1,000
		279	0	0	0	1,000	0	1,000
		289	0	0	0	4,390	0	4,390
	Otros Gastos De Traslado	239	0	0	0	2,390	0	2,390
	Publicidad	221	9.250	4.500	13.750	5.500	8.250	0
	Pasajes Dentro Del Pais	231	45.436	40.548	85.984	38.130	47.854	0
	Viaticos Dentro Del Pais	234	4.424	0	4.424	1	4.423	0
	De Limpieza, Aseo Y Fumigacion	278	0	0	0	1.111	0	1.111
	Otros Serv. No Personales	299	0	1.940	1.940	9.878	0	7.938
	Tasas Y Otros	263	0	0	0	459	0	459
	Teléfono, Telégrafo Simi	211	0	14.600	14.600	3.459	11.141	0
	Propaganda	222	0	12.000	12,000	15,000	0	3,000
	Impr. Reprd Y Encuad	223	0	1.128	1.128	10,000	0	8.872
	Otr Gas Traslado En Exterior	236	0	0	0	8,900	0	8,900
	Serv De Mud Contr En El Pais	241	0	0	0	3,690	0	3,690
	Almac Contr En El Pais	243	0	0	0	1,432	0	1,432
	Flet Y Ot Gast Cont En El Pais	245	0	0	0	1,000	0	1,000
	Corresp Encom Contr En El Pais	247	0	0	0	600	0	600
	De Inm Cont En El Pais	251	0	0	0	3,210	0	3,210
	De Equipos De Computación	253	0	0	0	1,742	0	1,742
	De Equipos De Oficina	254	0	0	0	2,314	0	2,314
	Arren De Eq Apar Audio Y Comun	255	0	637	637	5,000	0	4,363
	Arren De Eq. De Trans Simi	257	0	0	0	1,500	0	1,500
	Prim Ot.Gas Seg Con En El Pais	264	0	0	0	500	0	500
	Serv Man/Rep OTRAS Maqas Y Eq.	272	500	0	500	4,690	0	4,190
De Otros Medios De Transte	274	0	0	0	9,870	0	9,870	

2013. 81-1010-20941

207

135 Municipio de	2 SERVICIOS NO	Serv Man/Rep Mob Eq Oficy Comp	275	0	0	0	3,560	0	3,560
		De Otras Maquinas Y Equipos	276	0	0	0	1,230	0	1,230
		Estudios. Invest Y Proy Fact	281	0	0	0	2,690	0	2,690
		Profesionales Y Técnicos	282	0	0	0	5,000	0	5,000
		Servicios De Capacitacion	284	0	0	0	5,690	0	5,690
		Serv Informáticos Y Anexos	285	0	976	976	10,000	0	9,024
		Artísticos Y Similares	286	0	20,313	20,313	22,000	0	1,687
		Serv De Vigilancia Y Custodia	291	0	0	0	20,000	0	20,000
		Contr De Equip Salas Y Conexos	292	0	0	0	10,000	0	10,000
		Servicios De Alimentacion	294	0	0	0	5,987	0	5,987
	Gastos De Protocolo	296	0	10,032	10,032	6,790	3,242	0	
	Total 2 SERVICIOS NO PERSONALES			59,610	146,859	206,469	261,400	96,108	151,039
	3 BIENES DE USO	Mobiliario De Oficina	326	0	0	0	8,075	0	8,075
		Equipos De Telefonía Y Similar	322	0	0	0	9,800	0	9,800
		Otros Vehiculos Automotores	353	0	0	0	20,000	0	20,000
		Agropec. De Pesca Y Minería	311	0	0	0	5,890	0	5,890
		De Construcción	314	0	0	0	9,870	0	9,870
		Otras Maq. Y Equip. Producción	319	0	0	0	5,963	0	5,963
		Máq. De Escribir Y Calcular	321	0	0	0	3,590	0	3,590
		Equipos De Informática	323	0	0	0	15,000	0	15,000
		Equip De Impr. Fotoc. Y Sim.	324	0	0	0	5,890	0	5,890
		Equip Eléc. De Uso Doméstico	325	0	0	0	3,095	0	3,095
		Otros Equipamientos	329	0	1,688	1,688	5,500	0	3,812
		Eq. Audíov. De Fotogr Simil	341	0	0	0	12,980	0	12,980
		Mobil Afect A Estas Activ	344	0	0	0	7,980	0	7,980
		Otros Eq. Educ. Cult. Y Recr.	349	0	0	0	8,900	0	8,900
		Camiones	352	0	0	0	50,000	0	50,000
		Equipos deportivos y recreativ	343	0	0	0	10,000	0	10,000
	Total 3 BIENES DE USO			0	1,688	1,688	182,533	0	180,845
5 TRANSFERENCIAS	Transf Cor.Inst.S/Fines Lucro	559	0	0	0	30,000	0	30,000	
Total 5 TRANSFERENCIAS			0	0	0	30,000	0	30,000	
7 GASTOS NO CLASIFICADOS	Gastos Extraordinarios	721	0	0	0	24,980	0	24,980	
Total 7 GASTOS NO CLASIFICADOS			0	0	0	24,980	0	24,980	
Total 135 Municipio de Colonia Nicolich			2,924,646	762,755	3,687,401	2,884,506	1,604,167	801,272	
136 Municipio de Pando	0 SERVICIOS PERSONALES	Horas Extras	058	464,333	71,292	535,625	170,701	364,924	0
		Otros Beneficios al Personal	069	0	0	0	1	0	1
		Retribuciones Zafrales	031	0	0	0	1	0	1
		Sueldo Anual Complementario	059	2,844,106	1,752	2,845,857	2,490,382	355,475	0
		Hogar Constituido	072	495,868	47,476	543,344	544,469	0	1,125
		Quebrantos De Caja	045	132,084	0	132,084	272,614	0	140,530

2013-81-1010-00941

908

136 Municipio de	0 SERVICIOS	Sueldo Básico De Cargos Ptes	011	15.532.627	2.810	15.535.437	15.639.666	0	104.229
		Sueldo Basico De Fun Contr	021	8.412.516	235.070	8.647.586	8.692.271	0	44.685
		Sueldos Progresivos	041	1.780.748	137.269	1.918.017	1.939.536	0	21.519
		Compensaciones	042	569.745	44.483	614.228	625.279	0	11.051
		Productividad Y Dedicación	043	0	0	0	1	0	1
		Prima Antigüedad	044	2.308.911	215.116	2.524.027	2.443.604	80.423	0
		Diferencia Subrogación	046	0	0	0	1	0	1
		Equiparación De Escalafones	047	0	0	0	1	0	1
		Aumentos Especiales	048	848.224	74.870	923.094	868.103	54.991	0
		Dietas	051	0	0	0	1	0	1
		Trabajos En Dias Inhab Y Noct	052	1.334.283	212.560	1.546.843	1.035.740	511.103	0
		Licencias Gener Y No Gozadas	053	122.674	18.204	140.877	51.938	88.939	0
		Rel. Tec. Ases. Ec. Comer.	054	0	0	0	1	0	1
		Retribuciones Redistribuidos	055	0	0	0	1	0	1
		Prest Accidentes De Trabajo	056	0	0	0	1	0	1
		Becas De Trabajo Y Pasantías	057	0	0	0	1	0	1
		Seguros por Desempleo	061	0	0	0	1	0	1
		Becas de Capacitación	062	0	0	0	1	0	1
		Indemnizaciones por Retiros	063	0	0	0	1	0	1
		Ayuda de Arrendamiento	066	0	0	0	1	0	1
		Compensación por Alimentación	067	0	0	0	1	0	1
		Comp. por Alimentación s/Aport	068	0	0	0	1	0	1
		Prima Matrimonio	071	3.266	0	3.266	3.105	161	0
		Prima Nacimiento	073	3.266	0	3.266	14.081	0	10.815
		Prestaciones Hijo	074	63.229	6.959	70.188	81.059	0	10.871
		Prest Salario Vacacional	078	1.577.456	13.673	1.591.129	1.509.773	81.356	0
		Ate Patr Sis Seg.Soc. S/ Retr	081	5.384.873	747.050	6.131.923	5.429.436	702.487	0
		Otros Ates Patres Sobre Retr	082	0	371.632	371.632	53.881	317.751	0
		Otras Cargas Legales S/ Ser/Pe	089	0	0	0	1	0	1
		Retr De Ejercicios Anteriores	091	64.885	78.994	143.879	55.374	88.505	0
		Contribuciones por asist. Méd	064	185.871	15.408	201.279	1.155.260	0	953.981
		Otros beneficios familiares	079	1.853.239	193.518	2.046.757	1.502.510	544.248	0
		Total 0 SERVICIOS PERSONALES				43.982.204	2.488.135	46.470.339	44.578.799
1 BIENES DE CONSUMO	Alimentos Para Personas	111	4.276	162	4.438	519	3.919	0	
	Electricidad	142	0	0	0	1	0	1	
	Elementos De Limpieza Y Aseo	192	7.745	189	7.934	4.423	3.511	0	
	Herramientas Menores	176	11.410	0	11.410	2.243	9.167	0	
	Hilados Y Telas	121	9.452	6.132	15.584	15.332	252	0	
	Papeles De Oficina	131	6.133	0	6.133	4.164	1.969	0	
	Prendas De Vestir	122	34.445	0	34.445	15.000	19.445	0	
	Repuestos Y Accesorios	198	27.870	0	27.870	13.402	14.468	0	
	Supergas	143	952	0	952	125	827	0	
	Utiles De Cocina Y Comedor	196	1.263	0	1.263	20.000	0	18.737	
	Utiles De Oficina	191	24.360	435	24.795	34.238	0	9.443	
	Confecciones Textiles	123	35.141	0	35.141	1	35.140	0	

2018 21-1010-00941

908

136 Municipio de	1 BIENES DE	Productos De Papel Y Carton	132	13.143	2.917	16.060	2.433	13.627	0
		Otros Productos De Papel	139	0	0	0	1.978	0	1.978
		Otros Productos Energeticos	149	180	0	180	189	0	9
		Articulos De Caucho	157	100	112	212	5.215	0	5.003
		Productos De Vidrio	162	4.868	0	4.868	20.699	0	15.831
		Otros Productos Minerales	169	0	0	0	5.028	0	5.028
		Accesorios Metalicos	173	26.253	12.324	38.578	1.695	36.883	0
		Otros Productos Metalicos	179	1.220	0	1.220	5.639	0	4.419
		Otros Bienes De Consumo	199	11.864	2.857	14.721	4.919	9.802	0
		Otros Productos Textiles	129	0	0	0	254	0	254
		Otros Productos Alimenticios	119	0	0	0	238	0	238
		Formularios . Imp Simi	133	2.394	7.402	9.796	1	9.795	0
		Productos De Artes Gráficas	134	3.508	0	3.508	2.224	1.284	0
		Libros, Rev Y Otras Pub	135	0	0	0	1	0	1
		Comb Deriv Del Petróleo	141	38.033	6.792	44.825	3.320	41.505	0
		Prod Energ De Origen Vegetal	145	0	0	0	1	0	1
		Lubr Y Ot Deriv Del Petróleo	151	230	17.024	17.254	22.000	0	4.746
		Prod. Medic Y Farmacéutico	152	3.238	0	3.238	10.000	0	6.762
		Comp Quim, Tintas Y Pinturas	154	134.050	8.375	142.425	48.232	94.193	0
		Abonos, Fert, Fumig, Etc.	155	650	0	650	7.466	0	6.816
		Prod. Plást, Acrílicos Simi	156	12.602	0	12.602	4.754	7.848	0
		Otros Prod Quím Y Conexos	159	0	0	0	7.954	0	7.954
		Prod. De Loza, Cerámica Simi	161	199	0	199	5.152	0	4.953
		Materiales De Construcción	163	138.322	2.590	140.912	79.595	61.317	0
		Prod. Bás De Hierro Y Acero	171	54.288	0	54.288	15.046	39.242	0
		Prod. Bás Metal No Ferrosos	172	12.871	0	12.871	13.908	0	1.037
		Estructuras Metálicas Acabadas	174	10.203	0	10.203	2.617	7.586	0
		Art Y Accesorios Eléctricos	193	35.728	13.103	48.831	34.579	14.252	0
		Art Menores Medico Quirúrgicos	194	0	0	0	1.189	0	1.189
		Art Educac, Culturales Y Ot	195	6.538	0	6.538	15.000	0	8.462
		Art De Accesorios De Inform	197	24.250	450	24.700	17.033	7.667	0
		Mat.Prim Agrop Y Fores	115	8.670	480	9.150	4.393	4.757	0
Total 1 BIENES DE CONSUMO			706.449	81.345	787.794	452.200	438.456	102.862	
2 SERVICIOS NO PERSONALES	Agua	212	0	0	0	2.000	0	2.000	
	De Automotores	273	0	0	0	10.000	0	10.000	
	De Inmuebles E Instalaciones	271	8.324	0	8.324	10.217	0	1.893	
	Electricidad	213	0	0	0	2.000	0	2.000	
	Gas	214	0	0	0	2.000	0	2.000	
	Otros	219	0	0	0	5.000	0	5.000	
		229	0	0	0	5.000	0	5.000	
		249	0	0	0	5.000	0	5.000	
		259	0	41.236	41.236	3.801	37.435	0	
		279	0	0	0	10.000	0	10.000	
		289	0	0	0	5.000	0	5.000	
Otros Gastos De Traslado	239	5.132	2.722	7.854	10.000	0	2.146		

2013-21-1010-OC 941

210

136 Municipio de	2 SERVICIOS NO	Publicidad	221	26.053	1.320	27.373	10.000	17.373	0		
		Pasajes Dentro Del Pais	231	226.701	110	226.811	105.499	121.312	0		
		Viaticos Dentro Del Pais	234	129.518	0	129.518	1	129.517	0		
		De Limpieza, Aseo Y Fumigacion	278	3.099	0	3.099	10.000	0	6.901		
		Otros Serv. No Personales	299	0	0	0	20.000	0	20.000		
		Teléfono, Telégrafo Simi	211	400	0	400	8.514	0	8.114		
		Propaganda	222	0	0	0	10.000	0	10.000		
		Impr. Reprd Y Encuad	223	0	0	0	8.811	0	8.811		
		Serv De Mud Contr En El Pais	241	0	0	0	5.000	0	5.000		
		Almac Contr En El Pais	243	0	0	0	1	0	1		
		Flet Y Ot Gast Cont En El Pais	245	0	276	276	12.000	0	11.724		
		Corresp Encom Contr En El Pais	247	332	0	332	1.209	0	877		
		De Inm Cont En El Pais	251	60.000	33.000	93.000	60.000	33.000	0		
		De Equipos De Computación	253	0	0	0	8.000	0	8.000		
		De Equipos De Oficina	254	1.464	0	1.464	5.000	0	3.536		
		Arren De Eq Apar Audio Y Comun	255	1.500	1.100	2.600	10.000	0	7.400		
		Arren De Eq. De Trans Simi	257	0	0	0	5.000	0	5.000		
		Serv Man/Rep Otras Maqas Y Eq.	272	13.756	0	13.756	17.036	0	3.280		
		De Otros Medios De Transte	274	0	0	0	11.579	0	11.579		
		Serv Man/Rep Mob Eq Oficy Comp	275	650	0	650	10.000	0	9.350		
		De Otras Maquinas Y Equipos	276	0	0	0	14.076	0	14.076		
		Estudios, Invest Y Proy Fact	281	0	0	0	5.000	0	5.000		
		Profesionales Y Técnicos	282	0	0	0	16.000	0	16.000		
		Servicios De Capacitación	284	0	0	0	20.000	0	20.000		
		Serv Informáticos Y Anexos	285	0	0	0	5.000	0	5.000		
		Artísticos Y Similares	286	3.000	0	3.000	20.000	0	17.000		
		Serv De Vigilancia Y Custodia	291	1.835.158	0	1.835.158	2.300	1.832.858	0		
		Contr De Equip Salas Y Conexos	292	0	0	0	5.000	0	5.000		
		Servicios De Alimentacion	294	0	0	0	5.000	0	5.000		
		Gastos De Protocolo	296	23.287	1.000	24.287	10.000	14.287	0		
		De Vias De Comunicacion	277	0	0	0	10.000	0	10.000		
		Total 2 SERVICIOS NO PERSONALES				2.338.374	80.764	2.419.138	500.044	2.185.782	266.688
		3 BIENES DE USO	Mobiliario De Oficina	326	0	0	0	20.000	0	20.000	
			Equipos De Telefonía Y Similar	322	485	0	485	6.000	0	5.515	
Otros Vehiculos Automotores	353		0	0	0	50.000	0	50.000			
Agropec. De Pesca Y Minería	311		0	5.490	5.490	25.000	0	19.510			
De Construcción	314		0	0	0	25.000	0	25.000			
Otras Maq. Y Equip. Producción	319		0	0	0	5.000	0	5.000			
Máq. De Escribir Y Calcular	321		0	0	0	10.000	0	10.000			
Equipos De Informática	323		0	0	0	43.634	0	43.634			
Equip De Impr. Fotoc. Y Sim.	324		0	0	0	8.115	0	8.115			
Equip Eléc. De Uso Doméstico	325		485	0	485	15.323	0	14.838			
Otros Equipamientos	329		0	0	0	2.000	0	2.000			
Eq. Adudiov. De Fotogr Simil	341		0	0	0	10.000	0	10.000			
Mobil Afect A Estas Activ	344		0	0	0	5.000	0	5.000			
Otros Eq. Educ. Cult Y Recr.	349		0	0	0	10.000	0	10.000			

2013. B1 - 1010 - 00941

5111

136 Municipio de	3 BIENES DE USO	Camiones	352	0	0	0	50.000	0	50.000
		Equipos deportivos y recreativ	343	0	0	0	15.000	0	15.000
	Total 3 BIENES DE USO			970	5.490	6.460	300.072	0	293.612
	5 TRANSFERENCIAS	Transf Cor.Inst.S/Fines Lucro	559	0	0	0	40.000	0	40.000
		Total 5 TRANSFERENCIAS			0	0	0	40.000	0
	7 GASTOS NO CLASIFICADOS	Gastos Extraordinarios	721	0	0	0	30.000	0	30.000
Total 7 GASTOS NO CLASIFICADOS			0	0	0	30.000	0	30.000	
Total 136 Municipio de Pando				47.027.998	2.655.734	49.683.732	45.901.115	5.814.601	2.031.985
137 Municipio de Barros Blancos	0 SERVICIOS PERSONALES	Horas Extras	058	85.526	0	85.526	1.330	84.197	0
		Otros Beneficios al Personal	069	0	0	0	1	0	1
		Retribuciones Zafrales	031	0	0	0	1	0	1
		Sueldo Anual Complementario	059	462.328	0	462.328	374.902	87.427	0
		Hogar Constituido	072	88.660	8.008	96.668	96.657	11	0
		Quebrantos De Caja	045	60.181	0	60.181	89.638	0	29.457
		Sueldo Básico De Cargos Ptes	011	2.120.713	62.887	2.183.600	2.184.928	0	1.328
		Sueldo Básico De Fun Contr	021	2.168.175	54.422	2.222.598	1.897.340	325.258	0
		Sueldos Progresivos	041	122.011	8.058	130.069	145.469	0	15.400
		Compensaciones	042	25.051	323	25.374	33.005	0	7.631
		Productividad Y Dedicación	043	0	0	0	1	0	1
		Prima Antigüedad	044	353.682	32.140	385.822	359.338	26.484	0
		Diferencia Subrogación	046	0	0	0	1	0	1
		Equiparación De Escalafones	047	0	0	0	1	0	1
		Aumentos Especiales	048	138.809	9.509	148.318	130.219	18.099	0
		Dietas	051	0	0	0	1	0	1
		Trabajos En Días Inháb Y Noct	052	232.063	54.536	286.599	49.529	237.070	0
		Licencias Gener Y No Gozadas	053	0	0	0	32.424	0	32.424
		Ret. Tec. Ases. Ec. Comer.	054	0	0	0	1	0	1
		Retribuciones Redistribuidos	055	0	0	0	1	0	1
		Prest Accidentes De Trabajo	056	0	0	0	1	0	1
		Becas De Trabajo Y Pasantias	057	0	0	0	1	0	1
		Seguros por Desempleo	061	0	0	0	1	0	1
		Becas de Capacitación	062	0	0	0	1	0	1
		Indemnizaciones por Retiros	063	0	0	0	1	0	1
		Ayuda de Arrendamiento	066	0	0	0	1	0	1
		Compensación por Alimentación	067	0	0	0	1	0	1
		Comp. por Alimentación s/Aport	068	0	0	0	1	0	1
		Prima Matrimonio	071	3.400	0	3.400	1	3.399	0
		Prima Nacimiento	073	0	0	0	1	0	1
		Prestaciones Hijo	074	16.627	1.159	17.786	28.573	0	10.787
		Prest Salario Vacacional	078	225.212	0	225.212	233.828	0	8.616
		Ate Patr Sis Seg.Soc. S/ Retr	081	870.806	129.556	1.000.362	826.941	173.421	0

2013 B1 - 1010 - 00941

219

137 Municipio de

0 SERVICIOS	Otros Ates Patres Sobre Retr	082	0	60.628	60.628	8.206	52.422	0
	Otras Cargas Legales S/ Ser/Pe	089	0	0	0	1	0	1
	Retr De Ejercicios Anteriores	091	0	0	0	1	0	1
	Contribuciones por asist. Méd	064	13.575	1.284	14.859	138.009	0	123.151
	Otros beneficios familiares	079	73.774	12.796	86.570	86.631	0	61
Total 0 SERVICIOS PERSONALES			7.060.593	435.306	7.495.900	6.716.987	1.007.787	228.874
1 BIENES DE CONSUMO	Alimentos Para Personas	111	14.155	0	14.155	16.600	0	2.445
	Electricidad	142	0	0	0	25.000	0	25.000
	Elementos De Limpieza Y Aseo	192	10.468	0	10.468	6.524	3.944	0
	Herramientas Menores	176	15.649	0	15.649	4.369	11.280	0
	Hilados Y Telas	121	8.230	0	8.230	1.380	6.850	0
	Papeles De Oficina	131	2.386	0	2.386	4.719	0	2.333
	Prendas De Vestir	122	80.795	0	80.795	5.625	75.170	0
	Repuestos Y Accesorios	198	19,766	0	19,766	1,500	18,266	0
	Supergas	143	379	0	379	1,540	0	1,161
	Útiles De Cocina Y Comedor	196	0	0	0	17,272	0	17,272
	Útiles De Oficina	191	3,904	0	3,904	41,391	0	37,487
	Confecciones Textiles	123	3,967	0	3,967	1	3,966	0
	Productos De Papel Y Carton	132	7,639	0	7,639	5,000	2,639	0
	Otros Productos De Papel	139	0	0	0	2,849	0	2,849
	Otros Productos Energeticos	149	0	0	0	5,000	0	5,000
	Articulos De Caucho	157	418	0	418	4,000	0	3,582
	Productos De Vidrio	162	1,450	0	1,450	1,280	170	0
	Otros Productos Minerales	169	0	0	0	1,000	0	1,000
	Accesorios Metalicos	173	12,411	0	12,411	3,000	9,411	0
	Otros Productos Metalicos	179	0	0	0	564	0	564
	Otros Bienes De Consumo	199	1,777	0	1,777	7,500	0	5,723
	Otros Productos Textiles	129	0	0	0	3,000	0	3,000
	Otros Productos Alimenticios	119	0	0	0	2,500	0	2,500
	Formularios , Imp Simi	133	0	0	0	2,800	0	2,800
	Productos De Artes Gráficas	134	10.155	0	10.155	3.800	6.355	0
	Libros, Rev Y Otras Pub	135	5.894	0	5.894	4.800	1.094	0
	Comb Deriv Del Petróleo	141	55.863	0	55.863	11.160	44.703	0
	Prod Energ De Origen Vegetal	145	0	0	0	2.700	0	2.700
	Lubr Y Ot Deriv Del Petróleo	151	3.823	0	3.823	3.600	223	0
	Prod. Medic Y Farmacéutico	152	1.952	0	1.952	1.500	452	0
	Comp Quim. Tintas Y Pinturas	154	39.270	0	39.270	9.854	29.416	0
	Abonos, Fert, Fumig, Etc.	155	0	0	0	900	0	900
	Prod. Plást , Acrílicos Simi	156	13.541	0	13.541	1.232	12.309	0
	Otros Prod Quim Y Conexos	159	0	0	0	1	0	1
Prod. De Loza, Cerámica Simi	161	0	0	0	1.530	0	1.530	
Materiales De Construcción	163	107.052	0	107.052	24.033	83.019	0	
Prod. Bás De Hierro Y Acero	171	38.860	0	38.860	17.921	20.939	0	
Prod. Bás Metal No Ferrosos	172	3.771	0	3.771	1.300	2.471	0	
Estructuras Metálicas Acabadas	174	0	0	0	5.560	0	5.560	

2013. 81-1010-00941

913

137 Municipio de		1 BIENES DE	Art Y Accesorios Eléctricos	193	43.467	0	43.467	20.713	22.754	0
			Art Menores Medico Quirurgicos	194	1.661	0	1.661	3.785	0	2.124
			Art Educac. Culturales Y Oi	195	0	0	0	35.723	0	35.723
			Art De Accesorios De Inform	197	6.215	0	6.215	30.879	0	24.664
			Mat.Prim Agrop Y Fores	115	6.327	0	6.327	6.533	0	206
		Total 1 BIENES DE CONSUMO			521.243	0	521.243	351.938	355.430	186.125
		2 SERVICIOS NO PERSONALES								
			Agua	212	0	0	0	800	0	800
			De Automotores	273	844	0	844	4.300	0	3.456
			De Inmuebles E Instalaciones	271	6.833	0	6.833	15.000	0	8.167
			Electricidad	213	0	0	0	2.000	0	2.000
			Gas	214	0	0	0	1.600	0	1.600
			Otros	219	0	0	0	1.800	0	1.800
				229	0	0	0	1.345	0	1.345
				249	0	0	0	1.500	0	1.500
				259	6.800	0	6.800	3.500	3.300	0
				279	0	0	0	1.000	0	1.000
				289	0	0	0	3.500	0	3.500
			Otros Gastos De Traslado	239	4.392	0	4.392	1	4.391	0
			Publicidad	221	11.712	0	11.712	20.645	0	8.933
			Pasajes Dentro Del Pais	231	37.425	0	37.425	20.434	16.991	0
			Viaticos Dentro Del Pais	234	1.438	0	1.438	1	1.437	0
			De Limpieza, Aseo Y Fumigacion	278	1.220	0	1.220	9.000	0	7.780
			Otros Serv. No Personales	299	8.668	0	8.668	8.960	0	292
			Teléfono, Telégrafo Simi	211	0	0	0	2.303	0	2.303
			Propaganda	222	2.196	0	2.196	8.000	0	5.804
			Impr. Reprd Y Encuad	223	0	0	0	1.500	0	1.500
			Serv De Mud Contr En El Pais	241	0	0	0	4.000	0	4.000
			Almac Contr En El Pais	243	0	0	0	1	0	1
			Flet Y Ot Gast Cont En El Pais	245	0	0	0	6.628	0	6.628
			Corresp Encom Contr En El Pais	247	0	0	0	3.000	0	3.000
			De Inm Cont En El Pais	251	0	0	0	6.000	0	6.000
			De Equipos De Computación	253	0	0	0	4.000	0	4.000
			De Equipos De Oficina	254	6.210	0	6.210	4.000	2.210	0
			Arren De Eq Apar Audio Y Comun	255	4.300	0	4.300	13.311	0	9.011
			Arren De Eq. De Trans Simi	257	1.100	0	1.100	9.231	0	8.131
			Serv Man/Rep Otras Maqas Y Eq.	272	2.807	0	2.807	15.000	0	12.193
			De Otros Medios De Transte	274	0	0	0	3.000	0	3.000
			Serv Man/Rep Mob Eq Oficy Comp	275	0	0	0	11.011	0	11.011
			De Otras Maquinas Y Equipos	276	1.800	0	1.800	9.000	0	7.200
			Estudios. Invest Y Proy Fact	281	0	0	0	1.000	0	1.000
			Profesionales Y Técnicos	282	0	0	0	29.866	0	29.866
			Servicios De Capacitación	284	0	0	0	1.500	0	1.500
			Serv Informáticos Y Anexos	285	0	0	0	8.000	0	8.000
			Artísticos Y Similares	286	0	0	0	22.000	0	22.000
			Serv De Vigilancia Y Custodia	291	3.225	0	3.225	15.698	0	12.473

2013. 81 - 1010 - 00941

314

137 Municipio de	2 SERVICIOS NO	Contr De Equip Salas Y Conexos	292	0	0	0	11.000	0	11.000	
		Servicios De Alimentacion	294	0	0	0	6.000	0	6.000	
		Gastos De Protocolo	296	0	0	0	7.800	0	7.800	
		De Vias De Comunicacion	277	0	0	0	9.000	0	9.000	
	Total 2 SERVICIOS NO PERSONALES				100.971	0	100.971	307.235	28.330	234.594
	3 BIENES DE USO	Mobiliario De Oficina	326	0	0	0	12.000	0	12.000	
		Equipos De Telefonía Y Similar	322	0	0	0	23.000	0	23.000	
		Otros Vehiculos Automotores	353	0	0	0	35.000	0	35.000	
		Agropec. De Pesca Y Minería	311	0	0	0	9.500	0	9.500	
		De Construcción	314	0	0	0	15.560	0	15.560	
		Otras Maq. Y Equip. Producción	319	0	0	0	10.000	0	10.000	
		Máq. De Escribir Y Calcular	321	0	0	0	15.000	0	15.000	
		Equipos De Informática	323	0	0	0	30.000	0	30.000	
		Equip De Impr. Fotoc. Y Sim.	324	0	0	0	18.689	0	18.689	
		Equip Eléc. De Uso Doméstico	325	0	0	0	42.526	0	42.526	
		Otros Equipamientos	329	0	0	0	8.000	0	8.000	
		Eq. Adudiv. De Fotogr Simil	341	0	0	0	9.000	0	9.000	
		Mobil Afect A Estas Activ	344	0	0	0	4.999	0	4.999	
		Otros Eq. Educ. Cult. Y Recr.	349	0	0	0	9.890	0	9.890	
		Camiones	352	0	0	0	40.000	0	40.000	
Equipos deportivos y recreativ	343	0	0	0	4.999	0	4.999			
Total 3 BIENES DE USO				0	0	0	288.163	0	288.163	
5 TRANSFERENCIAS	Transf Cor.Inst.S/Fines Lucro	559	0	0	0	20.000	0	20.000		
Total 5 TRANSFERENCIAS				0	0	0	20.000	0	20.000	
7 GASTOS NO CLASIFICADOS	Gastos Extraordinarios	721	0	0	0	2.980	0	2.980		
Total 7 GASTOS NO CLASIFICADOS				0	0	0	2.980	0	2.980	
Total 137 Municipio de Barros Blancos					7.682.807	435.306	8.118.114	7.687.303	1.391.546	960.736
138 Municipio de Empalme Olmos	0 SERVICIOS PERSONALES	Horas Extras	058	35.761	1.910	37.671	11.207	26.464	0	
		Otros Beneficios al Personal	069	0	0	0	1	0	1	
		Retribuciones Zafrales	031	0	0	0	1	0	1	
		Sueldo Anual Complementario	059	201.710	0	201.710	164.933	36.777	0	
		Hogar Constituido	072	35.904	2.288	38.192	27.197	10.995	0	
		Quebrantos De Caja	045	78.201	0	78.201	140.299	0	62.098	
		Sueldo Básico De Cargos Ptes	011	875.003	39.711	914.713	950.141	0	35.428	
		Sueldo Básico De Fun Contr	021	872.446	31.507	903.953	493.387	410.566	0	
		Sueldos Progresivos	041	310.491	28.851	339.342	376.438	0	37.096	
		Compensaciones	042	6.305	1.654	7.959	12.379	0	4.420	
		Productividad Y Dedicación	043	0	0	0	1	0	1	
		Prima Antigüedad	044	110.002	10.437	120.439	112.212	8.227	0	
		Diferencia Subrogación	046	0	0	0	1	0	1	

2013. 81-1010-00941

8/15

138 Municipio de

0 SERVICIOS

Equiparacion De Escalafones	047	0	0	0	1	0	
Aumentos Especiales	048	62.000	4.302	66.302	57.724	8.578	0
Dietas	051	0	0	0	1	0	1
Trabajos En Dias Inhab Y Noct	052	23.891	25.707	49.598	4.852	44.746	0
Licencias Gener Y No Gozadas	053	0	0	0	1	0	1
Ret. Tec. Ases. Ec. Comer.	054	0	0	0	1	0	1
Reintegraciones Redistribuidos	055	0	0	0	1	0	1
Prest Accidentes De Trabajo	056	0	0	0	1	0	1
Becas De Trabajo Y Pasantias	057	0	0	0	1	0	1
Seguros por Desempleo	061	0	0	0	1	0	1
Becas de Capacitación	062	0	0	0	1	0	1
Indemnizaciones por Retiros	063	0	0	0	1	0	1
Ayuda de Arrendamiento	066	0	0	0	1	0	1
Compensación por Alimentación	067	0	0	0	1	0	1
Comp. por Alimentación s/Aport	068	0	0	0	1	0	1
Prima Matrimonio	071	0	0	0	1	0	1
Prima Nacimiento	073	0	0	0	1	0	1
Prestaciones Hijo	074	9.668	773	10.441	9.648	793	0
Prest Salario Vacacional	078	93.522	0	93.522	87.431	6.091	0
Ate Patr Sis Seg.Soc. S/ Retr	081	356.481	58.295	414.776	366.721	48.055	0
Otros Ates Patres Sobre Retr	082	0	27.026	27.026	3.639	23.387	0
Otras Cargas Legales S/ Ser/Pe	089	0	0	0	1	0	1
Retr De Ejercicios Anteriores	091	0	0	0	1	0	1
Contribuciones por asist. Méd	064	40.724	3.852	44.576	177.455	0	132.879
Otros beneficios familiares	079	0	0	0	1	0	1
Total 0 SERVICIOS PERSONALES		3.112.109	236.313	3.348.421	2.995.685	624.678	271.942
1 BIENES DE CONSUMO							
Alimentos Para Personas	111	4.043	0	4.043	5.615	0	1.572
Electricidad	142	0	0	0	1.000	0	1.000
Elementos De Limpieza Y Aseo	192	8.570	0	8.570	12.030	0	3.460
Herramientas Menores	176	5.898	0	5.898	682	5.216	0
Hilados Y Telas	121	2.605	0	2.605	4.001	0	1.396
Papeles De Oficina	131	3.064	0	3.064	13.473	0	10.409
Prendas De Vestir	122	8.037	0	8.037	1.000	7.037	0
Repuestos Y Accesorios	198	25.529	0	25.529	5.000	20.529	0
Supergas	143	2.118	0	2.118	5.574	0	3.456
Utiles De Cocina Y Comedor	196	0	0	0	2.000	0	2.000
Utiles De Oficina	191	11.737	0	11.737	7.086	4.651	0
Confecciones Textiles	123	990	0	990	500	490	0
Productos De Papel Y Carton	132	6.462	0	6.462	1.892	4.570	0
Otros Productos De Papel	139	0	0	0	752	0	752
Otros Productos Energeticos	149	0	0	0	500	0	500
Articulos De Caucho	157	2.914	0	2.914	2.859	55	0
Productos De Vidrio	162	304	0	304	1.006	0	702
Otros Productos Minerales	169	0	0	0	4.659	0	4.659
Accesorios Metalicos	173	4.871	0	4.871	200	4.671	0

2013 01-10-00941

109

138 Municipio de	1 BIENES DE	Otros Productos Metalicos	179	85	0	85	5.404	0	5.319		
		Otros Bienes De Consumo	199	1.046	0	1.046	1.000	46	0		
		Otros Productos Textiles	129	60	0	60	1.000	0	940		
		Otros Productos Alimenticios	119	0	0	0	1.000	0	1.000		
		Formularios . Imp Simi	133	1.464	0	1.464	500	964	0		
		Productos De Artes Gráficas	134	0	0	0	500	0	500		
		Libros, Rev Y Otras Pub	135	0	0	0	500	0	500		
		Comb Deriv Del Petróleo	141	43.351	0	43.351	75.307	0	31.956		
		Prod Energ De Origen Vegetal	145	0	0	0	500	0	500		
		Lubr Y Ot Deriv Del Petróleo	151	4.932	0	4.932	445	4.487	0		
		Prod. Medic Y Farmacéutico	152	3.555	0	3.555	1.000	2.555	0		
		Comp Quím. Tintas Y Pinturas	154	11.211	0	11.211	35.379	0	24.168		
		Abonos, Fert. Fumig. Etc.	155	0	0	0	500	0	500		
		Prod. Plást . Acrílicos Simi	156	37.474	0	37.474	2.178	35.296	0		
		Otros Prod Quím Y Conexos	159	0	0	0	511	0	511		
		Prod. De Loza, Cerámica Simi	161	4.725	0	4.725	1.000	3.725	0		
		Materiales De Construcción	163	80.259	0	80.259	62.487	17.772	0		
		Prod. Bás De Hierro Y Acero	171	34.945	0	34.945	926	34.019	0		
		Prod. Bás Metál No Ferrosos	172	0	0	0	6.071	0	6.071		
		Estructuras Metálicas Acabadas	174	9.220	0	9.220	106	9.114	0		
		Art Y Accesorios Eléctricos	193	9.038	0	9.038	16.269	0	7.231		
		Art Menores Medico Quirúrgicos	194	0	0	0	140	0	140		
		Art Educac. Culturales Y Ot	195	4.400	0	4.400	5.000	0	600		
		Art De Accesorios De Inform	197	2.302	0	2.302	5.000	0	2.698		
		Mat.Prim Agrop Y Fores	115	6.436	0	6.436	3.104	3.332	0		
		Total 1 BIENES DE CONSUMO				341.645	0	341.645	295.656	158.529	112.540
		2 SERVICIOS NO PERSONALES	Agua	212	0	0	0	500	0	500	
			De Automotores	273	6.575	0	6.575	500	6.075	0	
			De Inmuebles E Instalaciones	271	1.300	0	1.300	2.000	0	700	
			Electricidad	213	0	0	0	500	0	500	
			Gas	214	0	0	0	500	0	500	
Otros	219		0	0	0	500	0	500			
	229		0	0	0	5.000	0	5.000			
	249		0	0	0	500	0	500			
	259		0	0	0	500	0	500			
	279		0	0	0	1.000	0	1.000			
	289		0	0	0	5.000	0	5.000			
Otros Gastos De Traslado	239		4.300	0	4.300	48	4.252	0			
Publicidad	221		50.820	0	50.820	17.280	33.540	0			
Pasajes Dentro Del Pais	231		46.637	0	46.637	15.802	30.835	0			
Viaticos Dentro Del Pais	234		2.204	0	2.204	1	2.203	0			
De Limpieza, Aseo Y Fumigacion	278		0	0	0	29.470	0	29.470			
Otros Serv. No Personales	299		760	0	760	1.000	0	240			
Teléfono, Telégrafo Simi	211	0	0	0	14.118	0	14.118				
Propaganda	222	30.140	0	30.140	2.000	28.140	0				

2013. 81 - 1010 - CC 541

917

138 Municipio de	2 SERVICIOS NO	Impr. Reprd Y Encuad	223	0	0	0	7.679	0	7.679
		Serv De Mud Contr En El Pais	241	0	0	0	1.000	0	1.000
		Almac Contr En El Pais	243	0	0	0	1.000	0	1.000
		Flet Y Ol Gast Cont En El Pais	245	0	0	0	1.000	0	1.000
		Corresp Encom Contr En El Pais	247	140	0	140	500	0	360
		De Inm Cont En El Pais	251	0	0	0	1.000	0	1.000
		De Equipos De Computación	253	0	0	0	500	0	500
		De Equipos De Oficina	254	0	0	0	1.000	0	1.000
		Arren De Eq Apar Audio Y Comun	255	22.300	0	22.300	2.000	20.300	0
		Arren De Eq. De Trans Simi	257	0	0	0	1.000	0	1.000
		Serv Man/Rep Otras Maqas Y Eq.	272	2.670	0	2.670	1.000	1.670	0
		De Otros Medios De Transte	274	0	0	0	2.000	0	2.000
		Serv Man/Rep Mob Eq Oficy Comp	275	0	0	0	2.000	0	2.000
		De Otras Maquinas Y Equipos	276	0	0	0	1.000	0	1.000
		Estudios, Invest Y Proy Fact	281	0	0	0	1.000	0	1.000
		Profesionales Y Técnicos	282	0	0	0	1.480	0	1.480
		Servicios De Capacitación	284	0	0	0	1.000	0	1.000
		Serv Informáticos Y Anexos	285	0	0	0	2.000	0	2.000
		Artísticos Y Similares	286	19.872	0	19.872	10.000	9.872	0
		Serv De Vigilancia Y Custodia	291	0	0	0	2.000	0	2.000
	Contr De Equip Salas Y Conexos	292	0	0	0	2.000	0	2.000	
	Servicios De Alimentacion	294	0	0	0	2.000	0	2.000	
	Gastos De Protocolo	296	15.395	0	15.395	5.000	10.395	0	
	De Vías De Comunicacion	277	0	0	0	5.000	0	5.000	
	Total 2 SERVICIOS NO PERSONALES			203.112	0	203.112	150.378	147.281	94.547
	3 BIENES DE USO	Mobiliario De Oficina	326	0	0	0	49.414	0	49.414
		Equipos De Telefonía Y Similar	322	0	0	0	4.000	0	4.000
		Otros Vehiculos Automotores	353	0	0	0	35.000	0	35.000
		Agropec. De Pesca Y Minería	311	55.000	0	55.000	23.176	31.824	0
		De Construcción	314	0	0	0	20.000	0	20.000
		Otras Maq. Y Equip. Producción	319	0	0	0	5.000	0	5.000
		Máq. De Escribir Y Calcular	321	0	0	0	5.000	0	5.000
		Equipos De Informática	323	0	0	0	31.692	0	31.692
		Equip De Impr. Fotec. Y Sim.	324	0	0	0	2.000	0	2.000
		Equip Eléc. De Uso Doméstico	325	12.120	0	12.120	5.000	7.120	0
		Otros Equipamientos	329	0	0	0	1.000	0	1.000
		Eq. Adudiov. De Fotogr Simil	341	0	0	0	5.000	0	5.000
		Mobil Afect A Estas Activ	344	0	0	0	3.000	0	3.000
		Otros Eq. Educ. Cult. Y Recr.	349	0	0	0	5.000	0	5.000
		Camiones	352	0	0	0	35.000	0	35.000
	Equipos deportivos y recreativ	343	0	0	0	3.000	0	3.000	
	Total 3 BIENES DE USO			67.120	0	67.120	232.282	38.944	204.106
	5 TRANSFERENCIAS	Transf Cor.Inst.S/Fines Lucro	559	0	0	0	20.000	0	20.000
	Total 5 TRANSFERENCIAS			0	0	0	20.000	0	20.000

2013. 21-100 - 00941

138 Municipio de Empalme Olmos	7 GASTOS NO CLASIFICADOS	Gastos Extraordinarios	721	0	0	0	15 000	0	15.000	
	Total 7 GASTOS NO CLASIFICADOS				0	0	0	15.000	0	15.000
Total 138 Municipio de Empalme Olmos					3.723.986	236.313	3.960.298	3.709.001	969.432	718.135
139 Municipio de Toledo	0 SERVICIOS PERSONALES	Horas Extras	058	117.339	11.331	128.670	67.383	61.287	0	
		Otros Beneficios al Personal	069	0	0	0	1	0	1	
		Retribuciones Zafrales	031	0	0	0	1	0	1	
		Sueldo Anual Complementario	059	361.209	0	361.209	300.120	61.089	0	
		Hogar Constituido	072	63.294	5.148	68.442	33.997	34.445	0	
		Quebrantos De Caja	045	49.189	0	49.189	108.359	0	59.169	
		Sueldo Básico De Cargos Ptes	011	1.242.115	0	1.242.115	1.228.843	13.272	0	
		Sueldo Básico De Fun Contr	021	2.400.405	92.605	2.493.010	1.704.318	788.693	0	
		Sueldos Progresivos	041	134.787	12.436	147.223	165.822	0	18.599	
		Compensaciones	042	18.574	1.626	20.200	24.318	0	4.119	
		Productividad Y Dedicación	043	0	0	0	1	0	1	
		Prima Antigüedad	044	226.816	21.318	248.134	233.941	14.193	0	
		Diferencia Subrogación	046	0	0	0	1	0	1	
		Equiparación De Escalafones	047	0	0	0	1	0	1	
		Aumentos Especiales	048	111.699	9.323	121.022	105.999	15.023	0	
		Dietas	051	0	0	0	1	0	1	
		Trabajos En Días Inháb Y Noct	052	143.323	10.857	154.180	95.270	58.910	0	
		Licencias Gener Y No Gozadas	053	7.537	0	7.537	31.585	0	24.048	
		Ret. Tec. Ases. Ec. Comer.	054	0	0	0	1	0	1	
		Retribuciones Redistribuidos	055	0	0	0	1	0	1	
		Prest Accidentes De Trabajo	056	0	0	0	1	0	1	
		Becas De Trabajo Y Pasantías	057	0	0	0	1	0	1	
		Seguros por Desempleo	061	0	0	0	1	0	1	
		Becas de Capacitación	062	0	0	0	1	0	1	
		Indemnizaciones por Retiros	063	0	0	0	1	0	1	
		Ayuda de Arrendamiento	066	0	0	0	1	0	1	
		Compensación por Alimentación	067	0	0	0	1	0	1	
		Comp. por Alimentación s/Aport	068	0	0	0	1	0	1	
		Prima Matrimonio	071	3.266	0	3.266	1	3.265	0	
		Prima Nacimiento	073	0	0	0	1	0	1	
		Prestaciones Hijo	074	17.982	1.354	19.336	15.400	3.937	0	
Prest Salario Vacacional	078	199.945	0	199.945	193.504	6.441	0			
Ate Patr Sis Seg.Soc. S/ Retr	081	716.785	96.673	813.458	670.979	142.479	0			
Otros Ates Padres Sobre Retr	082	0	49.300	49.300	6.659	42.641	0			
Otras Cargas Legales S/ Ser/Pe	089	0	0	0	1	0	1			
Retr De Ejercicios Anteriores	091	0	0	0	1	0	1			
Contribuciones por asist. Méd	064	23.298	1.284	24.582	166.058	0	141.476			
Otros beneficios familiares	079	0	0	0	1	0	1			
Total 0 SERVICIOS PERSONALES					5.837.564	313.255	6.150.819	5.152.576	1.245.675	247.431

2013. B-1 - 1010 - 00941

AR

139 Municipio de Toledo	1 BIENES DE CONSUMO	Alimentos Para Personas	111	1,843	0	1,843	304	1,539	0
		Electricidad	142	700	0	700	1	699	0
		Elementos De Limpieza Y Aseo	192	19,160	0	19,160	9,599	9,561	0
		Herramientas Menores	176	12,673	0	12,673	1,631	11,042	0
		Hilados Y Telas	121	4,205	0	4,205	565	3,640	0
		Papeles De Oficina	131	4,710	0	4,710	6,518	0	1,808
		Prendas De Vestir	122	24,400	0	24,400	1,915	22,485	0
		Repuestos Y Accesorios	198	18,258	0	18,258	20,000	0	1,742
		Supergas	143	10,410	0	10,410	13,418	0	3,008
		Utiles De Cocina Y Comedor	196	3,454	0	3,454	5,945	0	2,491
		Utiles De Oficina	191	10,636	0	10,636	7,034	3,602	0
		Confecciones Textiles	123	925	0	925	1	924	0
		Productos De Papel Y Carton	132	8,950	269	9,219	1,048	8,171	0
		Otros Productos De Papel	139	0	0	0	721	0	721
		Otros Productos Energeticos	149	380	0	380	929	0	549
		Articulos De Caucho	157	4,154	0	4,154	1,629	2,525	0
		Productos De Vidrio	162	8,076	0	8,076	6,697	1,379	0
		Otros Productos Minerales	169	0	0	0	5,278	0	5,278
		Accesorios Metalicos	173	18,029	0	18,029	6,780	11,249	0
		Otros Productos Metalicos	179	1,314	0	1,314	907	407	0
		Otros Bienes De Consumo	199	35,730	0	35,730	74,419	0	38,690
		Otros Productos Textiles	129	0	0	0	2,000	0	2,000
		Otros Productos Alimenticios	119	0	0	0	2,000	0	2,000
		Formularios , Imp Simi	133	1,471	0	1,471	1	1,470	0
		Productos De Artes Graficas	134	6,388	0	6,388	1,629	4,759	0
		Libros, Rev Y Otras Pub	135	0	0	0	1	0	1
		Comb Deriv Del Petróleo	141	76,529	0	76,529	37,136	39,393	0
		Prod Energ De Origen Vegetal	145	0	0	0	1	0	1
		Lubr Y Ot Deriv Del Petróleo	151	4,696	0	4,696	10,000	0	5,304
		Prod. Medic Y Farmacéutico	152	1,195	0	1,195	5,000	0	3,805
		Comp Quim, Tintas Y Pinturas	154	53,533	0	53,533	20,000	33,533	0
		Abonos, Fert, Fumig. Etc.	155	0	0	0	1,173	0	1,173
		Prod. Plást . Acrilicos Simi	156	11,318	0	11,318	1,655	9,663	0
Otros Prod Quim Y Conexos	159	0	0	0	5,000	0	5,000		
Prod. De Loza, Cerámica Simi	161	916	0	916	2,000	0	1,084		
Materiales De Construcción	163	102,203	0	102,203	109,494	0	7,291		
Prod. Bás De Hierro Y Acero	171	16,544	0	16,544	6,058	10,486	0		
Prod. Bás Metal No Ferrosos	172	3,202	0	3,202	23,151	0	19,949		
Estructuras Metálicas Acabadas	174	2,634	0	2,634	4,073	0	1,439		
Art Y Accesorios Eléctricos	193	32,500	0	32,500	53,327	0	20,827		
Art Menores Medico Quirúrgicos	194	0	0	0	298	0	298		
Art Educac. Culturales Y Ot	195	4,066	0	4,066	10,000	0	5,934		
Art De Accesorios De Inform	197	459	0	459	20,000	0	19,541		
Mat.Prim Agrop Y Fores	115	43,963	0	43,963	3,149	40,814	0		
Total 1 BIENES DE CONSUMO			549,623	269	549,892	482,485	217,342	149,935	

2013 - 81-1010-00941

322

139 Municipio de Toledo	2 SERVICIOS NO PERSONALES	Agua	212	0	0	0	1,000	0	1,000
		De Automotores	273	25,163	359	25,522	1	25,521	0
		De Inmuebles E Instalaciones	271	16,413	0	16,413	5,175	11,238	0
		Electricidad	213	0	0	0	1,000	0	1,000
		Gas	214	0	0	0	1,000	0	1,000
		Otros	219	0	0	0	5,000	0	5,000
			229	0	0	0	1	0	1
			249	0	0	0	1	0	1
			259	2,074	0	2,074	10,426	0	8,352
			279	0	0	0	5,000	0	5,000
			289	0	0	0	9,002	0	9,002
		Otros Gastos De Traslado	239	10,948	0	10,948	1	10,947	0
		Publicidad	221	78,494	0	78,494	23,295	55,199	0
		Pasajes Dentro Del Pais	231	72,013	0	72,013	47,379	24,634	0
		Viticos Dentro Del Pais	234	8,606	0	8,606	1	8,605	0
		De Limpieza, Aseo Y Fumigacion	278	0	0	0	11,292	0	11,292
		Otros Serv. No Personales	299	4,460	0	4,460	1,955	2,505	0
		Teléfono, Telégrafo Simi	211	10,400	0	10,400	10,000	400	0
		Propaganda	222	2,500	0	2,500	3,041	0	541
		Impr. Reprd Y Encuad	223	9,300	0	9,300	18,174	0	8,874
		Serv De Mud Contr En El Pais	241	0	0	0	1	0	1
		Almac Contr En El Pais	243	0	0	0	1	0	1
		Flet Y Ot Gast Cont En El Pais	245	0	0	0	8,574	0	8,574
		Corresp Encom Contr En El Pais	247	0	0	0	1	0	1
		De Inm Cont En El Pais	251	0	0	0	1	0	1
		De Equipos De Computación	253	12,538	0	12,538	1	12,537	0
		De Equipos De Oficina	254	0	0	0	1	0	1
		Arren De Eq Apar Audio Y Comun	255	23,050	0	23,050	29,702	0	6,652
		Arren De Eq. De Trans Simi	257	0	0	0	1	0	1
		Serv Man/Rep Otras Maqas Y Eq.	272	4,120	0	4,120	5,000	0	880
		De Otros Medios De Transte	274	0	0	0	10,000	0	10,000
		Serv Man/Rep Mob Eq OficY Comp	275	0	0	0	5,000	0	5,000
		De Otras Maquinas Y Equipos	276	0	0	0	5,000	0	5,000
Estudios, Invest Y Proy Fact	281	0	0	0	1	0	1		
Profesionales Y Técnicos	282	0	0	0	4,308	0	4,308		
Servicios De Capacitación	284	0	0	0	3,000	0	3,000		
Serv Informáticos Y Anexos	285	0	0	0	5,000	0	5,000		
Artísticos Y Similares	286	4,000	0	4,000	15,000	0	11,000		
Serv De Vigilancia Y Custodia	291	0	0	0	5,000	0	5,000		
Contr De Equip Salas Y Conexos	292	8,000	0	8,000	2,000	6,000	0		
Servicios De Alimentacion	294	0	0	0	5,000	0	5,000		
Gastos De Protocolo	296	10,430	0	10,430	10,000	430	0		
De Vías De Comunicacion	277	0	0	0	5,000	0	5,000		
Total 2 SERVICIOS NO PERSONALES			302,509	359	302,868	270,336	158,016	125,484	
3 BIENES DE USO	Mobiliario De Oficina	326	0	0	0	20,000	0	20,000	

2013. 81-1010-00941

09/1

139 Municipio de	3 BIENES DE USO	Equipos De Telefonía Y Similar	322	0	0	0	1.000	0	1.000
		Otros Vehículos Automotores	353	0	0	0	35.000	0	35.000
		Agropec. De Pesca Y Minería	311	0	0	0	13.245	0	13.245
		De Construcción	314	9.219	0	9.219	10.000	0	781
		Otras Maq. Y Equip. Producción	319	0	0	0	10.000	0	10.000
		Máq. De Escribir Y Calcular	321	0	0	0	5.000	0	5.000
		Equipos De Informática	323	0	0	0	20.000	0	20.000
		Equip De Impr. Fotoc. Y Sim.	324	0	0	0	10.000	0	10.000
		Equip Elec. De Uso Doméstico	325	4.350	0	4.350	10.228	0	5.878
		Otros Equipamientos	329	0	0	0	4.083	0	4.083
		Eq. Audíov. De Fotogr Simil	341	0	0	0	3.910	0	3.910
		Mobil Afect A Estas Activ	344	0	0	0	4.000	0	4.000
		Otros Eq. Educ. Cult. Y Recr.	349	0	0	0	4.000	0	4.000
		Camiones	352	0	0	0	40.000	0	40.000
		Equipos deportivos y recreativ	343	0	0	0	1	0	1
Total 3 BIENES DE USO				13.569	0	13.569	190.467	0	176.898
5 TRANSFERENCIAS	Transf Cor.Inst.S/Fines Lucro	559	0	0	0	30.000	0	30.000	
Total 5 TRANSFERENCIAS				0	0	0	30.000	0	30.000
7 GASTOS NO CLASIFICADOS	Gastos Extraordinarios	721	0	0	0	5.528	0	5.528	
Total 7 GASTOS NO CLASIFICADOS				0	0	0	5.528	0	5.528
Total 139 Municipio de Toledo				6.703.265	313.883	7.017.148	6.131.392	1.621.032	735.276
140 Municipio de Suarez	0 SERVICIOS PERSONALES	Horas Extras	058	58.803	7.112	65.915	29.040	36.875	0
		Otros Beneficios al Personal	069	0	0	0	1	0	1
		Retribuciones Zafrales	031	0	0	0	1	0	1
		Sueldo Anual Complementario	059	352.345	0	352.345	330.419	21.926	0
		Hogar Constituido	072	48.180	3.432	51.612	68.516	0	16.904
		Quebrantos De Caja	045	129.129	0	129.129	160.154	0	31.025
		Sueldo Básico De Cargos Ptes	011	1.810.790	80.572	1.891.362	2.002.315	0	110.954
		Sueldo Básico De Fun Contr	021	1.124.540	59.094	1.183.634	1.144.894	38.740	0
		Sueldos Progresivos	041	193.110	12.436	205.546	228.455	0	22.910
		Compensaciones	042	36.624	2.544	39.168	76.975	0	37.807
		Productividad Y Dedicación	043	0	0	0	1	0	1
		Prima Antigüedad	044	344.013	11.339	355.352	367.903	0	12.552
		Diferencia Subrogación	046	0	0	0	1	0	1
		Equiparación De Escalafones	047	0	0	0	1	0	1
		Aumentos Especiales	048	106.633	5.464	112.097	116.157	0	4.060
		Dietas	051	0	0	0	1	0	1
		Trabajos En Dias Inháb Y Noct	052	151.163	55.702	206.865	145.907	60.958	0
		Licencias Gener Y No Gozadas	053	39.399	0	39.399	1	39.398	0
		Ret. Tec. Ases. Ec. Comer.	054	0	0	0	1	0	1
		Retribuciones Redistribuidos	055	0	0	0	1	0	1

2013. 81-1010-00941

0.921

140 Municipio de	0 SERVICIOS	Prest Accidentes De Trabajo	056	0	0	0	1	0	1		
		Becas De Trabajo Y Pasantias	057	0	0	0	1	0	1		
		Seguros por Desempleo	061	0	0	0	1	0	1		
		Becas de Capacitación	062	0	0	0	1	0	1		
		Indemnizaciones por Retiros	063	0	0	0	1	0	1		
		Ayuda de Arrendamiento	066	0	0	0	1	0	1		
		Compensación por Alimentación	067	0	0	0	1	0	1		
		Comp. por Alimentación s/Aport	068	0	0	0	1	0	1		
		Prima Matrimonio	071	0	0	0	1	0	1		
		Prima Nacimiento	073	0	0	0	1	0	1		
		Prestaciones Hijo	074	20.303	1.740	22.043	27.089	0	5.046		
		Prest Salario Vacacional	078	235.804	0	235.804	229.571	6.233	0		
		Ate Patr Sis Seg.Soc. S/ Retr	081	644.950	89.325	734.275	734.996	0	721		
		Otros Ates Padres Sobre Retr	082	0	44.501	44.501	7.294	37.207	0		
		Otras Cargas Legales S/ Ser/Pe	089	0	0	0	1	0	1		
		Retr De Ejercicios Anteriores	091	13.470	21.545	35.015	10.226	24.789	0		
		Contribuciones por asist. Méd	064	16.023	0	16.023	125.337	0	109.314		
		Otros beneficios familiares	079	0	0	0	1	0	1		
		Total 0 SERVICIOS PERSONALES				5.325.278	394.806	5.720.085	5.805.270	266.127	351.312
		1 BIENES DE CONSUMO	Alimentos Para Personas	111	2.160	0	2.160	380	1.780	0	
Electricidad	142		0	0	0	1	0	1			
Elementos De Limpieza Y Aseo	192		4.727	0	4.727	3.248	1.479	0			
Herramientas Menores	176		9.248	0	9.248	6.588	2.660	0			
Hilados Y Telas	121		1.172	0	1.172	5.897	0	4.725			
Papeles De Oficina	131		4.845	0	4.845	5.756	0	911			
Prendas De Vestir	122		10.100	0	10.100	2.000	8.100	0			
Repuestos Y Accesorios	198		31.034	0	31.034	5.000	26.034	0			
Supergas	143		472	0	472	2.045	0	1.573			
Utiles De Cocina Y Comedor	196		0	0	0	2.000	0	2.000			
Utiles De Oficina	191		4.385	0	4.385	11.406	0	7.021			
Confecciones Textiles	123		31.210	0	31.210	1.000	30.210	0			
Productos De Papel Y Carton	132		2.022	0	2.022	176	1.846	0			
Otros Productos De Papel	139		0	0	0	500	0	500			
Otros Productos Energeticos	149		0	0	0	500	0	500			
Articulos De Caucho	157		2.355	0	2.355	1.629	726	0			
Productos De Vidrio	162		4.800	0	4.800	9.496	0	4.696			
Otros Productos Minerales	169		0	0	0	19.894	0	19.894			
Accesorios Metalicos	173		3.187	0	3.187	277	2.910	0			
Otros Productos Metalicos	179		10.571	0	10.571	8.572	1.999	0			
Otros Bienes De Consumo	199		38.051	0	38.051	13.781	24.270	0			
Otros Productos Textiles	129		0	0	0	669	0	669			
Otros Productos Alimenticios	119		0	0	0	500	0	500			
Formularios . Imp Simi	133		2.105	0	2.105	500	1.605	0			
Productos De Artes Gráficas	134		0	0	0	1.192	0	1.192			
Libros. Rev Y Otras Pub	135		0	0	0	500	0	500			

2013. 81-1010-00541

29-3

140 Municipio de	1 BIENES DE	Comb Deriv Del Petróleo	141	19.499	0	19.499	1.973	17.526	0		
		Prod Energ De Origen Vegetal	145	0	0	0	200	0	200		
		Lubr Y Ot Deriv Del Petróleo	151	2.573	0	2.573	1.243	1.330	0		
		Prod. Medic Y Farmacéutico	152	4.985	0	4.985	1.000	3.985	0		
		Comp Quim, Tintas Y Pinturas	154	58.215	0	58.215	44.130	14.085	0		
		Abonos, Fert, Fumig, Etc.	155	0	0	0	14	0	14		
		Prod. Plást, Acrílicos Simi	156	7.619	0	7.619	12.979	0	5.360		
		Otros Prod Quim Y Conexos	159	0	0	0	3.765	0	3.765		
		Prod. De Loza, Cerámica Simi	161	9.692	0	9.692	1.000	8.692	0		
		Materiales De Construcción	163	119.081	0	119.081	122.382	0	3.301		
		Prod. Bás De Hierro Y Acero	171	50.100	0	50.100	6.919	43.181	0		
		Prod. Bás Metál No Ferrosos	172	13.824	0	13.824	20.461	0	6.637		
		Estructuras Metálicas Acabadas	174	98	0	98	500	0	402		
		Art Y Accesorios Eléctricos	193	43.359	0	43.359	65.524	0	22.165		
		Art Menores Médico Quirúrgicos	194	0	0	0	1.000	0	1.000		
		Art Educac, Culturales Y Ot	195	0	0	0	3.312	0	3.312		
		Art De Accesorios De Inform	197	0	0	0	5.000	0	5.000		
		Mat.Prim Agrop Y Fores	115	25.575	0	25.575	16.375	9.200	0		
		Total 1 BIENES DE CONSUMO				517.063	0	517.063	411.284	201.617	95.838
		2 SERVICIOS NO PERSONALES	Agua	212	0	0	0	500	0	500	
De Automotores	273		10.370	0	10.370	1.000	9.370	0			
De Inmuebles E Instalaciones	271		39.890	0	39.890	4.270	35.620	0			
Electricidad	213		0	0	0	500	0	500			
Gas	214		0	0	0	500	0	500			
Otros	219		0	0	0	500	0	500			
	229		0	0	0	945	0	945			
	249		0	0	0	1.000	0	1.000			
	259		1.400	0	1.400	1.000	400	0			
	279		830	0	830	1.000	0	170			
	289		0	0	0	2.000	0	2.000			
	Otros Gastos De Traslado		239	540	0	540	200	340	0		
Publicidad	221		47.000	0	47.000	8.300	38.700	0			
Pasajes Dentro Del Pais	231		33.425	3.081	36.506	23.780	12.726	0			
Viaticos Dentro Del Pais	234		9.750	0	9.750	1	9.749	0			
De Limpieza, Aseo Y Fumigacion	278		0	0	0	5.000	0	5.000			
Otros Serv. No Personales	299		300	0	300	5.000	0	4.700			
Teléfono, Telégrafo Simi	211		800	0	800	434	366	0			
Propaganda	222		2.400	0	2.400	2.000	400	0			
Impr. Reprd Y Encuad	223		6.050	0	6.050	2.841	3.209	0			
Serv De Mud Contr En El Pais	241		0	0	0	1.000	0	1.000			
Almac Contr En El Pais	243		0	0	0	1	0	1			
Flet Y Ot Gast Cont En El Pais	245		0	0	0	1.000	0	1.000			
Corresp Encom Contr En El Pais	247		0	0	0	136	0	136			
De Inm Cont En El Pais	251		52.260	33.000	85.260	1	85.259	0			
De Equipos De Computacion	253		0	0	0	2.000	0	2.000			

2013 - 81 - 1010 - 0041

034

140 Municipio de	2 SERVICIOS NO	De Equipos De Oficina	254	0	0	0	2.000	0	2.000
		Arren De Eq Apar Audio Y Comun	255	12.000	0	12.000	71.730	0	59.730
		Arren De Eq. De Trans Simi	257	2.745	0	2.745	2.000	745	0
		Serv Man/Rep OTRAS Maqas Y Eq.	272	350	0	350	10.860	0	10.510
		De Otros Medios De Transte	274	0	0	0	5.000	0	5.000
		Serv Man/Rep Mob Eq Oficy Comp	275	0	0	0	5.000	0	5.000
		De Otras Maquinas Y Equipos	276	0	0	0	16.607	0	16.607
		Estudios. Invest Y Proy Fact	281	0	0	0	1.000	0	1.000
		Profesionales Y Técnicos	282	0	0	0	10.334	0	10.334
		Servicios De Capacitación	284	0	0	0	1.000	0	1.000
		Serv Informáticos Y Anexos	285	0	0	0	1.000	0	1.000
		Artísticos Y Similares	286	0	0	0	22.806	0	22.806
		Serv De Vigilancia Y Custodia	291	0	0	0	1.674	0	1.674
		Contr De Equip Salas Y Conexos	292	0	0	0	1.000	0	1.000
		Servicios De Alimentación	294	0	0	0	5.000	0	5.000
		Gastos De Protocolo	296	6.364	0	6.364	10.000	0	3.636
		De Vías De Comunicación	277	0	0	0	10.000	0	10.000
	Total 2 SERVICIOS NO PERSONALES			226.474	36.081	262.555	241.920	196.884	176.249
	3 BIENES DE USO	Mobiliario De Oficina	326	8.020	0	8.020	9.787	0	1.767
		Equipos De Telefonía Y Similar	322	0	0	0	11.173	0	11.173
		Otros Vehículos Automotores	353	0	0	0	35.000	0	35.000
		Agropec. De Pesca Y Minería	311	0	0	0	20.000	0	20.000
		De Construcción	314	0	0	0	20.000	0	20.000
		Otras Maq. Y Equip. Producción	319	0	0	0	5.000	0	5.000
		Máq. De Escribir Y Calcular	321	0	0	0	5.000	0	5.000
		Equipos De Informática	323	0	0	0	10.000	0	10.000
		Equip De Impr. Fotoc. Y Sim.	324	0	0	0	5.760	0	5.760
		Equip Eléc. De Uso Doméstico	325	5.453	0	5.453	24.598	0	19.145
		Otros Equipamientos	329	0	0	0	1.000	0	1.000
		Eq. Audíov. De Fotogr Simil	341	0	0	0	4.529	0	4.529
		Mobil Afect A Estas Activ	344	0	0	0	1.000	0	1.000
		Otros Eq. Educ. Cult. Y Recr.	349	0	0	0	5.000	0	5.000
		Camiones	352	0	0	0	35.000	0	35.000
		Equipos deportivos y recreativ	343	0	0	0	1.000	0	1.000
		Total 3 BIENES DE USO			13.473	0	13.473	193.847	0
	5 TRANSFERENCIAS	Transf Cor.Inst.S/Fines Lucro	559	0	0	0	20.000	0	20.000
	Total 5 TRANSFERENCIAS			0	0	0	20.000	0	20.000
	7 GASTOS NO CLASIFICADOS	Gastos Extraordinarios	721	10.000	0	10.000	11.265	0	1.265
Total 7 GASTOS NO CLASIFICADOS			10.000	0	10.000	11.265	0	1.265	
Total 140 Municipio de Suarez			6.092.289	430.887	6.523.176	6.683.586	664.628	825.038	

2013 - B1 - 1010 - 000941

925

141 Municipio de La Paz		0 SERVICIOS PERSONALES								
	Horas Extras	058	147.429	11.362	158.791	81.650	77.141	0		
	Otros Beneficios al Personal	069	0	0	0	1	0	1		
	Retribuciones Zafrales	031	0	0	0	1	0	1		
	Sueldo Anual Complementario	059	1.692.068	0	1.692.068	1.513.433	178.635	0		
	Hogar Constituido	072	372.540	39.468	412.008	426.266	0	14.258		
	Quebrantos De Caja	045	104.105	0	104.105	144.631	0	40.526		
	Sueldo Básico De Cargos Ptes	011	7.563.364	803.815	8.367.179	8.551.946	0	184.767		
	Sueldo Básico De Fun Contr	021	5.895.252	239.198	6.134.450	5.726.288	408.163	0		
	Sueldos Progresivos	041	886.047	77.019	963.067	986.249	0	23.182		
	Compensaciones	042	324.955	45.626	370.581	386.473	0	15.892		
	Productividad Y Dedicación	043	0	0	0	1	0	1		
	Prima Antigüedad	044	1.575.099	158.453	1.733.552	1.766.551	0	32.999		
	Diferencia Subrogación	046	0	0	0	1	0	1		
	Equiparación De Escalafones	047	0	0	0	1	0	1		
	Aumentos Especiales	048	485.067	45.504	530.571	533.873	0	3.302		
	Dietas	051	0	0	0	1	0	1		
	Trabajos En Días Inháb Y Noct	052	564.369	74.053	638.422	583.867	54.555	0		
	Licencias Gener Y No Gozadas	053	16.278	9.913	26.191	59.777	0	33.586		
	Ret. Tec. Ases. Ec. Comer.	054	0	0	0	1	0	1		
	Retribuciones Redistribuidos	055	0	0	0	1	0	1		
	Prest Accidentes De Trabajo	056	0	0	0	1	0	1		
	Becas De Trabajo Y Pasantias	057	0	0	0	1	0	1		
	Seguros por Desempleo	061	0	0	0	1	0	1		
	Becas de Capacitación	062	0	0	0	1	0	1		
	Indemnizaciones por Retiros	063	0	0	0	1	0	1		
	Ayuda de Arrendamiento	066	0	0	0	1	0	1		
	Compensación por Alimentación	067	0	0	0	1	0	1		
	Comp. por Alimentación s/Aport	068	0	0	0	1	0	1		
	Prima Matrimonio	071	0	0	0	6.210	0	6.210		
	Prima Nacimiento	073	9.932	0	9.932	3.105	6.827	0		
	Prestaciones Hijo	074	81.950	8.889	90.839	116.951	0	26.111		
	Prest Salario Vacacional	078	951.887	9.466	961.353	1.021.131	0	59.778		
	Ate Patr Sis Seg.Soc. S/ Retr	081	3.104.750	464.077	3.568.827	3.376.538	192.289	0		
	Otros Ates Padres Sobre Retr	082	0	216.292	216.292	33.508	182.784	0		
	Otras Cargas Legales S/ Ser/Pe	089	0	0	0	1	0	1		
	Retr De Ejercicios Anteriores	091	77.823	60.161	137.984	138.215	0	231		
	Contribuciones por asist. Méd	064	150.581	15.408	165.989	806.731	0	640.742		
	Otros beneficios familiares	079	845.157	90.034	935.191	979.565	0	44.374		
Total 0 SERVICIOS PERSONALES				24.848.654	2.368.738	27.217.392	27.242.973	1.100.394	1.125.975	
1 BIENES DE CONSUMO										
	Alimentos Para Personas	111	49.732	0	49.732	20.205	29.527	0		
	Electricidad	142	0	0	0	1.000	0	1.000		
	Elementos De Limpieza Y Aseo	192	6.285	0	6.285	8.923	0	2.638		
	Herramientas Menores	176	24.171	0	24.171	2.996	21.175	0		
	Hilados Y Telas	121	3.870	0	3.870	5.954	0	2.084		

2013. 81-1010-00941

2210

141 Municipio de La		1 BIENES DE							
	Papeles De Oficina	131		15.364	0	15.364	8.177	7.187	0
	Prendas De Vestir	122		24.273	0	24.273	4.057	20.216	0
	Repuestos Y Accesorios	198		13.969	0	13.969	11.268	2.701	0
	Supergas	143		27.665	127	27.792	11.857	15.935	0
	Utiles De Cocina Y Comedor	196		2.871	0	2.871	5.000	0	2.129
	Utiles De Oficina	191		29.333	0	29.333	41.997	0	12.664
	Confecciones Textiles	123		0	0	0	2.000	0	2.000
	Productos De Papel Y Carton	132		5.171	0	5.171	8.002	0	2.831
	Otros Productos De Papel	139		140	0	140	5.000	0	4.860
	Otros Productos Energeticos	149		0	0	0	8.000	0	8.000
	Articulos De Caucho	157		280	0	280	5.000	0	4.720
	Productos De Vidrio	162		7.901	0	7.901	7.792	109	0
	Otros Productos Minerales	169		0	0	0	27.098	0	27.098
	Accesorios Metalicos	173		20.446	0	20.446	1	20.445	0
	Otros Productos Metalicos	179		8.236	0	8.236	9.660	0	1.424
	Otros Bienes De Consumo	199		21.869	0	21.869	20.903	966	0
	Otros Productos Textiles	129		0	0	0	5.000	0	5.000
	Otros Productos Alimenticios	119		0	0	0	5.000	0	5.000
	Formularios , Imp Simi	133		18.266	0	18.266	1	18.265	0
	Productos De Artes Gráficas	134		5.241	0	5.241	1.777	3.464	0
	Libros, Rev Y Otras Pub	135		0	0	0	2.000	0	2.000
	Comb Deriv Del Petróleo	141		40.777	700	41.477	1.332	40.145	0
	Prod Energ De Origen Vegetal	145		0	0	0	1.000	0	1.000
	Lubr Y Ot Deriv Del Petróleo	151		517	0	517	10.000	0	9.483
	Prod. Medic Y Farmacéutico	152		2.031	0	2.031	1.000	1.031	0
	Comp Quim, Tintas Y Pinturas	154		86.098	0	86.098	40.769	45.329	0
	Abonos, Fert, Fumig, Etc.	155		150	0	150	1.000	0	850
	Prod. Plást. Acrílicos Simi	156		5.175	0	5.175	2.321	2.854	0
	Otros Prod Quim Y Conexos	159		0	0	0	5.269	0	5.269
	Prod. De Loza, Cerámica Simi	161		0	0	0	10.000	0	10.000
	Materiales De Construcción	163		87.487	0	87.487	105.636	0	18.149
	Prod. Bás De Hierro Y Acero	171		39.769	0	39.769	9.390	30.379	0
	Prod. Bás Metal No Ferrosos	172		6.766	0	6.766	5.013	1.753	0
	Estructuras Metálicas Acabadas	174		0	0	0	14.809	0	14.809
	Art Y Accesorios Eléctricos	193		96.609	0	96.609	51.693	44.916	0
	Art Educac, Culturales Y Ot	195		0	0	0	8.606	0	8.606
	Art De Accesorios De Inform	197		26.702	0	26.702	16.660	10.042	0
	Mat.Prim Agrop Y Fores	115		6.346	0	6.346	9.401	0	3.055
Total 1 BIENES DE CONSUMO				683.511	827	684.338	522.567	316.439	154.669
2 SERVICIOS NO PERSONALES									
	Agua	212		0	0	0	1.000	0	1.000
	De Automotores	273		220	0	220	2.000	0	1.780
	De Inmuebles E Instalaciones	271		1.580	0	1.580	25.000	0	23.420
	Electricidad	213		0	0	0	1.000	0	1.000
	Gas	214		381	0	381	1.000	0	619
	Otros	219		0	0	0	2.000	0	2.000

2013. 81-1010-00941

997

141 Municipio de La	2 SERVICIOS NO	Otros	229	0	0	0	212	0	212
			249	0	0	0	8.000	0	8.000
	259	0	0	0	5.000	0	5.000		
	279	10.370	0	10.370	16.125	0	5.755		
	289	0	0	0	10.000	0	10.000		
	Otros Gastos De Traslado	239	11.994	0	11.994	15.322	0	3.328	
	Publicidad	221	47.764	0	47.764	7.111	40.653	0	
	Pasajes Dentro Del Pais	231	148.589	1.913	150.502	41.148	109.354	0	
	Viaticos Dentro Del Pais	234	49.229	0	49.229	1	49.228	0	
	De Limpieza. Aseo Y Fumigacion	278	0	0	0	5.000	0	5.000	
	Otros Serv. No Personales	299	0	0	0	11.000	0	11.000	
	Teléfono. Telégrafo Simi	211	0	0	0	2.000	0	2.000	
	Propaganda	222	2.855	0	2.855	9.478	0	6.623	
	Impr. Reprd Y Encuad	223	4.946	0	4.946	9.502	0	4.556	
	Serv De Mud Contr En El Pais	241	0	0	0	5.000	0	5.000	
	Almac Contr En El Pais	243	0	0	0	1	0	1	
	Flet Y Ot Gast Cont En El Pais	245	6.100	0	6.100	4.723	1.377	0	
	Corresp Encom Contr En El Pais	247	0	0	0	396	0	396	
	De Inm Cont En El Pais	251	0	0	0	10.000	0	10.000	
	De Equipos De Computación	253	0	0	0	5.000	0	5.000	
	De Equipos De Oficina	254	0	0	0	5.000	0	5.000	
	Arren De Eq Apar Audio Y Comun	255	20.800	0	20.800	12.891	7.909	0	
	Arren De Eq. De Trans Simi	257	12.200	0	12.200	8.000	4.200	0	
	Serv Man/Rep Otras Maqas Y Eq.	272	0	0	0	23.937	0	23.937	
	De Otros Medios De Transte	274	0	0	0	11.955	0	11.955	
	Serv Man/Rep Mob Eq Oficy Comp	275	7.690	0	7.690	16.113	0	8.423	
	De Otras Maquinas Y Equipos	276	1.150	0	1.150	15.000	0	13.850	
	Estudios. Invest Y Proy Fact	281	0	0	0	5.000	0	5.000	
	Profesionales Y Técnicos	282	0	0	0	10.000	0	10.000	
	Servicios De Capacitación	284	0	0	0	5.000	0	5.000	
	Serv Informáticos Y Anexos	285	0	0	0	5.000	0	5.000	
	Artísticos Y Similares	286	14.500	0	14.500	14.147	353	0	
	Serv De Vigilancia Y Custodia	291	0	0	0	15.000	0	15.000	
	Contr De Equip Salas Y Conexos	292	0	0	0	20.000	0	20.000	
	Servicios De Alimentacion	294	0	0	0	10.663	0	10.663	
	Gastos De Protocolo	296	11.175	0	11.175	15.000	0	3.825	
	De Vías De Comunicacion	277	0	0	0	10.000	0	10.000	
Total 2 SERVICIOS NO PERSONALES				351.542	1.913	353.455	399.725	213.073	259.343
3 BIENES DE USO	Mobiliario De Oficina	326	2.850	0	2.850	17.119	0	14.269	
	Equipos De Telefonía Y Similar	322	0	0	0	14.493	0	14.493	
	Otros Vehiculos Automotores	353	0	0	0	42.000	0	42.000	
	Agropec. De Pesca Y Minería	311	0	0	0	25.000	0	25.000	
	De Construcción	314	5.682	0	5.682	15.000	0	9.318	
	Otras Maq. Y Equip. Producción	319	0	0	0	10.000	0	10.000	
	Máq. De Escribir Y Calcular	321	0	0	0	15.896	0	15.896	
	Equipos De Informática	323	2.740	0	2.740	20.000	0	17.260	

2013. 21-1010-00941

928

141 Municipio de La Paz	3 BIENES DE USO	Equip De Impr. Fotec. Y Sim.	324	0	0	0	18.509	0	18.509	
		Equip Elec. De Uso Doméstico	325	6.518	0	6.518	18.808	0	12.290	
		Otros Equipamientos	329	3.368	0	3.368	15.020	0	11.652	
		Eq. Adudiov. De Fotogr Simil	341	0	0	0	5.229	0	5.229	
		Mobil Afect A Estas Activ	344	0	0	0	16.000	0	16.000	
		Otros Eq. Educ. Cult. Y Recr.	349	0	0	0	5.000	0	5.000	
		Camiones	352	0	0	0	42.000	0	42.000	
		Equipos deportivos y recreativ	343	0	0	0	5.221	0	5.221	
	Total 3 BIENES DE USO				21.158	0	21.158	285.295	0	264.137
	5 TRANSFERENCIAS	Transf Cor.Inst.S/Fines Lucro	559	0	0	0	40.000	0	40.000	
Total 5 TRANSFERENCIAS				0	0	0	40.000	0	40.000	
7 GASTOS NO CLASIFICADOS	Gastos Extraordinarios	721	0	0	0	17.728	0	17.728		
Total 7 GASTOS NO CLASIFICADOS				0	0	0	17.728	0	17.728	
Total 141 Municipio de La Paz				25.904.865	2.371.478	28.276.343	28.508.289	1.629.906	1.861.852	
142 Municipio de Las Piedras	0 SERVICIOS PERSONALES	Horas Extras	058	1.045.223	85.933	1.131.156	569.816	561.340	0	
		Otros Beneficios al Personal	069	0	0	0	1	0	1	
		Retribuciones Zafrales	031	0	0	0	1	0	1	
		Sueldo Anual Complementario	059	4.575.335	5.918	4.581.253	3.975.289	605.964	0	
		Hogar Constituido	072	918.206	86.944	1.005.150	1.004.209	941	0	
		Quebrantos De Caja	045	114.466	0	114.466	138.250	0	23.784	
		Sueldo Básico De Cargos Ptes	011	17.748.836	3.261.095	21.009.931	21.229.215	0	219.284	
		Sueldo Básico De Fun Contr	021	17.693.144	385.436	18.078.580	18.080.988	0	2.408	
		Sueldos Progresivos	041	1.497.976	89.214	1.587.190	1.627.568	0	40.378	
		Compensaciones	042	1.198.591	115.035	1.313.627	1.314.230	0	604	
		Productividad Y Dedicación	043	0	0	0	1	0	1	
		Prima Antigüedad	044	3.966.048	396.069	4.362.117	4.031.106	331.011	0	
		Diferencia Subrogación	046	0	0	0	1	0	1	
		Equiparación De Escalafones	047	0	0	0	1	0	1	
		Aumentos Especiales	048	1.327.657	122.636	1.450.293	1.393.663	56.630	0	
		Diets	051	0	0	0	112.380	0	112.380	
		Trabajos En Dias Inháb Y Noct	052	2.287.063	269.506	2.556.569	1.823.267	733.302	0	
		Licencias Gener Y No Gozadas	053	95.534	18.092	113.627	49.187	64.440	0	
		Ret. Tec. Ases. Ec. Comer.	054	0	0	0	1	0	1	
		Retribuciones Redistribuidos	055	0	0	0	1	0	1	
		Prest Accidentes De Trabajo	056	0	0	0	1	0	1	
		Becas De Trabajo Y Pasantías	057	0	0	0	1	0	1	
		Seguros por Desempleo	061	0	0	0	1	0	1	
		Becas de Capacitación	062	0	0	0	1	0	1	
		Indemnizaciones por Retiros	063	0	0	0	1	0	1	
		Ayuda de Arrendamiento	066	0	0	0	1	0	1	
		Compensación por Alimentación	067	0	0	0	1	0	1	

2013. 81-100. 2014

924

142 Municipio de Las	0 SERVICIOS	Comp. por Alimentación s/Aport	068	0	0	0	1	0	1	
		Prima Matrimonio	071	3.266	0	3.266	3.104	162	0	
		Prima Nacimiento	073	5.960	0	5.960	1	5.959	0	
		Prestaciones Hijo	074	182.852	16.041	198.893	251.521	0	52.628	
		Prest Salario Vacacional	078	2.643.111	12.332	2.655.443	2.531.432	124.011	0	
		Ate Patr Sis Seg.Soc. S/ Retr	081	8.461.315	1.253.122	9.714.437	8.806.439	907.998	0	
		Otros Ates Padres Sobre Retr	082	0	588.754	588.754	87.394	501.360	0	
		Otras Cargas Legales S/ Ser/Pe	089	0	0	0	1	0	1	
		Retr De Ejercicios Anteriores	091	159.461	148.902	308.363	48.060	260.303	0	
		Contribuciones por asist. Méd	064	150.514	14.124	164.638	1.402.142	0	1.237.504	
		Otros beneficios familiares	079	2.313.213	258.276	2.571.489	2.521.014	50.475	0	
		Total 0 SERVICIOS PERSONALES			66.387.772	7.127.430	73.515.201	71.000.291	4.203.896	1.688.985
		1 BIENES DE CONSUMO	Alimentos Para Personas	111	31.862	0	31.862	16.513	15.349	0
	Electricidad		142	0	0	0	2.000	0	2.000	
	Elementos De Limpieza Y Aseo		192	12.578	0	12.578	16.678	0	4.100	
	Herramientas Menores		176	23.974	162	24.136	12.741	11.395	0	
	Hilados Y Telas		121	18.919	0	18.919	5.000	13.919	0	
	Papeles De Oficina		131	8.448	0	8.448	25.928	0	17.480	
	Prendas De Vestir		122	38.138	0	38.138	13.142	24.996	0	
	Repuestos Y Accesorios		198	49.659	3.050	52.709	20.000	32.709	0	
	Supergas		143	137	0	137	5.338	0	5.201	
	Utiles De Cocina Y Comedor		196	1.244	0	1.244	5.000	0	3.756	
	Utiles De Oficina		191	23.297	0	23.297	17.296	6.001	0	
	Confecciones Textiles		123	9.244	0	9.244	5.000	4.244	0	
	Productos De Papel Y Carton		132	17.517	0	17.517	6.497	11.020	0	
	Otros Productos De Papel		139	0	0	0	2.000	0	2.000	
	Otros Productos Energeticos		149	8.513	0	8.513	3.554	4.959	0	
	Articulos De Caucho		157	11.904	0	11.904	10.000	1.904	0	
	Productos De Vidrio		162	8.140	0	8.140	19.144	0	11.004	
Otros Productos Minerales	169		0	0	0	11.167	0	11.167		
Accesorios Metalicos	173		17.282	165	17.447	2.666	14.781	0		
Otros Productos Metalicos	179		8.331	0	8.331	10.067	0	1.736		
Otros Bienes De Consumo	199		39.845	0	39.845	10.100	29.745	0		
Otros Productos Textiles	129		0	0	0	15.000	0	15.000		
Otros Productos Alimenticios	119		0	0	0	5.000	0	5.000		
Formularios . Imp Simi	133		1.360	0	1.360	2.000	0	640		
Productos De Artes Gráficas	134		63.946	0	63.946	2.000	61.946	0		
Libros. Rev Y Otras Pub	135		0	0	0	5.000	0	5.000		
Comb Deriv Del Petróleo	141		128.374	549	128.922	26.135	102.787	0		
Prod Energ De Origen Vegetal	145	0	0	0	8.000	0	8.000			
Lubr Y Ot Deriv Del Petróleo	151	300	585	885	12.213	0	11.328			
Prod. Medic Y Farmacéutico	152	1.132	0	1.132	2.116	0	984			
Comp Quim. Tintas Y Pinturas	154	119.698	1.567	121.265	61.314	59.951	0			
Abonos. Fert. Fumig. Etc.	155	1.057	0	1.057	5.000	0	3.943			
Prod. Plást . Acrilicos Simi	156	25.594	0	25.594	8.407	17.187	0			

2013. 21-1010-00941

939

142 Municipio de Las	1 BIENES DE	Otros Prod Quim Y Conexos	159	0	0	0	12.977	0	12.977
		Prod. De Loza. Cerámica Simi	161	0	0	0	15.000	0	15.000
		Materiales De Construcción	163	92.731	6.159	98.890	83.232	15.658	0
		Prod. Bás De Hierro Y Acero	171	192.920	700	193.620	10.284	183.336	0
		Prod. Bás Metal No Ferrosos	172	13.624	1.587	15.211	12.172	3.039	0
		Estructuras Metálicas Acabadas	174	3.991	0	3.991	11.540	0	7.549
		Art Y Accesorios Eléctricos	193	79.297	2.434	81.731	18.463	63.268	0
		Art Menores Medico Quirúrgicos	194	0	0	0	1.187	0	1.187
		Art Educac. Culturales Y OI	195	10.203	0	10.203	12.962	0	2.759
		Art De Accesorios De Inform	197	73.388	0	73.388	4.272	69.116	0
		Mat.Prim Agrop Y Fores	115	29.503	900	30.403	13.554	16.849	0
	Total 1 BIENES DE CONSUMO			1.166.149	17.858	1.184.006	567.659	764.159	147.812
	2 SERVICIOS NO PERSONALES	Agua	212	0	20.630	20.630	24.000	0	3.370
		De Automotores	273	4.198	0	4.198	5.000	0	802
		De Inmuebles E Instalaciones	271	7.333	0	7.333	1	7.332	0
		Electricidad	213	0	11.208	11.208	24.000	0	12.792
		Gas	214	0	0	0	1.000	0	1.000
		Otros	219	0	180	180	1.000	0	820
			229	0	0	0	5.000	0	5.000
			249	0	0	0	5.000	0	5.000
			259	4.710	45.559	50.269	27.689	22.600	0
			279	104.488	0	104.488	104.188	300	0
			289	0	0	0	10.000	0	10.000
		Otros Gastos De Traslado	239	4.312	152	4.464	5.000	0	536
		Publicidad	221	55.190	0	55.190	12.665	42.525	0
		Pasajes Dentro Del Pais	231	283.034	3.342	286.376	157.417	128.959	0
		Viaticos Dentro Del Pais	234	153.048	-528	152.520	1	152.519	0
		De Limpieza. Aseo Y Fumigacion	278	5.083	0	5.083	21.659	0	16.576
		Otros Serv. No Personales	299	7.215	0	7.215	5.000	2.215	0
Teléfono, Telégrafo Simi		211	14.775	200	14.975	12.535	2.440	0	
Propaganda		222	0	0	0	10.000	0	10.000	
Impr. Reprd Y Encuad		223	0	0	0	5.411	0	5.411	
Serv De Mud Contr En El Pais		241	0	0	0	10.000	0	10.000	
Almac Contr En El Pais		243	0	0	0	1	0	1	
Flet Y OI Gast Cont En El Pais		245	5.262	0	5.262	5.430	0	168	
Corresp Encom Contr En El Pais		247	516	0	516	1.500	0	984	
De Inm Cont En El Pais		251	320.305	210.253	530.558	10.000	520.558	0	
De Equipos De Computación		253	178	0	178	5.000	0	4.822	
De Equipos De Oficina		254	0	0	0	5.000	0	5.000	
Arren De Eq Apar Audio Y Comun	255	9.880	0	9.880	8.293	1.587	0		
Arren De Eq. De Trans Simi	257	0	0	0	25.000	0	25.000		
Serv Man/Rep Otras Maqas Y Eq.	272	0	0	0	26.653	0	26.653		
De Otros Medios De Transte	274	0	0	0	25.346	0	25.346		
Serv Man/Rep Mob Eq Oficy Comp	275	865	0	865	14.577	0	13.712		
De Otras Maquinas Y Equipos	276	0	0	0	20.000	0	20.000		

2013. 81 - 1010 - 00941

931

142 Municipio de Las	2 SERVICIOS NO	Estudios. Invest Y Proy Fact	281	0	0	0	1	0	1
		Profesionales Y Técnicos	282	0	0	0	25.000	0	25.000
		Servicios De Capacitación	284	0	0	0	5.000	0	5.000
		Serv Informáticos Y Anexos	285	0	0	0	12.000	0	12.000
		Artísticos Y Similares	286	10.000	0	10.000	15.331	0	5.331
		Serv De Vigilancia Y Custodia	291	2.243.016	196.152	2.439.168	1	2.439.167	0
		Contr De Equip Salas Y Conexos	292	0	0	0	14.000	0	14.000
		Servicios De Alimentacion	294	0	0	0	15.000	0	15.000
		Gastos De Protocolo	296	5.532	0	5.532	10.000	0	4.468
		De Vias De Comunicacion	277	0	0	0	809	0	809
	Total 2 SERVICIOS NO PERSONALES			3.238.940	487.147	3.726.088	690.488	3.320.202	284.602
	3 BIENES DE USO	Mobiliario De Oficina	326	0	0	0	25.000	0	25.000
		Equipos De Telefonía Y Similar	322	0	0	0	20.000	0	20.000
		Otros Vehiculos Automotores	353	0	0	0	70.000	0	70.000
		Agropec. De Pesca Y Minería	311	0	0	0	50.000	0	50.000
		De Construcción	314	0	0	0	50.000	0	50.000
		Otras Maq. Y Equip. Producción	319	0	0	0	25.000	0	25.000
		Máq. De Escribir Y Calcular	321	0	0	0	5.050	0	5.050
		Equipos De Informática	323	0	0	0	15.000	0	15.000
		Equip De Impr. Fotoc. Y Sim.	324	0	0	0	1	0	1
		Equip Eléc. De Uso Doméstico	325	0	0	0	20.000	0	20.000
		Otros Equipamientos	329	0	0	0	10.000	0	10.000
		Eq. Audiov. De Fotogr Simil	341	0	0	0	12.000	0	12.000
		Mobil Afect A Estas Activ	344	0	0	0	15.000	0	15.000
		Otros Eq. Educ. Cult. Y Recr.	349	0	0	0	15.000	0	15.000
		Camiones	352	0	0	0	70.000	0	70.000
		Equipos deportivos y recreativ	343	0	0	0	2.000	0	2.000
Total 3 BIENES DE USO			0	0	0	404.051	0	404.051	
5 TRANSFERENCIAS	Transf Cor.Inst.S/Fines Lucro	559	0	0	0	25.000	0	25.000	
Total 5 TRANSFERENCIAS			0	0	0	25.000	0	25.000	
7 GASTOS NO CLASIFICADOS	Gastos Extraordinarios	721	0	0	0	26.118	0	26.118	
Total 7 GASTOS NO CLASIFICADOS			0	0	0	26.118	0	26.118	
Total 142 Municipio de Las Piedras				70.792.861	7.632.435	78.425.296	72.713.607	8.288.257	2.576.568
143 Municipio de Progreso	0 SERVICIOS PERSONALES	Horas Extras	058	48.286	16.851	65.137	20.496	44.641	0
		Otros Beneficios al Personal	069	0	0	0	1	0	1
		Retribuciones Zafrales	031	0	0	0	1	0	1
		Sueldo Anual Complementario	059	1.113.266	0	1.113.266	857.796	255.470	0
		Hogar Constituido	072	217.316	21.736	239.052	231.177	7.875	0
		Quebrantos De Caja	045	77.783	0	77.783	99.239	0	21.457
		Sueldo Básico De Cargos Ptes	011	3.296.704	738.569	4.035.273	4.037.953	0	2.681

2013 21-1010-00941

932

143 Municipio de	0 SERVICIOS	Sueldo Básico De Fun Contr	021	5.267.215	138.550	5.405.764	5.418.022	0	12.258
		Sueldos Progresivos	041	398.795	32.932	431.727	452.382	0	20.656
		Compensaciones	042	181.831	29.502	211.333	221.167	0	9.834
		Productividad Y Dedicación	043	0	0	0	1	0	1
		Prima Antigüedad	044	886.221	84.639	970.860	910.204	60.657	0
		Diferencia Subrogación	046	0	0	0	1	0	1
		Equiparación De Escalafones	047	0	0	0	1	0	1
		Aumentos Especiales	048	317.074	29.254	346.328	299.855	46.473	0
		Dietas	051	0	0	0	1	0	1
		Trabajos En Días Inháb Y Noct	052	601.418	78.737	680.155	425.330	254.825	0
		Licencias Gener Y No Gozadas	053	84.951	2.958	87.909	1	87.908	0
		Ret. Tec. Ases. Ec. Comer.	054	0	0	0	1	0	1
		Retribuciones Redistribuidos	055	0	0	0	1	0	1
		Prest Accidentes De Trabajo	056	0	0	0	1	0	1
		Becas De Trabajo Y Pasantias	057	0	0	0	1	0	1
		Seguros por Desempleo	061	0	0	0	1	0	1
		Becas de Capacitación	062	0	0	0	1	0	1
		Indemnizaciones por Retiros	063	0	0	0	1	0	1
		Ayuda de Arrendamiento	066	0	0	0	1	0	1
		Compensación por Alimentación	067	0	0	0	1	0	1
		Comp. por Alimentación s/Aport	068	0	0	0	1	0	1
		Prima Matrimonio	071	3.400	0	3.400	1	3.399	0
		Prima Nacimiento	073	10.200	0	10.200	1	10.199	0
		Prestaciones Hijo	074	68.836	6.572	75.408	92.885	0	17.477
		Prest Salario Vacacional	078	713.241	0	713.241	575.363	137.878	0
		Ate Patr Sis Seg.Soc. S/ Retr	081	2.021.562	298.128	2.319.690	1.895.155	424.535	0
		Otros Ates Patres Sobre Retr	082	0	140.587	140.587	18.807	121.780	0
		Otras Cargas Legales S/ Ser/Pe	089	0	0	0	1	0	1
		Retr De Ejercicios Anteriores	091	14.761	2.524	17.285	14.427	2.858	0
		Contribuciones por asist. Méd	064	31.894	2.568	34.462	313.828	0	279.366
		Otros beneficios familiares	079	722.252	64.318	786.570	603.869	182.701	0
Total 0 SERVICIOS PERSONALES				16.077.005	1.688.425	17.765.430	16.487.976	1.641.199	363.746
1 BIENES DE CONSUMO	Alimentos Para Personas	111	9.252	0	9.252	7.966	1.286	0	
	Electricidad	142	0	0	0	2.000	0	2.000	
	Elementos De Limpieza Y Aseo	192	5.938	0	5.938	19.180	0	13.242	
	Herramientas Menores	176	12.167	0	12.167	41.406	0	29.239	
	Hilados Y Telas	121	635	0	635	2.000	0	1.365	
	Papeles De Oficina	131	4.986	0	4.986	608	4.378	0	
	Prendas De Vestir	122	5.249	0	5.249	901	4.348	0	
	Repuestos Y Accesorios	198	19.150	0	19.150	6.504	12.646	0	
	Supergas	143	5.581	0	5.581	2.302	3.279	0	
	Útiles De Cocina Y Comedor	196	0	0	0	10.000	0	10.000	
	Útiles De Oficina	191	3.906	0	3.906	8.875	0	4.969	
	Confecciones Textiles	123	524	0	524	1	523	0	
	Productos De Papel Y Carton	132	2.344	0	2.344	2.000	344	0	

2013 81-1010-02941

333

143 Municipio de	1 BIENES DE	Otros Productos De Papel	139	0	0	0	5,000	0	5,000	
		Otros Productos Energeticos	149	0	0	0	3,000	0	3,000	
		Articulos De Caucho	157	26,760	0	26,760	2,500	24,260	0	
		Productos De Vidrio	162	4,622	0	4,622	2,585	2,037	0	
		Otros Productos Minerales	169	0	0	0	5,000	0	5,000	
		Accesorios Metalicos	173	6,435	0	6,435	424	6,011	0	
		Otros Productos Metalicos	179	620	0	620	2,000	0	1,380	
		Otros Bienes De Consumo	199	1,852	0	1,852	5,000	0	3,148	
		Otros Productos Textiles	129	0	0	0	2,000	0	2,000	
		Otros Productos Alimenticios	119	0	0	0	1	0	1	
		Formularios , Imp Simi	133	6,710	0	6,710	1	6,709	0	
		Productos De Artes Gráficas	134	63	0	63	1	62	0	
		Libros, Rev Y Otras Pub	135	0	0	0	2,000	0	2,000	
		Comb Deriv Del Petróleo	141	24,926	0	24,926	9,969	14,957	0	
		Prod Energ De Origen Vegetal	145	0	0	0	2,000	0	2,000	
		Lubr Y Ot Deriv Del Petróleo	151	1,278	0	1,278	5,424	0	4,146	
		Prod. Medic Y Farmacéutico	152	714	0	714	1,000	0	286	
		Comp Quím, Tintas Y Pinturas	154	68,451	0	68,451	24,776	43,675	0	
		Abonos, Fert, Fumig, Etc.	155	0	0	0	1,000	0	1,000	
		Prod. Plást , Acrílicos Simi	156	3,019	0	3,019	1,022	1,997	0	
		Otros Prod Quím Y Conexos	159	0	0	0	2,000	0	2,000	
		Prod. De Loza, Cerámica Simi	161	857	0	857	619	238	0	
		Materiales De Construcción	163	209,337	0	209,337	80,496	128,841	0	
		Prod. Bás De Hierro Y Acero	171	48,108	0	48,108	2,471	45,637	0	
		Prod. Bás Metal No Ferrosos	172	0	0	0	1,000	0	1,000	
		Estructuras Metálicas Acabadas	174	22,002	0	22,002	880	21,122	0	
		Art Y Accesorios Eléctricos	193	45,073	0	45,073	28,483	16,590	0	
		Art Menores Medico Quirúrgicos	194	0	0	0	1,271	0	1,271	
		Art Educac, Culturales Y Ot	195	0	0	0	7,883	0	7,883	
		Art De Accesorios De Inform	197	253	0	253	60,224	0	59,971	
		Mat.Prim Agrop Y Fores	115	21,249	0	21,249	8,128	13,121	0	
		Total 1 BIENES DE CONSUMO			562,061	0	562,061	371,901	352,060	161,901
		2 SERVICIOS NO PERSONALES	Agua	212	0	0	0	1,000	0	1,000
De Automotores	273		780	0	780	1,000	0	220		
De Inmuebles E Instalaciones	271		28,670	0	28,670	15,000	13,670	0		
Electricidad	213		0	0	0	1,000	0	1,000		
Gas	214		0	0	0	2,448	0	2,448		
Otros	219		0	0	0	2,000	0	2,000		
	229		0	0	0	3,000	0	3,000		
	249		0	0	0	5,000	0	5,000		
	259		0	0	0	2,000	0	2,000		
	279		0	0	0	2,000	0	2,000		
	289		0	0	0	5,000	0	5,000		
Otros Gastos De Traslado	239		9,101	0	9,101	10,000	0	899		
Publicidad	221	0	0	0	17,170	0	17,170			

2013 (B) - 1010 - 00941

334

143 Municipio de	2 SERVICIOS NO	Pasajes Dentro Del Pais	231	65.063	157	65.220	20.119	45.101	0	
		Vialicos Dentro Del Pais	234	8.561	0	8.561	1	8.560	0	
		De Limpieza. Aseo Y Fumigacion	278	0	0	0	2.000	0	2.000	
		Otros Serv. No Personales	299	0	0	0	2.000	0	2.000	
		Teléfono. Telégrafo Simi	211	0	0	0	983	0	983	
		Propaganda	222	650	0	650	2.715	0	2.065	
		Impr. Reprd Y Encuad	223	12.000	0	12.000	7.120	4.880	0	
		Serv De Mud Contr En El Pais	241	0	0	0	5.000	0	5.000	
		Almac Contr En El Pais	243	0	0	0	1	0	1	
		Flet Y Ot Gast Cont En El Pais	245	0	0	0	5.086	0	5.086	
		Corresp Encom Contr En El Pais	247	112	0	112	5.000	0	4.888	
		De Inm Cont En El Pais	251	0	0	0	10.000	0	10.000	
		De Equipos De Computación	253	0	0	0	5.000	0	5.000	
		De Equipos De Oficina	254	0	0	0	5.000	0	5.000	
		Arren De Eq Apar Audio Y Comun	255	7.500	0	7.500	6.516	984	0	
		Arren De Eq. De Trans Simi	257	0	0	0	2.000	0	2.000	
		Serv Man/Rep Otras Maqas Y Eq.	272	0	0	0	10.000	0	10.000	
		De Otros Medios De Transte	274	0	0	0	10.000	0	10.000	
		Serv Man/Rep Mob Eq Oficoy Comp	275	0	0	0	5.000	0	5.000	
		De Otras Maquinas Y Equipos	276	0	0	0	10.000	0	10.000	
		Estudios. Invest Y Proy Fact	281	0	0	0	1.000	0	1.000	
		Profesionales Y Técnicos	282	0	0	0	97.298	0	97.298	
		Servicios De Capacitación	284	0	0	0	1.000	0	1.000	
		Serv Informáticos Y Anexos	285	0	0	0	1.100	0	1.100	
		Artísticos Y Similares	286	0	0	0	7.000	0	7.000	
		Serv De Vigilancia Y Custodia	291	0	0	0	2.000	0	2.000	
		Contr De Equip Salas Y Conexos	292	0	0	0	1.000	0	1.000	
		Servicios De Alimentacion	294	0	0	0	1.000	0	1.000	
		Gastos De Protocolo	296	11.396	0	11.396	1.568	9.828	0	
		De Vias De Comunicacion	277	0	0	0	10.000	0	10.000	
		Total 2 SERVICIOS NO PERSONALES			143.833	157	143.990	303.125	83.023	242.158
		3 BIENES DE USO	Mobiliario De Oficina	326	11.547	0	11.547	8.058	3.489	0
			Equipos De Telefonía Y Similar	322	0	0	0	842	0	842
Otros Vehiculos Automotores	353		0	0	0	35.000	0	35.000		
Agropec. De Pesca Y Minería	311		0	0	0	15.000	0	15.000		
De Construcción	314		0	0	0	4.663	0	4.663		
Otras Maq. Y Equip. Producción	319		0	0	0	6.464	0	6.464		
Máq. De Escribir Y Calcular	321		0	0	0	2.000	0	2.000		
Equipos De Informática	323		350	0	350	8.000	0	7.650		
Equip De Impr. Fotoc. Y Sim.	324		0	0	0	2.000	0	2.000		
Equip Eléc. De Uso Doméstico	325		0	0	0	45.044	0	45.044		
Otros Equipamientos	329		0	0	0	2.000	0	2.000		
Eq. Adudiov. De Fotogr Simil	341		0	0	0	2.000	0	2.000		
Mobil Afect A Estas Activ	344		0	0	0	1.000	0	1.000		
Otros Eq. Educ. Cult. Y Recr.	349		0	0	0	1.000	0	1.000		
Camiones	352		0	0	0	29.047	0	29.047		

2013-01-1210-00941

335

143 Municipio de	3 BIENES DE USO	Equipos deportivos y recreativ	343	0	0	0	1.000	0	1.000	
	Total 3 BIENES DE USO				11.897	0	11.897	163.118	3.489	154.710
	5 TRANSFERENCIAS	Transf Cor.Inst.S/Fines Lucro	559	0	0	0	20.000	0	20.000	
	Total 5 TRANSFERENCIAS				0	0	0	20.000	0	20.000
	7 GASTOS NO CLASIFICADOS	Gastos Extraordinarios	721	0	0	0	2.172	0	2.172	
Total 7 GASTOS NO CLASIFICADOS				0	0	0	2.172	0	2.172	
Total 143 Municipio de Progreso				16.794.795	1.688.582	18.483.377	17.348.292	2.079.771	944.686	
201 Vialidad Urbana y Rural	0 SERVICIOS PERSONALES	Horas Extras	058	9,856,873	1,029,300	10,886,173	5,449,408	5,436,765	0	
		Otros Beneficios al Personal	069	0	0	0	1	0	1	
		Retribuciones Zafrales	031	0	0	0	12,718,960	0	12,718,960	
		Sueldo Anual Complementario	059	11,263,573	1,415	11,264,988	9,326,481	1,938,508	0	
		Hogar Constituido	072	2,014,028	168,168	2,182,196	2,207,690	0	25,494	
		Quebrantos De Caja	045	30,723	0	30,723	1	30,722	0	
		Sueldo Básico De Cargos Ptes	011	39,421,719	6,433,853	45,855,573	39,314,394	6,541,178	0	
		Sueldo Básico De Fun Contr	021	39,471,883	856,925	40,328,809	35,440,674	4,888,134	0	
		Sueldos Progresivos	041	6,118,163	348,926	6,467,089	1	6,467,088	0	
		Compensaciones	042	6,374,794	837,686	7,212,479	5,931,457	1,281,022	0	
		Productividad Y Dedicación	043	0	0	0	1	0	1	
		Prima Antigüedad	044	8,746,679	737,545	9,484,224	9,421,109	63,115	0	
		Diferencia Subrogación	046	0	0	0	1	0	1	
		Equiparación De Escalafones	047	0	0	0	1	0	1	
		Aumentos Especiales	048	3,437,261	275,867	3,713,128	3,212,573	500,555	0	
		Dietas	051	0	0	0	1	0	1	
		Trabajos En Dias Inháb Y Noct	052	13,828,375	1,377,554	15,205,929	5,354,990	9,850,939	0	
		Licencias Gener Y No Gozadas	053	485,958	33,934	519,891	476,872	43,019	0	
		Ret. Tec. Ases. Ec. Comer.	054	0	0	0	1	0	1	
		Retribuciones Redistribuidos	055	0	0	0	1	0	1	
		Prest Accidentes De Trabajo	056	0	0	0	1	0	1	
		Becas De Trabajo Y Pasantias	057	0	0	0	1	0	1	
		Seguros por Desempleo	061	0	0	0	1	0	1	
		Becas de Capacitación	062	0	0	0	1	0	1	
		Indemnizaciones por Retiros	063	0	0	0	1	0	1	
		Ayuda de Arrendamiento	066	0	0	0	1	0	1	
		Compensación por Alimentación	067	0	0	0	1	0	1	
		Comp. por Alimentación s/Aport	068	0	0	0	1	0	1	
		Prima Matrimonio	071	12,912	3,400	16,312	15,524	788	0	
		Prima Nacimiento	073	23,264	0	23,264	24,839	0	1,575	
		Prestaciones Hijo	074	450,725	37,308	488,033	560,610	0	72,577	
		Prest Salario Vacacional	078	6,356,747	16,606	6,373,353	6,223,135	150,219	0	
		Ate Patr Sis Seg.Soc. S/ Retr	081	21,832,148	2,989,785	24,821,933	20,382,501	4,439,432	0	
Otros Ates Pares Sobre Retr	082	0	1,504,359	1,504,359	202,272	1,302,087	0			

2013. 81 - 1010 - 00541

236

201 Vialidad Urbana y	0 SERVICIOS	Otras Cargas Legales S/ Ser/Pe	089	0	0	0	1	0	1
		Retr De Ejercicios Anteriores	091	347.988	206.357	554.345	226.285	328.060	0
		Contribuciones por asist. Méd	064	426.456	41.088	467.544	3.724.146	0	3.256.602
		Otros beneficios familiares	079	257.631	22.243	279.874	168.743	111.131	0
		Total 0 SERVICIOS PERSONALES		170.757.901	16.922.319	187.680.220	160.382.682	43.372.762	16.075.224
	1 BIENES DE CONSUMO	Alimentos Para Personas	111	480	0	480	1	479	0
		Cuero. Pielés Y Similares	124	0	0	0	1	0	1
		Electricidad	142	0	0	0	1	0	1
		Elementos De Limpieza Y Aseo	192	0	2.628	2.628	1	2.627	0
		Herramientas Menores	176	0	24.993	24.993	1	24.992	0
		Hilados Y Telas	121	0	0	0	1	0	1
		Papeles De Oficina	131	0	0	0	1	0	1
		Prendas De Vestir	122	0	54.630	54.630	60.000	0	5.370
		Repuestos Y Accesorios	198	475.066	0	475.066	1	475.065	0
		Supergas	143	0	0	0	1	0	1
		Utiles De Oficina	191	0	0	0	1	0	1
		Confecciones Textiles	123	0	0	0	1	0	1
		Productos De Papel Y Carton	132	0	0	0	1	0	1
		Otros Productos De Papel	139	0	0	0	1	0	1
Otros Productos Energeticos		149	0	0	0	1	0	1	
Articulos De Caucho		157	321.998	1.769.352	2.091.350	1	2.091.349	0	
Productos De Vidrio		162	0	0	0	1	0	1	
Otros Productos Minerales		169	0	66.650	66.650	1	66.649	0	
Accesorios Metalicos		173	0	0	0	1	0	1	
Otros Productos Metalicos		179	0	0	0	1	0	1	
Otros Bienes De Consumo		199	0	359.707	359.707	1	359.706	0	
Otros Productos Textiles		129	0	0	0	1	0	1	
Prod. Agrofor Y Sus Manuf		114	0	0	0	1	0	1	
Otros Productos Alimenticios		119	0	0	0	1	0	1	
Formularios . Imp Simi		133	0	62.250	62.250	1	62.249	0	
Productos De Artes Gráficas		134	0	0	0	1	0	1	
Comb Deriv Del Petróleo		141	1.298.201	71.618.398	72.916.599	77.780.000	0	4.863.401	
Lubr Y Ot Deriv Del Petróleo		151	0	10.041.829	10.041.829	10.220.000	0	178.171	
Prod. Medic Y Farmacéutico		152	0	0	0	1	0	1	
Comp Quim. Tintas Y Pinturas		154	0	0	0	1	0	1	
Abonos. Fert, Fumig, Etc.		155	0	0	0	1	0	1	
Prod. Plást . Acrílicos Simi		156	0	82.250	82.250	80.000	2.250	0	
Otros Prod Quim Y Conexos		159	0	0	0	2.000.000	0	2.000.000	
Prod. De Loza. Cerámica Simi		161	0	0	0	1	0	1	
Materiales De Construcción		163	1.186.227	10.983.898	12.170.125	21.559.064	0	9.388.939	
Prod. Bás De Hierro Y Acero	171	0	196.978	196.978	1	196.977	0		
Prod. Bás Metal No Ferrosos	172	0	40.960	40.960	1	40.959	0		
Estructuras Metálicas Acabadas	174	0	0	0	1	0	1		
Art Y Accesorios Eléctricos	193	0	0	0	1	0	1		
Art Menores Medico Quirurgicos	194	0	0	0	1	0	1		

2013. 01-1010-00941

937

201 Vialidad Urbana y	1 BIENES DE	Art De Accesorios De Inform	197	0	0	0	1	0	1
		Mat.Prim Agrop Y Fores	115	0	0	0	1	0	1
Total 1 BIENES DE CONSUMO				3.281.972	95.304.522	98.586.494	111.699.100	3.323.301	16.435.907
2 SERVICIOS NO PERSONALES									
	Agua	212	0	0	0	1	0	1	
	De Automotores	273	150.809	255.779	406.588	1	406.587	0	
	De Inmuebles E Instalaciones	271	0	0	0	1	0	1	
	Electricidad	213	0	0	0	1	0	1	
	Gas	214	0	0	0	1	0	1	
	Otros	219	0	0	0	1	0	1	
		229	0	0	0	1	0	1	
		249	0	0	0	1	0	1	
		259	0	0	0	1	0	1	
		269	62.264	0	62.264	1	62.263	0	
		279	0	0	0	1	0	1	
		289	4.574	340.177	344.751	10.000	334.751	0	
	Otros Gastos De Traslado	239	0	0	0	1	0	1	
	Pasajes Dentro Del Pais	231	0	0	0	30.000	0	30.000	
	Viaticos Dentro Del Pais	234	1.090.351	0	1.090.351	1	1.090.350	0	
	De Limpieza, Aseo Y Fumigacion	278	0	0	0	1	0	1	
	Otros Serv. No Personales	299	0	0	0	1	0	1	
	Tasas Y Otros	263	0	0	0	1	0	1	
	Teléfono, Telégrafo Simi	211	0	0	0	1	0	1	
	Impr, Reprd Y Encuad	223	0	0	0	1	0	1	
	Serv De Mud Contr En El Pais	241	0	0	0	1	0	1	
	Almac Contr En El Pais	243	0	0	0	1	0	1	
	Flet Y Ot Gast Cont En El Pais	245	26.482.984	14.253.868	40.736.852	40.000.000	736.852	0	
	De Inm Cont En El Pais	251	0	0	0	1	0	1	
	De Equipos De Computación	253	0	0	0	1	0	1	
	De Equipos De Oficina	254	0	0	0	1	0	1	
	Arren De Eq Apar Audio Y Comun	255	0	0	0	1	0	1	
	Arren De Maq Y Eq. De Const.	256	0	2.989.880	2.989.880	3.000.000	0	10.120	
	Arren De Eq. De Trans Simi	257	0	0	0	1	0	1	
	Prim Ot.Gas Seg Con En El Pais	264	0	0	0	1	0	1	
	Com Banc En El Pais	266	0	0	0	1	0	1	
	Serv Man/Rep Otras Maqas Y Eq.	272	112.425	0	112.425	1	112.424	0	
	De Otros Medios De Transte	274	0	0	0	1	0	1	
	Serv Man/Rep Mob Eq Oficy Comp	275	0	0	0	1	0	1	
	De Otras Maquinas Y Equipos	276	0	0	0	1	0	1	
	Estudios, Invest Y Proy Fact	281	0	0	0	1	0	1	
	Profesionales Y Técnicos	282	0	0	0	1	0	1	
	Serv Informáticos Y Anexos	285	0	0	0	1	0	1	
	Serv De Vigilancia Y Custodia	291	0	0	0	1	0	1	
	De Vias De Comunicacion	277	0	0	0	1	0	1	
Total 2 SERVICIOS NO PERSONALES				27.903.406	17.839.704	45.743.110	43.040.036	2.743.226	40.152

2013. 21-1010-00941

935

201 Vialidad Urbana y	3 BIENES DE USO	Viviendas	381	0	0	0	1	0	1	
		Otras Edificaciones	382	0	0	0	1	0	1	
		Obras Hidrau. Hidroelé Sanit	383	0	0	0	1	0	1	
		Instalac De Transm Y Distrib	384	0	0	0	1	0	1	
		Otras Constr. Dominio Privado	386	0	0	0	1	0	1	
		Vias De Comunicación	387	95.946.892	111.444.466	207.391.358	199.260.854	8.130.504	0	
		Otras Construc. De Domin Publ	389	0	0	0	1	0	1	
	Total 3 BIENES DE USO				95.946.892	111.444.466	207.391.358	199.260.860	8.130.504	6
	6 INTER. Y OTROS GAS DE LA DEUDA	Int. y Gtos. Pr. Emp. Pub. Fin	621	0	0	0	1	0	1	
		Int. y Gas. Pr. Int. Adm. Cen.	625	0	0	0	1	0	1	
		Int. y Gas. Prest. Int. Prov.	629	0	0	0	1	0	1	
	Total 6 INTER. Y OTROS GAS DE LA DEUDA				0	0	0	3	0	3
	4 ACTIVOS FINANCIEROS	Ap. Capital a emp. priv. nac.	411	0	0	0	1	0	1	
		Aportes Cap. Emp. Pub. N / F	412	0	0	0	1	0	1	
	Total 4 ACTIVOS FINANCIEROS				0	0	0	2	0	2
Total 201 Vialidad Urbana y Rural					297.890.171	241.511.011	539.401.182	514.382.683	57.569.794	32.551.295
204 Obras de Arquitectura	0 SERVICIOS PERSONALES	Horas Extras	058	1.496.444	201.281	1.697.725	654.476	1.043.249	0	
		Otros Beneficios al Personal	069	0	0	0	1	0	1	
		Retribuciones Zafrales	031	0	0	0	1	0	1	
		Sueldo Anual Complementario	059	2.015.802	0	2.015.802	1.487.795	528.007	0	
		Hogar Constituido	072	304.912	26.884	331.796	353.042	0	21.246	
		Quebrantos De Caja	045	0	0	0	1	0	1	
		Sueldo Básico De Cargos Ptes	011	3.105.170	943.626	4.048.796	4.240.554	0	191.758	
		Sueldo Básico De Fun Contr	021	12.990.182	408.540	13.398.723	10.908.204	2.490.519	0	
		Sueldos Progresivos	041	844.295	46.730	891.025	1.593.159	0	702.134	
		Compensaciones	042	744.389	55.375	799.764	839.214	0	39.450	
		Productividad Y Dedicación	043	0	0	0	1	0	1	
		Prima Antigüedad	044	845.626	77.946	923.572	874.661	48.911	0	
		Diferencia Subrogación	046	0	0	0	1	0	1	
		Equiparación De Escalafones	047	0	0	0	1	0	1	
		Aumentos Especiales	048	628.957	52.340	681.297	517.105	164.192	0	
		Dietas	051	0	0	0	1	0	1	
		Trabajos En Dias Inháb Y Noct	052	2.420.728	269.096	2.689.824	723.114	1.966.710	0	
		Licencias Gener Y No Gozadas	053	42.482	0	42.482	104.103	0	61.621	
		Ret. Tec. Ases. Ec. Comer.	054	0	0	0	1	0	1	
		Retribuciones Redistribuidos	055	0	0	0	1	0	1	
		Presl Accidentes De Trabajo	056	0	0	0	1	0	1	
Becas De Trabajo Y Pasantías	057	0	0	0	1	0	1			

2013 - 81 - 1010 - 00941

418

204 Obras de	0 SERVICIOS	Seguros por Desempleo	061	0	0	0	1	0	1	
		Becas de Capacitación	062	0	0	0	1	0	1	
		Indemnizaciones por Retiros	063	0	0	0	1	0	1	
		Ayuda de Arrendamiento	066	0	0	0	1	0	1	
		Compensación por Alimentación	067	0	0	0	1	0	1	
		Comp. por Alimentacion s/Aport	068	0	0	0	1	0	1	
		Prima Matrimonio	071	3.266	0	3.266	2.904	362	0	
		Prima Nacimiento	073	10.066	0	10.066	1	10.065	0	
		Prestaciones Hijo	074	123.109	10.247	133.356	113.227	20.129	0	
		Presl Salario Vacacional	078	1.177.054	-3.040	1.174.014	1.027.411	146.603	0	
		Ate Patr Sis Seg.Soc. S/ Retr	081	4.007.247	526.687	4.533.934	3.294.180	1.239.754	0	
		Otros Ates Padres Sobre Retr	082	0	274.784	274.784	32.692	242.092	0	
		Otras Cargas Legales S/ Ser/Pe	089	0	0	0	1	0	1	
		Retr De Ejercicios Anteriores	091	3.905	0	3.905	3.126	779	0	
		Contribuciones por asist. Méd	064	30.904	2.568	33.472	538.074	0	504.602	
		Otros beneficios familiares	079	0	0	0	1	0	1	
		Total 0 SERVICIOS PERSONALES				30.794.539	2.893.065	33.687.603	27.307.061	7.901.372
	1 BIENES DE CONSUMO	Electricidad	142	0	0	0	1	0	1	
		Herramientas Menores	176	5.061	0	5.061	1	5.060	0	
		Hilados Y Telas	121	0	0	0	1	0	1	
		Prendas De Vestir	122	0	0	0	1	0	1	
		Repuestos Y Accesorios	198	37.683	0	37.683	1	37.682	0	
		Supergas	143	1.575	0	1.575	1	1.574	0	
		Otros Productos Energeticos	149	0	0	0	1	0	1	
		Articulos De Caucho	157	2.665	0	2.665	1	2.664	0	
		Productos De Vidrio	162	15.350	0	15.350	10.000	5.350	0	
		Otros Productos Minerales	169	0	0	0	1	0	1	
		Accesorios Metalicos	173	21.551	0	21.551	1	21.550	0	
		Otros Productos Metalicos	179	23.974	0	23.974	1	23.973	0	
		Otros Bienes De Consumo	199	2.497	0	2.497	1	2.496	0	
		Otros Productos Textiles	129	0	0	0	1	0	1	
		Prod. Agrofor Y Sus Manuf	114	23.180	0	23.180	270.000	0	246.820	
		Otros Productos Alimenticios	119	0	0	0	1	0	1	
		Comb Deriv Del Petróleo	141	0	0	0	1	0	1	
		Lubr Y Ot Deriv Del Petróleo	151	0	0	0	1	0	1	
		Comp Quim. Tintas Y Pinturas	154	144.751	0	144.751	70.000	74.751	0	
		Prod. Plást . Acrilicos Simi	156	122.236	0	122.236	100.000	22.236	0	
Otros Prod Quim Y Conexos	159	0	0	0	1	0	1			
Prod. De Loza. Cerámica Simi	161	175.998	0	175.998	160.000	15.998	0			
Materiales De Construcción	163	905.440	58.564	964.004	534.945	429.059	0			
Prod. Bás De Hierro Y Acero	171	410.271	101.107	511.378	700.000	0	188.622			
Prod. Bás Metal No Ferrosos	172	9.988	0	9.988	50.000	0	40.012			
Estructuras Metálicas Acabadas	174	32.255	0	32.255	1	32.254	0			
Art Y Accesorios Eléctricos	193	230.806	97	230.903	105.000	125.903	0			
Mat.Prim Agrop Y Fores	115	205.504	0	205.504	1	205.503	0			

2013 - B1 - 1010 - 00941

gido

204 Obras de Arquitectura	Total 1 BIENES DE CONSUMO			2.370.784	159.768	2.530.552	1.999.964	1.006.052	475.464
	2 SERVICIOS NO PERSONALES								
	Agua	212	0	0	0	1	0	1	
	De Automotores	273	24.156	0	24.156	1	24.155	0	
	De Inmuebles E Instalaciones	271	0	0	0	1	0	1	
	Electricidad	213	0	0	0	1	0	1	
	Gas	214	0	0	0	1	0	1	
	Otros	219	0	0	0	1	0	1	
		259	0	0	0	1	0	1	
		269	0	0	0	1	0	1	
		279	350	0	350	1	349	0	
		289	0	0	0	1	0	1	
	Otros Gastos De Traslado	239	0	0	0	1	0	1	
	Pasajes Dentro Del Pais	231	0	0	0	1	0	1	
	Viaticos Dentro Del Pais	234	99,093	0	99,093	1	99,092	0	
	Otros Serv. No Personales	299	0	0	0	1	0	1	
	Tasas Y Otros	263	0	0	0	1	0	1	
	Teléfono, Telégrafo Simi	211	0	0	0	1	0	1	
	De Inm Cont En El Pais	251	0	0	0	1	0	1	
	De Equipos De Computación	253	0	0	0	1	0	1	
	Arren De Maq Y Eq. De Const.	256	0	0	0	1	0	1	
	Arren De Eq. De Trans Simi	257	0	0	0	1	0	1	
	Prim Ot.Gas Seg Con En El Pais	264	0	0	0	1	0	1	
	Serv Man/Rep Otras Maqas Y Eq.	272	8,050	0	8,050	1	8,049	0	
	De Otros Medios De Transte	274	0	0	0	1	0	1	
	Serv Man/Rep Mob Eq Oficoy Comp	275	0	0	0	1	0	1	
	De Otras Maquinas Y Equipos	276	0	0	0	1	0	1	
	Estudios, Invest Y Proy Fact	281	0	0	0	1	0	1	
	Profesionales Y Técnicos	282	0	0	0	1	0	1	
	Serv De Vigilancia Y Custodia	291	0	0	0	1	0	1	
	De Vias De Comunicación	277	0	0	0	1	0	1	
	Total 2 SERVICIOS NO PERSONALES			131.649	0	131.649	29	131.645	25
	3 BIENES DE USO								
	Viviendas	381	0	0	0	1	0	1	
	Otras Edificaciones	382	0	0	0	1	0	1	
	Obras Hidráu. Hidroelé Sanit	383	0	0	0	1	0	1	
	Instalac De Transm Y Distrib	384	0	0	0	1	0	1	
	Otras Constr. Dominio Privado	386	0	0	0	1	0	1	
	Vias De Comunicación	387	0	0	0	1	0	1	
	Otras Construc. De Domin Publ	389	0	466.992	466.992	1	466.991	0	
	Total 3 BIENES DE USO			0	466.992	466.992	7	466.991	6
Total 204 Obras de Arquitectura				33.296.972	3.519.825	36.816.796	29.307.061	9.506.060	1.996.325
205 Obras de Urbanización	0 SERVICIOS PERSONALES	Horas Extras	058	1.676.001	133.194	1.809.195	847.898	961.296	0

2013 - 81 - 1010 - 00941

242

205 Obras de	0 SERVICIOS	Otros Beneficios al Personal	069	0	0	0	1	0	1
		Retribuciones Zafrales	031	0	0	0	1	0	1
		Sueldo Anual Complementario	059	2.258.186	14.714	2.272.900	1.975.862	297.038	0
		Hogar Constituido	072	300.164	27.456	327.620	356.180	0	28.560
		Quebrantos De Caja	045	0	0	0	1	0	1
		Sueldo Básico De Cargos Ptes	011	6.345.618	1.010.453	7.356.071	7.570.861	0	214.790
		Sueldo Básico De Fun Contr	021	7.560.286	201.357	7.761.643	8.702.799	0	941.157
		Sueldos Progresivos	041	1.013.856	98.022	1.111.878	1.473.109	0	361.232
		Compensaciones	042	2.820.407	269.388	3.089.795	2.650.691	439.104	0
		Productividad Y Dedicación	043	0	0	0	1	0	1
		Prima Antigüedad	044	1.403.913	127.410	1.531.323	1.461.951	69.372	0
		Diferencia Subrogación	046	0	0	0	1	0	1
		Equiparación De Escalafones	047	0	0	0	1	0	1
		Aumentos Especiales	048	679.170	51.877	731.047	686.653	44.394	0
		Dietas	051	0	0	0	1	0	1
		Trabajos En Días Inháb Y Noct	052	3.655.946	264.314	3.920.260	1.866.839	2.053.421	0
		Licencias Gener Y No Gozadas	053	24.245	41.324	65.568	84.761	0	19.192
		Ret. Tec. Ases. Ec. Comer.	054	0	0	0	1	0	1
		Retribuciones Redistribuidos	055	0	0	0	1	0	1
		Prest Accidentes De Trabajo	056	0	0	0	1	0	1
		Becas De Trabajo Y Pasantias	057	0	0	0	1	0	1
		Seguros por Desempleo	061	0	0	0	1	0	1
		Becas de Capacitación	062	0	0	0	1	0	1
		Indemnizaciones por Retiros	063	0	0	0	1	0	1
		Ayuda de Arrendamiento	066	0	0	0	1	0	1
		Compensación por Alimentación	067	0	0	0	1	0	1
		Comp. por Alimentación s/Aport	068	0	0	0	1	0	1
		Prima Matrimonio	071	6.380	0	6.380	1	6.379	0
		Prima Nacimiento	073	6.666	0	6.666	6.210	456	0
		Prestaciones Hijo	074	73.446	6.380	79.826	81.637	0	1.811
		Prest Salario Vacacional	078	1.002.245	2.695	1.004.940	1.102.256	0	97.316
Ate Pair Sis Seg.Soc. S/ Retr	081	4.336.210	551.942	4.888.152	4.310.476	577.676	0		
Otros Ates Padres Sobre Retr	082	0	296.252	296.252	42.776	253.476	0		
Otras Cargas Legales S/ Ser/Pe	089	0	0	0	1	0	1		
Retr De Ejercicios Anteriores	091	90.899	29.924	120.823	10.694	110.129	0		
Contribuciones por asist. Méd	064	40.724	3.852	44.576	615.110	0	570.534		
Otros beneficios familiares	079	0	0	0	16.091	0	16.091		
Total 0 SERVICIOS PERSONALES			33.294.360	3.130.554	36.424.914	33.862.875	4.812.740	2.250.700	
1 BIENES DE CONSUMO	Alimentos Para Personas	111	0	0	0	1	0	1	
	Cuero, Pielés Y Similares	124	0	0	0	1	0	1	
	Electricidad	142	0	0	0	1	0	1	
	Elementos De Limpieza Y Aseo	192	0	0	0	1	0	1	
	Herramientas Menores	176	2.730	0	2.730	250.000	0	247.270	
	Hilados Y Telas	121	0	0	0	1	0	1	
	Papeles De Oficina	131	0	0	0	1	0	1	

2013. 81-1010-40941

2013

205 Obras de	1 BIENES DE	Prendas De Vestir	122	0	0	0	1	0	1		
		Repuestos Y Accesorios	198	1.463	0	1.463	1	1.462	0		
		Utiles De Oficina	191	0	0	0	1	0	1		
		Confecciones Textiles	123	0	0	0	1	0	1		
		Productos De Papel Y Carton	132	0	0	0	1	0	1		
		Otros Productos De Papel	139	0	0	0	1	0	1		
		Otros Productos Energeticos	149	0	0	0	1	0	1		
		Articulos De Caucho	157	3.700	0	3.700	1	3.699	0		
		Productos De Vidrio	162	0	0	0	1	0	1		
		Otros Productos Minerales	169	0	0	0	710.000	0	710.000		
		Accesorios Metalicos	173	0	0	0	750.000	0	750.000		
		Otros Productos Metalicos	179	0	0	0	1	0	1		
		Otros Bienes De Consumo	199	1.660	0	1.660	1	1.659	0		
		Otros Productos Textiles	129	0	0	0	1	0	1		
		Prod. Agrofor Y Sus Manuf	114	0	0	0	1	0	1		
		Otros Productos Alimenticios	119	0	0	0	1	0	1		
		Formularios , Imp Simi	133	0	0	0	1	0	1		
		Comb Deriv Del Petróleo	141	0	0	0	1	0	1		
		Lubr Y Ot Deriv Del Petróleo	151	0	0	0	1	0	1		
		Comp Quím. Tintas Y Pinturas	154	0	0	0	1	0	1		
		Prod. Plást. Acrilicos Simi	156	5.234	367.178	372.412	460.000	0	87.588		
		Otros Prod Quím Y Conexos	159	0	0	0	1	0	1		
		Prod. De Loza. Cerámica Simi	161	0	0	0	1	0	1		
		Materiales De Construcción	163	0	0	0	500.000	0	500.000		
		Prod. Bás De Hierro Y Acero	171	6.762	742.435	749.197	1.200.000	0	450.803		
		Prod. Bás Metal No Ferrosos	172	0	0	0	1	0	1		
		Estructuras Metálicas Acabadas	174	0	0	0	1	0	1		
		Art Y Accesorios Eléctricos	193	3.472.626	11.369.599	14.842.225	32.266.615	0	17.424.390		
		Mat.Prim Agrop Y Fores	115	0	0	0	1	0	1		
		Total 1 BIENES DE CONSUMO				3.494.176	12.479.212	15.973.387	36.136.644	6.820	20.170.077
		2 SERVICIOS NO PERSONALES	Agua	212	0	0	0	1	0	1	
			De Automotores	273	0	0	0	1	0	1	
			Electricidad	213	0	0	0	1	0	1	
Gas	214		0	0	0	1	0	1			
Otros	219		0	0	0	1	0	1			
	249		0	0	0	1	0	1			
	259		0	0	0	1	0	1			
	269		0	0	0	1	0	1			
	279		0	0	0	1	0	1			
289	0		0	0	1	0	1				
Otros Gastos De Traslado	239		0	0	0	1	0	1			
Pasajes Dentro Del Pais	231		0	0	0	1	0	1			
Viaticos Dentro Del Pais	234		143.509	0	143.509	1	143.508	0			
De Limpieza. Aseo Y Fumigacion	278	0	0	0	1	0	1				
Otros Serv. No Personales	299	0	0	0	1	0	1				

2013. 81-1010-00941

949

205 Obras de	2 SERVICIOS NO	Tasas Y Otros	263	0	0	0	1	0	1		
		Teléfono. Telégrafo Simi	211	0	0	0	1	0	1		
		Serv De Mud Contr En El Pais	241	0	0	0	1	0	1		
		Flet Y Ot Gast Cont En El Pais	245	0	0	0	1	0	1		
		De Inm Cont En El Pais	251	0	0	0	1	0	1		
		De Equipos De Computación	253	0	0	0	1	0	1		
		De Equipos De Oficina	254	0	0	0	1	0	1		
		Arren De Maq Y Eq. De Const.	256	0	0	0	1	0	1		
		Arren De Eq. De Trans Simi	257	0	0	0	1	0	1		
		Prim Ot.Gas Seg Con En El Pais	264	0	0	0	1	0	1		
		Serv Man/Rep Otras Maqas Y Eq.	272	0	0	0	1	0	1		
		De Otros Medios De Transte	274	0	0	0	1	0	1		
		Serv Man/Rep Mob Eq Oficy Comp	275	0	0	0	1	0	1		
		De Otras Maquinas Y Equipos	276	0	0	0	1	0	1		
		Estudios. Invest Y Proy Fact	281	0	0	0	1	0	1		
		Profesionales Y Técnicos	282	0	0	0	1	0	1		
		Serv De Vigilancia Y Custodia	291	0	0	0	1	0	1		
		De Vías De Comunicacion	277	0	0	0	1	0	1		
		Servicios Portuarios	293	0	0	0	1	0	1		
		Total 2 SERVICIOS NO PERSONALES				143.509	0	143.509	34	143.508	33
		3 BIENES DE USO	Obras Hidráu. Hidroelé Sanit	383	0	0	0	1	0	1	
			Instalac De Transm Y Distrib	384	0	0	0	1	0	1	
			Otras Construc. De Domin Publ	389	12.131.020	9.789.872	21.920.892	12.650.000	9.270.892	0	
Total 3 BIENES DE USO				12.131.020	9.789.872	21.920.892	12.650.002	9.270.892	2		
Total 205 Obras de Urbanización				49.063.065	25.399.638	74.462.702	82.649.555	14.233.960	22.420.812		
206 Bienes de Uso	3 BIENES DE USO	De Electricidad. Gas Y Agua	313	132.498	11.910	144.408	1	144.407	0		
		Equipos De Comunicaciones	358	0	252.252	252.252	1	252.251	0		
			367	0	0	0	1	0	1		
		Mobiliario De Oficina	326	373.410	388.039	761.449	405.000	356.449	0		
		Tierras Y Terrenos	371	2.357.500	0	2.357.500	1	2.357.499	0		
		Equipos De Telefonía Y Similar	322	16.004	3.250	19.254	78.317	0	59.063		
		Otros Motores Y Rep. Mayores	369	11.900	0	11.900	1	11.899	0		
		Edificios E Instalaciones	372	0	0	0	1.781.969	0	1.781.969		
		Otras Tierras Y Edificios	379	0	0	0	1	0	1		
		Otros Vehiculos Automotores	353	348.932	535.002	883.934	1.687.543	0	803.609		
		Otros Bienes De Uso	399	8.428	0	8.428	1	8.427	0		
		De Industria Manufacturera	312	10.879	312.746	323.625	1	323.624	0		
		Viviendas	381	0	0	0	1	0	1		
		Otras Edificaciones	382	0	0	0	1	0	1		
		Obras Hidráu. Hidroelé Sanit	383	0	0	0	40.000	0	40.000		
		Instalac De Transm Y Distrib	384	0	0	0	1	0	1		
		Otras Constr. Dominio Privado	386	0	0	0	1	0	1		
		Vias De Comunicación	387	0	0	0	1	0	1		
		Otras Construc. De Domin Publ	389	0	0	0	1	0	1		

2013. 21 - 1010 - 20941

244

206 Bienes de Uso	3 BIENES DE USO	Agropec. De Pesca Y Minería	311	756.616	344.662	1.101.279	2.013.548	0	912.269		
		De Construcción	314	578.680	1.353.162	1.931.842	1.540.001	391.841	0		
		Otras Maq. Y Equip. Producción	319	474.766	0	474.766	1	474.765	0		
		Maq. De Escribir Y Calcular	321	1.714	3.996	5.710	1	5.709	0		
		Equipos De Informática	323	2.299.380	1.349.505	3.648.885	3.131.398	517.487	0		
		Equip De Impr. Fotoc. Y Sim.	324	32.696	109.068	141.764	120.001	21.763	0		
		Equip Eléc. De Uso Doméstico	325	947.660	104.934	1.052.594	1.005.001	47.593	0		
		Otros Equipamientos	329	368.535	403.309	771.844	840.001	0	68.157		
		Médicos Quirúr. Lab. Otr Salud	331	2.000	0	2.000	1	1.999	0		
		Técnico Y Científico	332	9.530	0	9.530	1	9.529	0		
		Otros Eq. Sanit. Y Científicos	339	0	0	0	1	0	1		
		Eq. Audiov. De Fotogr Simil	341	64.997	37.024	102.020	445.000	0	342.980		
		Obras Arte Y Piezas De Museo	342	0	0	0	1	0	1		
		Mobil Afect A Estas Activ	344	0	15.500	15.500	40.001	0	24.501		
		Otros Eq. Educ. Cult. Y Recr.	349	0	19.552	19,552	1	19.551	0		
		Omnibus	351	0	0	0	1	0	1		
		Camiones	352	969.438	26.242.051	27.211.489	18.954.224	8.257.265	0		
		Equip De Tracción Y Elevación	357	0	0	0	400.000	0	400.000		
		Otros Equipos De Transte	359	0	0	0	1	0	1		
		Para Máq. Y Equip De Produc.	361	5.063	0	5.063	1	5.062	0		
		Para Máq. Y Equip De Oficina	362	0	0	0	1	0	1		
		Equip Méd-Sanit Y Cient	363	2.837	0	2.837	5.000	0	2.164		
		Equip. Educ. Cult Y Recreativo	364	0	0	0	1	0	1		
		Program De Computación Y Sim.	393	164.163	201.709	365.872	2.440.001	0	2.074.129		
		Activos Intangibles	394	0	0	0	1	0	1		
		Equipos deportivos y recreativ	343	0	0	0	75,001	0	75,001		
		Equipos de Transporte	365	107.671	0	107.671	55,000	52,671	0		
		Perfor Y Explorac Mineras	385	0	0	0	36,000	0	36,000		
		Total 3 BIENES DE USO				10.045.296	31.687.671	41.732.967	35.093.034	13.259.791	6.619.858
		Total 206 Bienes de Uso				10.045.296	31.687.671	41.732.967	35.093.034	13.259.791	6.619.858
		113 Gobiernos Locales	0 SERVICIOS PERSONALES	Horas Extras	058	11.620	0	11.620	8.297	3.323	0
				Otros Beneficios al Personal	069	0	0	0	1	0	1
				Retribuciones Zafrales	031	0	0	0	1	0	1
Sueldo Anual Complementario	059			488.432	0	488.432	302.443	185.989	0		
Hogar Constituido	072			15.040	1.716	16.756	20.398	0	3.642		
Quebrantos De Caja	045			0	0	0	1	0	1		
Sueldo Básico De Cargos Ples	011			1.955.973	0	1.955.973	1.962.211	0	6.238		
Sueldo Básico De Fun Contr	021			2.899.452	270.944	3.170.396	3.248.533	0	78.137		
Sueldos Progresivos	041			196.468	27.804	224.272	225.703	0	1.431		
Compensaciones	042			313.894	27.553	341.447	353.205	0	11.758		
Productividad Y Dedicación	043			0	0	0	1	0	1		
Prima Antigüedad	044			21.524	2.159	23.683	23.591	92	0		
Diferencia Subrogación	046			0	0	0	1	0	1		

2013. 81-1010-00941

815

113 Gobiernos Locales	0 SERVICIOS	Equiparación De Escalafones	047	0	0	0	1	0	1
		Aumentos Especiales	048	145.883	11.447	157.330	106.370	50.960	0
		Dietas	051	0	0	0	1	0	1
		Trabajos En Dias Inháb Y Noct	052	29.877	2.278	32.155	819	31.336	0
		Licencias Gener Y No Gozadas	053	0	0	0	1	0	1
		Ret. Tec. Ases. Ec. Comer.	054	0	0	0	1	0	1
		Retribuciones Redistribuidos	055	0	0	0	1	0	1
		Prest Accidentes De Trabajo	056	0	0	0	1	0	1
		Becas De Trabajo Y Pasantías	057	0	0	0	1	0	1
		Seguros por Desempleo	061	0	0	0	1	0	1
		Becas de Capacitación	062	0	0	0	1	0	1
		Indemnizaciones por Retiros	063	0	0	0	1	0	1
		Ayuda de Arrendamiento	066	0	0	0	1	0	1
		Compensación por Alimentación	067	0	0	0	1	0	1
		Comp. por Alimentación s/Aport	068	0	0	0	1	0	1
		Prima Matrimonio	071	0	0	0	1	0	1
		Prima Nacimiento	073	0	0	0	1	0	1
		Prestaciones Hijo	074	0	0	0	1.484	0	1.484
		Prest Salario Vacacional	078	177.302	0	177.302	78.533	98.769	0
		Ate Patr Sis Seg.Soc. S/ Retr	081	920.303	124.389	1.044.692	707.797	336.895	0
		Otros Ates Patres Sobre Retr	082	0	63.315	63.315	7.024	56.291	0
		Otras Cargas Legales S/ Ser/Pe	089	0	0	0	1	0	1
		Retr De Ejercicios Anteriores	091	4.974	0	4.974	5.182	0	208
Contribuciones por asist. Méd	064	29.981	3.852	33.833	70.295	0	36.462		
Otros beneficios familiares	079	102.339	11.931	114.270	1	114.269	0		
Total 0 SERVICIOS PERSONALES				7.313.061	547.388	7.860.449	7.121.907	877.923	139.381
1 BIENES DE CONSUMO	Alimentos Para Personas	111	51.383	0	51.383	50.000	1.383	0	
	Electricidad	142	0	0	0	1	0	1	
	Elementos De Limpieza Y Aseo	192	0	0	0	1	0	1	
	Hilados Y Telas	121	0	0	0	1	0	1	
	Papeles De Oficina	131	864	0	864	50.946	0	50.082	
	Prendas De Vestir	122	0	0	0	1	0	1	
	Supergas	143	0	0	0	1	0	1	
	Útiles De Oficina	191	1.698	0	1.698	50.000	0	48.302	
	Confecciones Textiles	123	0	0	0	1	0	1	
	Productos De Papel Y Carton	132	0	0	0	50.000	0	50.000	
	Otros Productos De Papel	139	8.784	0	8.784	50.000	0	41.216	
	Otros Productos Energeticos	149	0	0	0	1	0	1	
	Articulos De Caucho	157	0	0	0	718.000	0	718.000	
	Productos De Vidrio	162	0	0	0	500.000	0	500.000	
	Otros Productos Minerales	169	125.296	0	125.296	500.000	0	374.704	
	Accesorios Metalicos	173	2.549	0	2.549	282.000	0	279.451	
	Otros Productos Metalicos	179	0	0	0	500.000	0	500.000	
Otros Bienes De Consumo	199	0	0	0	1	0	1		
Otros Productos Textiles	129	0	0	0	1	0	1		

2013. 21 - 1010 - 20941

240

113 Gobiernos Locales	1 BIENES DE	Otros Productos Alimenticios	119	0	0	0	1	0	1
		Formularios . Imp Simi	133	0	0	0	1	0	1
		Libros. Rev Y Otras Pub	135	0	0	0	1	0	1
		Comb Deriv Del Petróleo	141	600	0	600	750.000	0	749.400
		Comp Quím. Tintas Y Pinturas	154	24.467	0	24.467	1.500.000	0	1.475.533
		Prod. Plást . Acrílicos Simi	156	50.000	0	50.000	100.000	0	50.000
		Otros Prod Quím Y Conexos	159	4.679	0	4.679	300.000	0	295.321
		Prod. De Loza, Cerámica Simi	161	0	0	0	418.000	0	418.000
		Materiales De Construcción	163	0	0	0	2.049.000	0	2.049.000
		Prod. Bás De Hierro Y Acero	171	0	0	0	981.300	0	981.300
		Prod. Bás Metál No Ferrosos	172	0	0	0	500.000	0	500.000
		Estructuras Metálicas Acabadas	174	0	0	0	1.500.000	0	1.500.000
		Art Y Accesorios Eléctricos	193	0	0	0	13.700	0	13.700
		Art Educac. Culturales Y Ot	195	0	0	0	1	0	1
		Total 1 BIENES DE CONSUMO			270.320	0	270.320	10.862.962	1.383
2 SERVICIOS NO PERSONALES	Agua	212	0	0	0	1	0	1	
	De Inmuebles E Instalaciones	271	84.623	0	84.623	1.000.000	0	915.377	
	Electricidad	213	0	0	0	1	0	1	
	Gas	214	0	0	0	1	0	1	
	Otros	219	0	0	0	1	0	1	
		229	0	0	0	1	0	1	
		249	0	0	0	1	0	1	
		259	0	0	0	1	0	1	
		269	0	0	0	1	0	1	
		279	0	0	0	1	0	1	
		289	0	0	0	1	0	1	
	Otros Gastos De Traslado	239	0	0	0	1	0	1	
	Pasajes Dentro Del Pais	231	4.083	0	4.083	5.000	0	917	
	Viaticos Dentro Del Pais	234	460	0	460	1	459	0	
	Otros Serv. No Personales	299	0	0	0	1	0	1	
	Tasas Y Otros	263	0	0	0	1	0	1	
	Teléfono, Telégrafo Simi	211	0	0	0	1	0	1	
	Impr. Reprd Y Encuad	223	0	0	0	1	0	1	
	Serv De Mud Contr En El Pais	241	0	0	0	1	0	1	
	Almac Contr En El Pais	243	0	0	0	1	0	1	
	Flet Y Ot Gast Cont En El Pais	245	0	0	0	1	0	1	
	Corresp Encom Contr En El Pais	247	0	0	0	1	0	1	
	De Inm Cont En El Pais	251	0	0	0	1	0	1	
	De Equipos De Computación	253	0	0	0	1	0	1	
	De Equipos De Oficina	254	0	0	0	1	0	1	
	Arren De Eq Apar Audio Y Comun	255	0	0	0	1	0	1	
	Arren De Maq Y Eq. De Const.	256	0	0	0	1.000.000	0	1.000.000	
	Prim Ot.Gas Seg Con En El Pais	264	0	0	0	1	0	1	
	Serv Man/Rep Mob Eq Oficy Comp	275	0	0	0	1	0	1	
	De Otras Maquinas Y Equipos	276	0	0	0	2.000.000	0	2.000.000	

2013-21-1010-00941

FIN?

113 Gobiernos Locales	2 SERVICIOS NO	Estudios. Invest Y Proy Fact	281	0	0	0	1	0	1
		Profesionales Y Tecnicos	282	0	0	0	1	0	1
		Servicios De Capacitación	284	0	0	0	1	0	1
		Serv Informáticos Y Anexos	285	0	0	0	1	0	1
		Serv De Vigilancia Y Custodia	291	0	0	0	1	0	1
		Contr De Equip Salas Y Conexos	292	0	0	0	1	0	1
		Gastos De Protocolo	296	0	0	0	1	0	1
Total 2 SERVICIOS NO PERSONALES				89.166	0	89.166	4.005.039	459	3.916.332
Total 113 Gobiernos Locales				7.672.547	547.388	8.219.935	21.989.908	879.765	14.649.738
123 Municipio de Sauce	0 SERVICIOS PERSONALES	Horas Extras	058	206.632	21.497	228.129	52.959	175.170	0
		Otros Beneficios al Personal	069	0	0	0	1	0	1
		Retribuciones Zafrales	031	0	0	0	1	0	1
		Sueldo Anual Complementario	059	833.799	0	833.799	643.395	190.404	0
		Hogar Constituido	072	158.928	16.588	175.516	169.460	6.056	0
		Quebrantos De Caja	045	69.551	0	69.551	118.515	0	48.964
		Sueldo Básico De Cargos Ptes	011	5.049.718	0	5.049.718	5.088.015	0	38.297
		Sueldo Básico De Fun Contr	021	2.408.183	39.006	2.447.189	1.573.742	873.447	0
		Sueldos Progresivos	041	114.789	12.945	127.734	158.595	0	30.861
		Compensaciones	042	160.600	15.055	175.656	173.647	2.009	0
		Productividad Y Dedicación	043	0	0	0	1	0	1
		Prima Antigüedad	044	785.866	77.878	863.744	805.483	58.261	0
		Diferencia Subrogación	046	0	0	0	1	0	1
		Equiparación De Escalafones	047	0	0	0	1	0	1
		Aumentos Especiales	048	237.877	20.598	258.475	223.393	35.082	0
		Dietas	051	0	0	0	1	0	1
		Trabajos En Dias Inháb Y Noct	052	434.951	71.284	506.235	244.942	261.293	0
		Licencias Gener Y No Gozadas	053	14.599	0	14.599	57.569	0	42.970
		Rel. Tec. Ases. Ec. Comer.	054	0	0	0	1	0	1
		Retribuciones Redistribuidos	055	0	0	0	1	0	1
		Prest Accidentes De Trabajo	056	0	0	0	1	0	1
		Becas De Trabajo Y Pasantías	057	0	0	0	1	0	1
		Seguros por Desempleo	061	0	0	0	1	0	1
		Becas de Capacitación	062	0	0	0	1	0	1
		Indemnizaciones por Retiros	063	0	0	0	1	0	1
		Ayuda de Arrendamiento	066	0	0	0	1	0	1
		Compensación por Alimentación	067	0	0	0	1	0	1
		Comp. por Alimentación s/Aport	068	0	0	0	1	0	1
		Prima Matrimonio	071	0	0	0	1	0	1
		Prima Nacimiento	073	0	0	0	3.105	0	3.105
		Prestaciones Hijo	074	49.485	4.833	54.318	57.703	0	3.385
		Prest Salario Vacacional	078	500.106	0	500.106	509.798	0	9.692
		Ate Patr Sis Seg.Soc. S/ Retr	081	1.713.417	220.007	1.933.424	1.411.504	521.920	0
Otros Ates Patres Sobre Retr	082	0	105.071	105.071	14.008	91.063	0		
Otras Cargas Legales S/ Ser/Pe	089	0	0	0	1	0	1		

2013 21-1010-00941

2013

126 Municipio de Montes **	1 BIENES DE CONSUMO	Alimentos Para Personas	111	0	0	0	5.000	0	5.000	
		Electricidad	142	0	0	0	1.000	0	1.000	
		Elementos De Limpieza Y Aseo	192	3.907	0	3.907	12.614	0	8.707	
		Herramientas Menores	176	12.197	0	12.197	2.774	9.423	0	
		Hilados Y Telas	121	4.183	0	4.183	1.000	3.183	0	
		Papeles De Oficina	131	5.025	0	5.025	718	4.307	0	
		Prendas De Vestir	122	0	0	0	322	0	322	
		Repuestos Y Accesorios	198	11.051	0	11.051	10.000	1.051	0	
		Supergas	143	0	0	0	1.000	0	1.000	
		Utiles De Cocina Y Comedor	196	0	0	0	5.000	0	5.000	
		Utiles De Oficina	191	3.291	0	3.291	11.440	0	8.149	
		Confecciones Textiles	123	0	0	0	1	0	1	
		Productos De Papel Y Carton	132	3.208	0	3.208	367	2.841	0	
		Otros Productos De Papel	139	0	0	0	500	0	500	
		Otros Productos Energeticos	149	0	0	0	412	0	412	
		Articulos De Caucho	157	0	0	0	2.508	0	2.508	
		Productos De Vidrio	162	0	0	0	2.000	0	2.000	
		Otros Productos Minerales	169	0	0	0	1.427	0	1.427	
		Accesorios Metalicos	173	16.360	0	16.360	500	15.860	0	
		Otros Productos Metalicos	179	2.268	0	2.268	4.807	0	2.539	
		Otros Bienes De Consumo	199	6.128	0	6.128	5.000	1.128	0	
		Otros Productos Textiles	129	0	0	0	1.000	0	1.000	
		Otros Productos Alimenticios	119	0	0	0	1.000	0	1.000	
		Formularios , Imp Simi	133	3.500	0	3.500	500	3.000	0	
		Productos De Artes Gráficas	134	366	0	366	500	0	134	
		Libros, Rev Y Otras Pub	135	0	0	0	500	0	500	
		Comb Deriv Del Petróleo	141	67.711	0	67.711	24.820	42.891	0	
		Prod Energ De Origen Vegetal	145	0	0	0	3.500	0	3.500	
		Lubr Y Ot Deriv Del Petróleo	151	3.478	0	3.478	2.585	893	0	
		Prod. Medic Y Farmacéutico	152	1.500	0	1.500	1.000	500	0	
		Comp Quim, Tintas Y Pinturas	154	23.178	0	23.178	34.149	0	10.971	
		Abonos, Fert, Fumig, Etc.	155	0	0	0	1.000	0	1.000	
		Prod. Plást. Acrilicos Simi	156	2.742	0	2.742	1.000	1.742	0	
		Otros Prod Quim Y Conexos	159	0	0	0	5.000	0	5.000	
		Prod. De Loza, Cerámica Simi	161	0	0	0	2.000	0	2.000	
		Materiales De Construcción	163	47.013	0	47.013	34.502	12.511	0	
		Prod. Bás De Hierro Y Acero	171	18.000	0	18.000	325	17.675	0	
		Prod. Bás Metal No Ferrosos	172	0	0	0	1.000	0	1.000	
		Estructuras Metálicas Acabadas	174	0	0	0	2.000	0	2.000	
		Art Y Accesorios Eléctricos	193	8.657	0	8.657	24.208	0	15.551	
		Art Menores Medico Quirúrgicos	194	0	0	0	628	0	628	
		Art Educac. Culturales Y Ot	195	0	0	0	10.000	0	10.000	
		Art De Accesorios De Inform	197	7.346	0	7.346	5.000	2.346	0	
		Mat.Prim Agrop Y Fores	115	2.890	0	2.890	4.225	0	1.335	
		Total 1 BIENES DE CONSUMO			253.998	0	253.998	228.832	119.350	94.184

2013 01-10-00941

950

126 Municipio de Montes **	2 SERVICIOS NO PERSONALES	Agua	212	0	0	0	1.000	0	1.000
		De Automotores	273	13.753	0	13.753	1	13.752	0
		De Inmuebles E Instalaciones	271	1.270	0	1.270	4.501	0	3.231
		Electricidad	213	0	0	0	1.000	0	1.000
		Gas	214	0	0	0	1.000	0	1.000
		Otros	219	0	0	0	1.000	0	1.000
			229	0	0	0	1.000	0	1.000
			249	0	0	0	1.000	0	1.000
			259	18.300	0	18.300	2.000	16.300	0
			279	980	0	980	1.000	0	20
			289	0	0	0	1.000	0	1.000
		Otros Gastos De Traslado	239	2.850	0	2.850	1.500	1.350	0
		Publicidad	221	6.500	0	6.500	5.000	1.500	0
		Pasajes Dentro Del Pais	231	76.390	0	76.390	27.415	48.975	0
		Viaticos Dentro Del Pais	234	4.584	0	4.584	1	4.583	0
		De Limpieza. Aseo Y Fumigacion	278	1.985	0	1.985	1.608	377	0
		Otros Serv. No Personales	299	0	0	0	1.000	0	1.000
		Teléfono. Telégrafo Simi	211	0	0	0	1.000	0	1.000
		Propaganda	222	0	0	0	5.000	0	5.000
		Impr. Reprd Y Encuad	223	0	0	0	8.248	0	8.248
		Serv De Mud Contr En El Pais	241	0	0	0	1.000	0	1.000
		Almac Contr En El Pais	243	0	0	0	1	0	1
		Flet Y Ot Gast Cont En El Pais	245	0	0	0	3.215	0	3.215
		Corresp Encom Contr En El Pais	247	246	0	246	1.000	0	754
		De Inm Cont En El Pais	251	0	0	0	5.000	0	5.000
		De Equipos De Computación	253	0	0	0	2.000	0	2.000
		De Equipos De Oficina	254	0	0	0	2.000	0	2.000
		Arren De Eq Apar Audio Y Comun	255	23.000	0	23.000	1.000	22.000	0
		Arren De Eq. De Trans Simi	257	0	0	0	1.000	0	1.000
		Serv Man/Rep Otras Maqas Y Eq.	272	0	0	0	1.466	0	1.466
		De Otros Medios De Transte	274	0	0	0	2.000	0	2.000
		Serv Man/Rep Mob Eq Ofic Comp	275	0	0	0	2.000	0	2.000
		De Otras Maquinas Y Equipos	276	0	0	0	2.000	0	2.000
Estudios. Invest Y Proy Fact	281	0	0	0	1	0	1		
Profesionales Y Técnicos	282	0	0	0	2.000	0	2.000		
Servicios De Capacitación	284	0	0	0	1.000	0	1.000		
Serv Informáticos Y Anexos	285	0	0	0	1	0	1		
Artísticos Y Similares	286	0	0	0	2.000	0	2.000		
Serv De Vigilancia Y Custodia	291	0	0	0	1.000	0	1.000		
Contr De Equip Salas Y Conexos	292	0	0	0	1.000	0	1.000		
Servicios De Alimentacion	294	0	0	0	1.316	0	1.316		
Gastos De Protocolo	296	13.497	0	13.497	2.000	11.497	0		
De Vias De Comunicacion	277	0	0	0	5.000	0	5.000		
Total 2 SERVICIOS NO PERSONALES			163.355	0	163.355	104.274	120.334	61.253	
3 BIENES DE USO	Mobiliario De Oficina	326	0	0	0	5.134	0	5.134	

2013 81-1010-50941

953

127 Municipio de Tala	0 SERVICIOS	Prest Accidentes De Trabajo	056	0	0	0	1	0	1		
		Becas De Trabajo Y Pasantias	057	0	0	0	1	0	1		
		Seguros por Desempleo	061	0	0	0	1	0	1		
		Becas de Capacitación	062	0	0	0	1	0	1		
		Indemnizaciones por Retiros	063	0	0	0	1	0	1		
		Ayuda de Arrendamiento	066	0	0	0	1	0	1		
		Compensación por Alimentación	067	0	0	0	1	0	1		
		Comp. por Alimentación s/Aport	068	0	0	0	1	0	1		
		Prima Matrimonio	071	0	0	0	1	0	1		
		Prima Nacimiento	073	3,266	0	3,266	1	3,265	0		
		Prestaciones Hijo	074	31,904	2,319	34,223	54,548	0	20,324		
		Prest Salario Vacacional	078	619,832	0	619,832	605,869	13,963	0		
		Porcentaje Cobro De Morosidad	080	4,862	0	4,862	0	4,862	0		
		Ate Patr Sis Seg.Soc. S/ Retr	081	2,001,077	274,714	2,275,791	2,047,948	227,843	0		
		Otros Ates Padres Sobre Retr	082	0	137,927	137,927	20,323	117,604	0		
		Otras Cargas Legales S/ Ser/Pe	089	0	0	0	1	0	1		
		Retr De Ejercicios Anteriores	091	48,877	28,989	77,866	1	77,865	0		
		Contribuciones por asist. Méd	064	49,524	5,136	54,660	357,239	0	302,579		
		Otros beneficios familiares	079	494,288	48,099	542,387	288,595	253,792	0		
		Total 0 SERVICIOS PERSONALES				16,493,642	813,107	17,306,749	16,247,034	1,731,657	671,941
		1 BIENES DE CONSUMO	Alimentos Para Personas	111	112	0	112	2,423	0	2,311	
			Electricidad	142	1,000	0	1,000	1	999	0	
			Elementos De Limpieza Y Aseo	192	16,607	0	16,607	10,116	6,491	0	
			Herramientas Menores	176	6,604	0	6,604	3,500	3,104	0	
			Hilados Y Telas	121	4,154	0	4,154	1,484	2,670	0	
			Papeles De Oficina	131	999	0	999	5,000	0	4,001	
			Prendas De Vestir	122	27,160	0	27,160	71	27,089	0	
			Repuestos Y Accesorios	198	24,959	0	24,959	5,000	19,959	0	
Supergas	143		2,864	0	2,864	1,500	1,364	0			
Utiles De Cocina Y Comedor	196		0	0	0	521	0	521			
Utiles De Oficina	191		7,788	0	7,788	15,891	0	8,103			
Confecciones Textiles	123		1,584	0	1,584	1	1,583	0			
Productos De Papel Y Carton	132		1,726	0	1,726	2,649	0	923			
Otros Productos De Papel	139		0	0	0	5,000	0	5,000			
Otros Productos Energeticos	149		0	0	0	5,000	0	5,000			
Articulos De Caucho	157		7,110	0	7,110	5,016	2,094	0			
Productos De Vidrio	162		778	0	778	3,000	0	2,222			
Otros Productos Minerales	169		0	0	0	3,558	0	3,558			
Accesorios Metalicos	173		10,004	0	10,004	2,108	7,896	0			
Otros Productos Metalicos	179		200	0	200	7,650	0	7,450			
Otros Bienes De Consumo	199		9,739	0	9,739	5,590	4,149	0			
Otros Productos Textiles	129		30	0	30	1	29	0			
Otros Productos Alimenticios	119		0	0	0	1	0	1			
Formularios . Imp Simi	133	8,208	0	8,208	1	8,207	0				
Productos De Artes Gráficas	134	350	0	350	1	349	0				

2013-21-1010-00941

451

127 Municipio de Tala

1 BIENES DE

Libros. Rev Y Otras Pub	135	120	0	120	1	119	0
Comb Deriv Del Petróleo	141	26.194	0	26.194	5.000	21.194	0
Prod Energ De Origen Vegetal	145	0	0	0	1	0	1
Lubr Y Ot Deriv Del Petróleo	151	6.522	0	6.522	5.415	1.107	0
Prod. Medic Y Farmacéutico	152	762	0	762	5.000	0	4.238
Comp Quim. Tintas Y Pinturas	154	90.241	0	90.241	24.225	66.016	0
Abonos. Fert. Fumig. Etc.	155	977	0	977	1.595	0	618
Prod. Plást. Acrílicos Simi	156	17.317	0	17.317	9.408	7.909	0
Otros Prod Quim Y Conexos	159	325	0	325	1.079	0	754
Prod. De Loza, Cerámica Simi	161	0	0	0	1	0	1
Materiales De Construcción	163	177.043	0	177.043	56.818	120.225	0
Prod. Bás De Hierro Y Acero	171	79.542	0	79.542	2.957	76.585	0
Prod. Bás Metal No Ferrosos	172	0	0	0	18.812	0	18.812
Estructuras Metálicas Acabadas	174	0	0	0	19.982	0	19.982
Art Y Accesorios Eléctricos	193	30.294	0	30.294	15.000	15.294	0
Art Menores Medico Quirúrgicos	194	0	0	0	77	0	77
Art Educac, Culturales Y Ot	195	0	0	0	5.000	0	5.000
Art De Accesorios De Inform	197	20.828	0	20.828	5.889	14.939	0
Mat.Prim Agrop Y Fores	115	6.356	0	6.356	3.684	2.672	0

Total 1 BIENES DE
CONSUMO

588.497 0 588.497 265.027 412.043 88.573

2 SERVICIOS NO
PERSONALES

Agua	212	0	0	0	1	0	1
De Automotores	273	9.106	0	9.106	10.000	0	894
De Inmuebles E Instalaciones	271	4.545	0	4.545	18.218	0	13.673
Electricidad	213	0	0	0	1	0	1
Gas	214	187	0	187	1	186	0
Otros	219	0	0	0	1	0	1
	229	3.800	0	3.800	10.000	0	6.200
	249	0	0	0	2.000	0	2.000
	259	0	0	0	5.000	0	5.000
	279	600	0	600	5.000	0	4.400
	289	0	0	0	1	0	1
Otros Gastos De Traslado	239	6.983	0	6.983	1.140	5.843	0
Publicidad	221	4.600	0	4.600	12.000	0	7.400
Pasajes Dentro Del Pais	231	145.002	0	145.002	70.734	74.268	0
Viaticos Dentro Del Pais	234	18.297	0	18.297	1	18.296	0
De Limpieza. Aseo Y Fumigacion	278	12.769	0	12.769	11.060	1.709	0
Otros Serv. No Personales	299	0	0	0	10.000	0	10.000
Teléfono. Telégrafo Simi	211	954	0	954	2.000	0	1.046
Propaganda	222	0	0	0	12.000	0	12.000
Impr. Reprd Y Encuad	223	0	0	0	5.479	0	5.479
Serv De Mud Contr En El Pais	241	0	0	0	1	0	1
Almac Contr En El Pais	243	0	0	0	1	0	1
Flet Y Ot Gast Cont En El Pais	245	0	0	0	5.000	0	5.000
Corresp Encom Contr En El Pais	247	160	0	160	2.000	0	1.840
De Inm Cont En El Pais	251	0	0	0	10.000	0	10.000

2013-81-1010-00941

160

127 Municipio de Tala	2 SERVICIOS NO	De Equipos De Computación	253	0	0	0	1	0	1		
		De Equipos De Oficina	254	0	0	0	5,000	0	5,000		
		Arren De Eq Apar Audio Y Comun	255	12,900	0	12,900	9,027	3,873	0		
		Arren De Eq. De Trans Simi	257	0	0	0	5,000	0	5,000		
		Serv Man/Rep Otras Maqas Y Eq.	272	0	0	0	10,000	0	10,000		
		De Otros Medios De Transte	274	0	0	0	10,000	0	10,000		
		Serv Man/Rep Mob Eq Oficy Comp	275	0	0	0	40,661	0	40,661		
		De Otras Maquinas Y Equipos	276	0	0	0	19,097	0	19,097		
		Estudios. Invest Y Proy Fact	281	0	0	0	1	0	1		
		Profesionales Y Técnicos	282	0	0	0	434	0	434		
		Servicios De Capacitación	284	0	0	0	1	0	1		
		Serv Informáticos Y Anexos	285	0	0	0	5,000	0	5,000		
		Artísticos Y Similares	286	0	0	0	10,000	0	10,000		
		Serv De Vigilancia Y Custodia	291	0	0	0	1	0	1		
		Contr De Equip Salas Y Conexos	292	0	0	0	1	0	1		
		Servicios De Alimentacion	294	0	0	0	1	0	1		
		Gastos De Protocolo	296	3,312	0	3,312	10,000	0	6,688		
		De Vías De Comunicación	277	0	0	0	10,000	0	10,000		
		Total 2 SERVICIOS NO PERSONALES				223,215	0	223,215	325,864	104,175	206,824
		3 BIENES DE USO	Mobiliario De Oficina	326	0	0	0	10,964	0	10,964	
Equipos De Telefonía Y Similar	322		0	0	0	5,000	0	5,000			
Otros Vehículos Automotores	353		0	0	0	10,000	0	10,000			
Agropec. De Pesca Y Minería	311		0	0	0	20,000	0	20,000			
De Construcción	314		0	0	0	20,000	0	20,000			
Otras Maq. Y Equip. Producción	319		10,400	0	10,400	20,000	0	9,600			
Máq. De Escribir Y Calcular	321		0	0	0	10,000	0	10,000			
Equipos De Informática	323		1,797	0	1,797	5,000	0	3,203			
Equip De Impr. Fotoc. Y Sim.	324		0	0	0	5,000	0	5,000			
Equip Eléc. De Uso Doméstico	325		16,184	0	16,184	3,000	13,184	0			
Otros Equipamientos	329		10,473	0	10,473	5,000	5,473	0			
Eq. Adudiov. De Fotogr Simil	341		0	0	0	5,000	0	5,000			
Mobil Afect A Estas Activ	344		0	0	0	1	0	1			
Otros Eq. Educ. Cult. Y Recr.	349		0	0	0	5,000	0	5,000			
Camiones	352		0	0	0	16,757	0	16,757			
Equipos deportivos y recreativ	343	0	0	0	1	0	1				
Total 3 BIENES DE USO				38,854	0	38,854	140,723	18,657	120,526		
5 TRANSFERENCIAS	Transf Cor.Inst.S/Fines Lucro	559	0	0	0	24,530	0	24,530			
Total 5 TRANSFERENCIAS				0	0	0	24,530	0	24,530		
7 GASTOS NO CLASIFICADOS	Gastos Extraordinarios	721	0	0	0	2,172	0	2,172			
Total 7 GASTOS NO CLASIFICADOS				0	0	0	2,172	0	2,172		
Total 127 Municipio de Tala **				17,344,208	813,107	18,157,315	17,005,350	2,266,531	1,114,566		

2013. 81 - 1010 - 00941

8/24

207 Obra Ciudad de la
Costa y Plan Vialidad

1 BIENES DE
CONSUMO

Alimentos Para Personas	111	0	0	0	1	0	1
Cuero, Pieles Y Similares	124	0	0	0	1	0	1
Electricidad	142	0	0	0	1	0	1
Elementos De Limpieza Y Aseo	192	0	0	0	1	0	1
Herramientas Menores	176	0	0	0	1	0	1
Hilados Y Telas	121	0	0	0	1	0	1
Papeles De Oficina	131	0	0	0	1	0	1
Prendas De Vestir	122	0	0	0	1	0	1
Repuestos Y Accesorios	198	0	0	0	1	0	1
Supergas	143	0	0	0	1	0	1
Utiles De Oficina	191	0	0	0	1	0	1
Confecciones Textiles	123	0	0	0	1	0	1
Productos De Papel Y Carton	132	0	0	0	1	0	1
Otros Productos De Papel	139	0	0	0	1	0	1
Otros Productos Energeticos	149	0	0	0	1	0	1
Articulos De Caucho	157	0	0	0	1	0	1
Productos De Vidrio	162	0	0	0	1	0	1
Otros Productos Minerales	169	0	0	0	1	0	1
Accesorios Metalicos	173	0	0	0	1	0	1
Otros Productos Metalicos	179	0	0	0	1	0	1
Otros Bienes De Consumo	199	0	0	0	1	0	1
Otros Productos Textiles	129	0	0	0	1	0	1
Prod. Agrofor Y Sus Manuf	114	0	0	0	1	0	1
Otros Productos Alimenticios	119	0	0	0	1	0	1
Formularios . Imp Simi	133	0	0	0	1	0	1
Productos De Artes Gráficas	134	0	0	0	1	0	1
Comb Deriv Del Petróleo	141	0	0	0	1	0	1
Lubr Y Ot Deriv Del Petróleo	151	0	0	0	1	0	1
Prod. Medic Y Farmacéutico	152	0	0	0	1	0	1
Comp Quim, Tintas Y Pinturas	154	0	0	0	1	0	1
Abonos, Fert, Fumig, Etc.	155	0	0	0	1	0	1
Prod. Plást , Acrílicos Simi	156	0	0	0	1	0	1
Otros Prod Quím Y Conexos	159	0	0	0	1	0	1
Prod. De Loza, Cerámica Simi	161	0	0	0	1	0	1
Materiales De Construcción	163	0	0	0	1	0	1
Prod. Bás De Hierro Y Acero	171	0	0	0	1	0	1
Prod. Bás Metal No Ferrosos	172	0	0	0	1	0	1
Estructuras Metálicas Acabadas	174	0	0	0	1	0	1
Art Y Accesorios Eléctricos	193	0	0	0	1	0	1
Art Menores Medico Quirurgicos	194	0	0	0	1	0	1
Art De Accesorios De Inform	197	0	0	0	1	0	1
Mat.Prim Agrop Y Fores	115	0	0	0	1	0	1
Total 1 BIENES DE CONSUMO		0	0	0	42	0	42

2013 - ESI - 1010 - 00941

2013

207 Obra Ciudad de la
Costa y Plan Vialidad

2 SERVICIOS NO
PERSONALES

Agua	212	0	0	0	1	0	1
De Automotores	273	0	0	0	1	0	1
De Inmuebles E Instalaciones	271	0	0	0	1	0	1
Electricidad	213	0	0	0	1	0	1
Gas	214	0	0	0	1	0	1
Otros	219	0	0	0	1	0	1
	229	0	0	0	1	0	1
	249	0	0	0	1	0	1
	259	0	0	0	1	0	1
	269	2.063.770	0	2.063.770	2.063.770	0	0
	279	0	0	0	1	0	1
	289	0	0	0	1	0	1
Otros Gastos De Traslado	239	0	0	0	1	0	1
Pasajes Dentro Del Pais	231	0	0	0	1	0	1
De Limpieza, Aseo Y Fumigacion	278	0	0	0	1	0	1
Otros Serv. No Personales	299	0	0	0	1	0	1
Tasas Y Otros	263	0	0	0	1	0	1
Teléfono, Telégrafo Simi	211	0	0	0	1	0	1
Impr, Reprd Y Encuad	223	0	0	0	1	0	1
Serv De Mud Contr En El Pais	241	0	0	0	1	0	1
Almac Contr En El Pais	243	0	0	0	1	0	1
Flet Y Ot Gast Cont En El Pais	245	0	0	0	1	0	1
De Inm Cont En El Pais	251	0	0	0	1	0	1
De Equipos De Computación	253	0	0	0	1	0	1
De Equipos De Oficina	254	0	0	0	1	0	1
Arren De Eq Apar Audio Y Comun	255	0	0	0	1	0	1
Arren De Maq Y Eq. De Const.	256	0	0	0	1	0	1
Arren De Eq. De Trans Simi	257	0	0	0	1	0	1
Prim Ot.Gas Seg Con En El Pais	264	0	0	0	1	0	1
Com Banc En El Pais	266	0	0	0	1	0	1
Serv Man/Rep Otras Maqas Y Eq.	272	0	0	0	1	0	1
De Otros Medios De Transte	274	0	0	0	1	0	1
Serv Man/Rep Mob Eq Ofic y Comp	275	0	0	0	1	0	1
De Otras Maquinas Y Equipos	276	0	0	0	1	0	1
Estudios, Invest Y Proy Fact	281	0	0	0	1	0	1
Profesionales Y Técnicos	282	0	0	0	1	0	1
Serv Informáticos Y Anexos	285	0	0	0	1	0	1
Serv De Vigilancia Y Custodia	291	0	0	0	1	0	1
De Vias De Comunicacion	277	0	0	0	1	0	1
Total 2 SERVICIOS NO PERSONALES		2.063.770	0	2.063.770	2.063.808	0	38
3 BIENES DE USO							
Viviendas	381	0	0	0	1	0	1
Otras Edificaciones	382	0	0	0	1	0	1
Obras Hidrau. Hidroelé Sanit	383	0	0	0	1	0	1
Instalac De Transm Y Distrib	384	0	0	0	1	0	1
Otras Constr. Dominio Privado	386	0	0	0	1	0	1

2013. 81 - 1010 - 00941

9103

207 Obra Ciudad de la	3 BIENES DE USO	Vias De Comunicaci3n	387	101.336.139	0	101.336.139	101.336.139	0	0	
		Otras Construc. De Domin Publ	389	0	0	0	1	0	1	
	Total 3 BIENES DE USO				101.336.139	0	101.336.139	101.336.145	0	6
	6 INTER. Y OTROS GAS DE LA DEUDA	Int. y Gtos. Pr. Emp. Pub. Fin	621	0	0	0	1	0	0	1
		Int. y Gas. Pr. Int. Adm. Cen.	625	0	0	0	1	0	0	1
		Int y Gas . Prest. Int. Prov.	629	0	0	0	1	0	0	1
	Total 6 INTER. Y OTROS GAS DE LA DEUDA				0	0	0	3	0	3
	4 ACTIVOS FINANCIEROS	Ap. Capital a emp. prtv. nac.	411	0	0	0	1	0	0	1
		Aportes Cap. Emp. Pub. N / F	412	0	0	0	1	0	0	1
	Total 4 ACTIVOS FINANCIEROS				0	0	0	2	0	2
Total 207 Obra Ciudad de la Costa y Plan Vialidad				103,399,909	0	103,399,909	103,400,000	0	91	
Total general				2,271,733,131	821,277,956	3,093,011,087	2,841,434,156	471,322,743	219,745,812	

2013 81-1010-0094

964

**ESTADO N° 3.3.3
EJECUCIÓN POR TIPO DE
GASTO**

Estado 3.3.3
Ejecución por tipo de Gasto al 31/12/12

	Credito Ajustado	Ejecutado	Gastado en Más	%	Gastado en Menos	%
Retribuciones personales	1,365,114,774	1,445,053,338	79,938,563	5.53	0	-
Gastos de Funcionamiento	706,121,682	852,993,507	146,871,825	17.22	0	-
Inversiones	770,197,699	794,964,242	24,766,543	3.12	0	-
Junta Departamental	138,760,700	113,320,045	0	-	25,440,655	18.33
Total	2,980,194,854	3,206,331,131	226,136,277	7.59		

2013. 81-1010-00941

**ESTADO N° 3.3.4
TRASPOSICIONES**

			CREDITO ORIGINAL	TRASPOCISION	AJUSTE	CREDITO AJUSTADO
0 SERVICIOS PERSONALES	011	Sueldo Básico De Cargos Ptes	383,450,477	17,541,904	0	400,992,381
	021	Sueldo Básico De Fun Contr	395,883,354	29,050,000	0	424,933,354
	031	Retribuciones Zafrales	13,568,155	0	0	13,568,155
	041	Sueldos Progresivos	94,435,412	-38,031,904	0	56,403,508
	042	Compensaciones	46,935,236	-8,560,000	0	38,375,236
	043	Productividad Y Dedicación	45	0	0	45
	044	Prima Antigüedad	66,849,994	0	0	66,849,994
	045	Quebrantos De Caja	5,972,069	0	0	5,972,069
	046	Diferencia Subrogación	492,484	0	0	492,484
	047	Equiparación De Escalafones	46	0	0	46
	048	Aumentos Especiales	30,285,848	0	0	30,285,848
	051	Dietas	112,424	0	0	112,424
	052	Trabajos En Días Inháb Y Noct	43,079,096	0	0	43,079,096
	053	Licencias Gener Y No Gozadas	4,709,873	0	0	4,709,873
	054	Ret. Tec. Ases. Ec. Comer.	44	0	0	44
	055	Retribuciones Redistribuidos	46	0	0	46
	056	Prest Accidentes De Trabajo	24,000,045	0	0	24,000,045
	057	Becas De Trabajo Y Pasantías	2,853,452	0	0	2,853,452
	058	Horas Extras	21,446,673	0	0	21,446,673
	059	Sueldo Anual Complementario	87,444,679	0	0	87,444,679
	061	Seguros por Desempleo	46	0	0	46
	062	Becas de Capacitación	46	0	0	46
	063	Indemnizaciones por Retiros	439,817	0	0	439,817
	064	Contribuciones por asist. Méd	61,744,872	0	0	61,744,872
	066	Ayuda de Arrendamiento	46	0	0	46
	067	Compensación por Alimentación	46	0	0	46

2013 21 - 1010 - 2094

268

0 SERVICIOS PERSONALES	068	Comp. por Alimentación s/Aport	46	0	0	46
	071	Prima Matrimonio	92,771	0	0	92,771
	072	Hogar Constituido	16,143,397	0	0	16,143,397
	073	Prima Nacimiento	244,960	0	0	244,960
	074	Prestaciones Hijo	4,018,046	0	0	4,018,046
	078	Prest Salario Vacacional	49,610,497	0	0	49,610,497
	079	Otros beneficios familiares	38,685,464	0	0	38,685,464
	080	Porcentaje Cobro De Morosidad	0	0	0	0
	081	Ate Patr Sis Seg.Soc. S/ Retr	190,249,306	0	0	190,249,306
	082	Otros Ates Padres Sobre Retr	1,888,002	0	0	1,888,002
	089	Otras Cargas Legales S/ Ser/Pe	114,093	0	0	114,093
	091	Retr De Ejercicios Anteriores	1,916,438	0	0	1,916,438
	069	Otros Beneficios al Personal	46	0	0	46
Total 0 SERVICIOS PERSONALES			1,586,667,392	0	0	1,586,667,392
1 BIENES DE CONSUMO			263,313,988	-59,000	0	263,254,988
2 SERVICIOS NO PERSONALES			545,366,991	59,000	0	545,425,991
3 BIENES DE USO			355,769,269	0	0	355,769,269
5 TRANSFERENCIAS			28,023,451	0	0	28,023,451
7 GASTOS NO CLASIFICADOS (en blanco)			1,478,672	0	0	1,478,672
6 INTER. Y OTROS GAS DE LA DEUDA	615	Int. y Gastos de Proveedores	1,275,000	0	0	1,275,000
	619	Int. y Gas. Otrod Doc Deu. Int	52,608,867	0	0	52,608,867
	621	Int. y Gtos. Pr. Emp. Pub. Fin	1,248,494	0	0	1,248,494
	622	Iny. y Gas.Pr.Int.Emp.Pub. N/F	1	0	0	1
	623	Iny. y Gas.Pr.Int.Ins.Pri. Fin	2,340,000	0	0	2,340,000
	624	Int. y G. Pr.Int.Inst.Priv.N/F	1	0	0	1
	625	Int. y Gas. Pr. Int. Adm. Cen.	3	0	0	3
	627	Int. y Gas. Prest. Gob. Dep.	3,304,797	0	0	3,304,797
	629	Int.y Gas . Prest. Int. Prov.	37,223	0	0	37,223

2013. 81 - 1010 - 00941

07/09

6 INTER. Y OTROS GAS DE LA DEUDA	641	Int. y Gas. Pre. Ex. Org. Mul.	1	0	0	1
	642	Int. y Gas. Pr. Ext. Extran.	1	0	0	1
	643	Int. Gas. Pré. Ext. Inst. Priv. Fin	1	0	0	1
	649	Otros Int. y Gastos Deuda Ext.	1	0	0	1
Total 6 INTER. Y OTROS GAS DE LA DEUDA			60,814,390	0	0	60,814,390
4 ACTIVOS FINANCIEROS	411	Ap. Capital a emp. priv. nac.	2	0	0	2
	412	Aportes Cap. Emp. Pub. N / F	2	0	0	2
Total 4 ACTIVOS FINANCIEROS			4	0	0	4
Total general			2,841,434,156	0	0	2,841,434,156

2013 - 81 - 1010 - 20941

2013

2013-01-1010-0094

~~270~~
195604 279

**ESTADO N° 4
EJECUCIÓN DEL PRESUPUESTO
CON RELACIÓN A LOS
RECURSOS**

Estado 4 - Ejecución del Presupuesto con relación a los recursos

Recursos	Estimado	Recaudado	En Mas	En Menos
DE ORIG ENDEPARTAMENTAL	2.207.951.840	2.162.953.718	0	44.998.122
Impuestos *	1.539.188.716	1.191.044.509	0	348.144.207
Sobre inmuebles	928.308.385	789.838.800	0	138.469.585
Contribución Inmobiliaria Urbana y Sub-urbana	604.693.300	432.897.742	0	171.795.558
Multas sobre Contribución Urbana y Sub-urbana	18.338.039	28.987	0	18.309.052
Recargos sobre Contribución Urbana y Sub-urbana	37.262.034	0	0	37.262.034
Contribución Inmobiliaria Rural	61.948.306	47.607.526	0	14.340.780
Multas sobre Contribución Inmobiliaria Rural	2.564.996	0	0	2.564.996
Recargos sobre Contribución Inmobiliaria Rural	5.592.319	0	0	5.592.319
Contribución Inmobiliaria Adicionales Municipales	0	0	0	0
Clasificación Inapropiada	0	0	0	0
Terrenos Baldíos	57.626.536	36.550.840	0	21.075.697
Impuesto Alumbrado Público	140.282.855	131.555.235	0	8.727.620
Impuesto de puerta	0	0	0	0
Multas de origen tributario	0	34.064.680	34.064.680	0
Recargos de origen tributario	0	107.133.791	107.133.791	0
Impuesto sobre Vehículos	529.939.945	377.079.347	0	152.860.599
Impuesto sobre Patente de Rodados	511.614.330	329.781.481	0	181.832.848
Multas sobre Patente de Rodados	7.866.512	1.922.784	0	5.943.727
Recargos sobre Patente de Rodados	10.459.104	45.375.081	34.915.977	0
Impuesto sobre la actividad comercial e industrial	80.940.385	24.126.362	0	56.814.023
Impuesto a los Remates (Ley N° 12.700)	1.401.194	3.068.772	1.667.577	0
Impuesto de los avisos y propaganda	7.287.868	8.325.036	1.037.168	0
Impuesto a las competencias hípcas y/o venta y remate de boletos	6.267	6.457	190	0
Multas sobre Impuestos	72.245.055	3.667.562	0	68.577.493
Multas sobre actividades comerciales e industriales	0	143.576	143.576	0
Recargos sobre actividades comerciales e industriales	0	8.914.959	8.914.959	0

2013 En - 1010 - 00741

0172

Recursos	Estimado	Recaudado	En Mas	En Menos
Tasas *	655.821.926	625.396.934	0	30.424.992
Administrativas	125.318.786	288.459.256	163.140.469	0
Tasa de Timbres y Sellados municipales	0	0	0	0
Tasa de Certificados y Testimonios	0	0	0	0
Tasa derechos firma testimonio Registro Civil	0	0	0	0
Tasas	125.318.786	288.459.256	163.140.469	0
Por servicios de Higiene	26.850.321	105.922.959	79.072.638	0
Tasa servicio salubridad	0	0	0	0
Tasa servicio faena	0	58.803.698	58.803.698	0
Tasa bromatológica	21.138.974	29.337.905	8.198.931	0
Tasa servicio contralor leche	0	0	0	0
Tasa servicio habilitación y contralor Casa de Huéspedes	0	0	0	0
Tasa servicio salubridad (Comercial o Industrial)	18.494	0	0	18.494
Tasa inspección veterinaria	0	0	0	0
Tasa conservación red de saneamiento	0	0	0	0
Tasa desinfección y desratización	0	0	0	0
Tasas	5.692.854	17.781.356	12.088.502	0
Por servicios de Tránsito	50.255.281	89.824.932	39.569.650	0
Tasas de matrícula de vehículos	4.776.835	27.199.951	22.423.116	0
Tasas de choferes	31.155.113	156.871	0	30.998.243
Tasa examen conductores de vehículos	0	0	0	0
Tasa derechos explotación de taxímetros	0	0	0	0
Tasa registro transferencia de vehículos	11.548.784	58.506.234	46.957.450	0
Tasa inspección de vehículos	2.774.549	3.961.876	1.187.328	0
Tasa Examen médico conductores de vehículos	0	0	0	0
Tasas	0	0	0	0

2017.01.10.0001

973

2013. 01-1010 - C0141

92

Recursos	Estimado	Recaudado	En Mas	En Menos
Por servicio de Arquitectura	17.142.929	24.282.186	7.139.257	0
Por permisos edificación, reedificación, barrera	12.568.955	0	0	12.568.955
Por habilitación de planos	577.738	0	0	577.738
Por reconstrucción y corte pavimento	0	0	0	0
Por permisos incorporación edificación a propiedad horizontal	0	0	0	0
Por conservación pavimento	0	0	0	0
Por fracciones amanzamiento y solares	0	0	0	0
Por derechos estudio y contralor de obras	0	0	0	0
Por habilitación inmueble en arrendamiento	0	0	0	0
Por otras tasas	3.996.237	24.282.186	20.285.949	0
Por servicio de Necrópolis	13.977.452	16.065.844	2.088.392	0
Por derechos necrópolis	0	0	0	0
Por conservación y vigilancia de necrópolis	720.444	0	0	720.444
Por inhumación y depósito de cadáveres	8.575.149	0	0	8.575.149
Por otras tasas	4.681.858	16.065.844	11.383.985	0
Por seguridad y protección	307.324.890	100.778.873	0	206.546.017
Por derechos de rifa y sorteos	0	0	0	0
Por inspección y contralor tanques de nafta	0	0	0	0
Por derechos fiscales, ómnibus interdepartamentales	0	0	0	0
Por inspección local industrial instalaciones mecánicas eléctricas y obras sanitarias	0	0	0	0
Por registro gravámenes y afectaciones inmuebles	0	0	0	0
Por contralor de seguridad-incendios y explosiones	0	0	0	0
Por otras tasas	307.324.890	100.778.873	0	206.546.017
Por otras tasas	5.061.833	62.884	0	4.998.949
Por multas sobre tasas	109.523.429	0	0	109.523.429

Recursos	Estimado	Recaudado	En Mas	En Menos
Recargos sobre tasas	367.004	0	0	367.004
Precios *	3.861.686	14.157.918	10.296.232	0
Derechos ocupación sub-suelo y vía pública	0	0	0	0
Derechos tendido aéreo de cables para televisión	0	0	0	0
Servicio barométrica	0	0	0	0
Arrendamiento de muebles e inmuebles:	0	0	0	0
Venta de terrenos, parcelas y nichos	2.460.287	7.294.603	4.834.316	0
Venta de vehículos y materiales	0	0	0	0
Venta de arena, piedra y cantos rodados	0	0	0	0
Arrendamientos y alquileres:	0	0	0	0
Arrendación de espacios en ferias y mercados de propiedad municipal	0	6.431.082	6.431.082	0
Arrendación de espacios públicos	145.714	0	0	145.714
Arrendación de propiedades municipales	0	168.172	168.172	0
Arrendamiento de viviendas económicas	0	0	0	0
Arrendamiento de cámaras frigoríficas municipales	0	0	0	0
Impuestos	1.255.685	264.061	0	991.624
Tasas	0	0	0	0
Recargos	0	0	0	0
Resultado de Actividad Comercial e Industrial	4.169.311	116.808.138	112.638.827	0
Comercialización Artículos de 1ª Necesidad	0	0	0	0
Arrendamiento de Carnes	0	0	0	0
Arrendamiento de Teatros Públicos Municipales (Teatros, etc.)	0	0	0	0
Arrendamiento Hoteles y Casinos Municipales	0	0	0	0
Arrendamiento Hipódromos Municipales	0	12.843.697	12.843.697	0
Arrendamiento de Panaderías Municipales	0	0	0	0
Arrendamiento de Fábrica Municipal de Ladrillos y Bloques	0	0	0	0
Arrendamiento de Fábrica Municipal de Mosaicos y Azulejos	0	0	0	0

2013 81-1010-00911

927

Recursos	Estimado	Recaudado	En Mas	En Menos
Otros	4.169.311	103.964.441	99.795.131	0
Contribución por Mejoras	0	624.418	624.418	0
Aviamento	0	0	0	0
Arrendamiento	0	0	0	0
Eliminación	0	0	0	0
Gravámenes por Convenios Vecinales	0	0	0	0
Otros	0	624.418	624.418	0
Concesiones	0	0	0	0
Impuestos no por paradores	0	0	0	0
Impuestos no por estacionamiento tarifado	0	0	0	0
Otros	0	0	0	0
Ingresos Extraordinarios	3.970.186	4.294.220	324.034	0
Ingresos Financieros	0	0	0	0
Multas y recargos	940.016	210.627.581	209.687.566	0
Por multas	940.016	210.627.581	209.687.566	0
Por recargos	0	0	0	0
Recursos con destino específico	0	0	0	0
	0	0	0	0
DE ORIGEN NACIONAL	898.421.195	912.936.619	14.515.424	0
Art. 214 de la Constitución de la República	614.960.577	607.697.169	0	7.263.408
Art. 298 de la Constitución de la República	131.651.284	125.277.981	0	6.373.303
Proyecto de Desarrollo 1	131.651.284	125.277.981	0	6.373.303
Art. 1.	0	0	0	0
Proyecto de Desarrollo 3	0	0	0	0
Recursos establecidos por otras disposiciones	71.809.334	179.961.469	108.152.135	0
Proyecto o Actividad	0	0	0	0

2013 - 1610 - 005901

9270

Recursos	Estimado	Recaudado	En Mas	En Menos
) Recursos con destino específico	80.000.000	0	0	80.000.000
Proyecto o Actividad.....	0	0	0	0
RECURSOS TOTALES	3.106.373.035	3.075.890.337	0	30.482.697

Ingresos percibidos		13.186.086
Ingresos no percibidos		15.401.342
Total de origen departamental incluidos ajustes	2.207.951.840	2.160.738.462
Total de origen nacional	898.421.195	912.936.619
Total	3.106.373.035	3.073.675.081

98,95%

2013 101 - 1016 - 00 541

CFE

**ESTADO N° 6
MOVIMIENTO DE FONDOS Y
VALORES**

ESTADO 6 - MOVIMIENTO DE FONDOS Y VALORES

Descripción	Valor
Saldo Inicio Ejercicio	189,877,855
Ajuste al Saldo Inicial	176,809
Saldo Inicio Ajustado	190,054,664
Ingresos	0
Presupuestales	3,073,675,081
Fondos Extrapresupuestales	110,309,164
Indisponibles	514,712,402
Financieros	631,225,692
Total de Ingresos	4,329,922,339
Egresos	0
Presupuestales	2,377,412,534
Obligaciones Ejercicios anteriores	565,414,395
Pagos de Pasivos No Imputados	32,639,704
Fondos Extrapresupuestales	62,630,376
Indisponibles	502,604,380
Amortización de Préstamos	561,466,089
Amortización de Convenios	111,201,901
Otros Presupuestales	151,646,290
Total de Egresos	4,365,015,669
Saldo Final	154,961,334

**ESTADO N° 6.2
DESCOMPOSICIÓN DEL SALDO
DE CAJA**

Estado 6.2 - Descomposición del Saldo de Caja y Banco	
SALDO DE CAJA	
	-
Caja - Canelones	3.226.115
Caja - Santa Lucia	219.882
Caja - Cerrillos	44.076
Caja - San Jacinto	80.849
Caja - Las Piedras	103.766
Caja - La Paz	68.827
Caja - Sauce	24.037
Caja - Pando	449.740
Caja - Empalme Olmos	61.513
Caja - Soca	69.160
Caja - La Floresta	222.863
Caja - San Luis	8.093
Caja - Parque Del Plata	62.725
Caja - Miques	68
Caja - Tala	47.848
Caja - San Ramon	104.890
Caja - San Bautista	46.960
Caja - Santa Rosa	46.291
Caja - Paso Carrasco	71.783
Caja - Colonia Nicolich	51.992
Caja - Salinas	85.795
Caja - San Antonio	29.156
Caja - J.Suarez	23.409
Caja - Atlantida	265.406
Caja - Capitan Artigas	86.235
Caja - Aguas Corrientes	79.959
Caja - Montes	33.672
Caja - Ciudad de la Costa	161.886
Caja - Progreso	13.088
Caja - Toledo	31.288
Caja - Hipodromo de Las Piedras	-
Caja - Red Abitab	769
Caja - Redpagos	293.262
Caja - Oficina Camino Andaluz	2.481
Caja - Oficina R. Juanico	24.005
Caja - ANC	-
Caja - D@bitos On Line	-
Cajas Chicas	95.589
Cheques comunes \$	310.018
Caja Fondos Permanentes	1.977.528
Caja Fondos Permanentes Mun.	2.582.974
FP Consejos Gobiernos Locales	-
Caja Fondo Ferias	601.369
TOTAL EFECTIVO	11.709.367
BANCOS	
	-
BROU -Canelones - 40006197	12.423.402

Estado 6.2 - Descomposición del Saldo de Caja y Banco	
BROU -Canelones - 40003101	1.866.782
BROU - Convenio PIAI 40006859	3.464
BROU-Cerrillos-085-000091-4	1.466
BROU-Sauce-062-0002496	68
BROU-Migues-077-0000727	43.920
BROU-Tala-054-0001883	1.220
BROU-San Ramon-048-0001826	1.161
BROU-San Bautista-082-0001397	17.838
BROU-San Jacinto-075-0001244	2.193
BROU-Santa Lucia-049-0001954	1.433
BROU-Las Piedras-021-0003260	208.458
BROU-Pando-034-0004581	244.189
BROU-La Paz-063-0001701	403.660
BROU-Atlantida-073-0004460	50.232
BROU-Ciudad Costa-083-0003567	1.156.543
BROU CA Sueldos-40114814	30.391.028
BROU CA Costa Plan - 40116931	73.195
BROU CA Dinapyme - 40116982	45.090
BROU CA Rec.Ant Hosp-40161675	27.333
BROU CA H un P C O D-40178147	5.075
BROU CA GimMunic. SM-40201047	20.318
BROU CA Pat Otr Dep-40211052	10.866
BROU CA Conv MIDES-- 40211360	5.100
BROU CA -INAU-- 40218467	39.096
BROU CA U\$S Canelones-40008834	611.074
BROU CA U\$S PEmbJapon-40203148	19.401
BROU CA U\$S CPAVJ And-40210910	39.321
BROU CA Eur-Mer PFI- 40227110	44.884
IMC - Canelones Crece Contigo 40007266	5.118.875
BROU CA Eur-URG Integ- 2327190	13.029
BROU CA URG Integra-232724	25.057
BROU CA U\$S Pr.Urb.al-40228860	140.775
Brou cta cte 40006664	(46.502)
BROU -004-0006980 Cuenta Giros	(946.315)
BROU 0040273667 IMC-CECAP Barros Blan	5.100
CA Camineria Rural- IMC	38.078
BROU-Fideicomiso 1520422678	20.785.443
CAE 284680 Rec Y Dig Fdos Man. Bib y Fot	22.153
IMC-Des. Local y Em. en LA	42.614
IMC - 004*0301141 Brou Extrapres. U\$S	19.401
IMC- 004-0301150 Brou Extrapres. \$	449.712
BROU C.A. Euros 004-0307789. "Imc-Cien c	263.207
BROU Cta Cte \$ No 0040007389 IMC-DES.L	149.967
BROU Cta Cte U\$S No 0040007397 IMC-DES	139.115
Bhu Caja De Ahorro Quebr. UI	2.264.311
Prog.Coop.Red.Gob.Local.Plat. Dia. CA Eu	-
IMC - Prog. Centro de Ciudadania Juvenil	124.181

Estado 6.2 - Descomposición del Saldo de Caja y Banco	
IDC-Disp., Comun. Barrio Estadio Pando	217.043
Cambio climático Areas Costeras	60.000
Relocalización Ffias Arroyo Carrasco	27.964.578
República Afisa Cesión de C 152-005861-4	(22.939)
IDC-Rehabilitación Urbana 40007688	451.952
IDC-Mides. Clasificadores del Dpto.	1.957
Realojos Barrio Olímpico Canelones	9.299.802
Brou 0040007602IC-MVOTMA	1.800.000
IDC-Asentamiento 6 set y Villa Holandesa	964.564
Brou CA Municipio de Mígues	213.950
IDC- Fondo de Gestión Urbana CA USS	-
IDC-Uso eficiente del agua. Prod. Tala	-
Canelones. Segundo Fideicomiso	1.793.007
Brou Carta Crédito UI	24.142.042
TOTAL BANCOS	143.251.966
TOTAL SALDO DE CAJA	154.961.334

Intendencia de Canelones
Contaduría General

ANEXO I

Acta de Arqueo de Caja

En la localidad de Canelones, a los 31 días del mes de Diciembre de 2012, reunidos en el Local de Tesorería los suscritos: Álvaro Rodríguez y Silvia Frandini se procede a efectuar Arqueo de Caja, con los resultados que se consignan a continuación:

1) Total de Efectivo \$ en Caja:	1415066
Son pesos (en letras) un millón cuatrocientos quince mil sesenta y seis	
2) Total de Efectivo Fondo Incentivo Municipal	100,00
Son pesos (en letras) cien	
3) Total de Efectivo Fondo Recursos Materiales	180.000,00
Son pesos (en letras) ciento ochenta mil	
4) Total de Efectivo Fondo A.T.I.	10,00
Son pesos (en letras) Diez	
5) Total de Efectivo Fondo Deportes	22.500,00
Son pesos (en letras) veintidos mil quinientos	
6) Total de Efectivo Fondo Obras	150.000,00
Son pesos (en letras) ciento cincuenta mil	
7) Total de Efectivo Fondo Gestión Ambiental	15.730,00
Son pesos (en letras) quince mil setecientos treinta	
8) Total de Efectivo Fondo Gobiernos Locales	10.000,00
Son pesos (en letras) diez mil	
9) Total de Efectivo Fondo Gobierno y Administración	8.595,00
Son pesos (en letras) ocho mil quinientos noventa y cinco	
10) Total de Efectivo Fondo Administración	92.580,00
Son pesos (en letras) noventa y dos mil quinientos ochenta	
11) Total de Efectivo Fondo Comedores	32.468,00
Son pesos (en letras) treinta y dos mil cuatrocientos sesenta y ocho.	
12) Total de Efectivo Fondo Mantenimiento de Flota	618.595,00
Son pesos (en letras) seiscientos dieciocho mil quinientos noventa y cinco	
13) Total de Efectivo Fondo Gest. T. Y Acond U.	116.889,00
Son pesos (en letras) ciento dieciseis mil ochocientos ochenta y nueve.	
14) Total de Efectivo Fondo Centro Canario	1.062,00
Son pesos (en letras) un mil sesenta y dos	
15) Total de Efectivo Fondo B. Los olimpicos	441,00
Son pesos (en letras) cuatrocientos cuarenta y uno	
16) Total de Efectivo Fondo CAIF	239.346,00
Son pesos (en letras) doscientos treinta y nueve mil trescientos cuarenta y seis	
17) Total de Efectivo Fondo San Francisco	415,00
Son pesos (en letras) cuatrocientos quince	
18) Total de Efectivo Fondo Boletos M.A.C.	9.180,00
Son pesos (en letras) nueve mil ciento ochenta	
19) Total de Efectivo Fondo Bicentenario	22.002,00
Son pesos (en letras) veintidos mil dos	
20) Total de Efectivo Fondo Juridico Notarial	2,00
Son pesos (en letras) dos	
21) Total de Efectivo Fondo Ferias	205.540,00

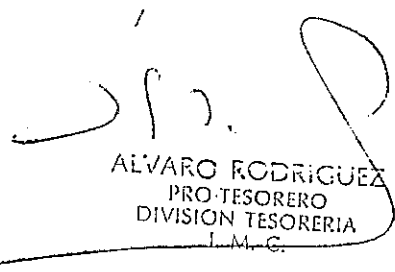
Son pesos (en letras) doscientos cinco mil quinientos cuarenta

4) Total Cheques al Cobro: _____ Son pesos (en letras) cero	0
5) Total Cheques Diferidos al cobro _____ Son pesos (en letras) cero	0
6) Total Vouches (tarjetas de crédito a cobrar) _____ Son pesos (en letras) ciento dieciocho mil dosciento noventa y cinco	118.295,00
7) Total Otros Comprobantes _____ Son pesos (en letras) _____	330.034,00
Total Fondos Arqueados \$:	3.588.850,00
8) Total de Efectivo US\$ en Caja: _____ Son dolares (en letras) CERO	0
Total Fondos Arqueados US\$:	0

Los fondos arqueados ascienden a los \$ 3,588,850,00, pesos
Tres millones quinientos ochenta y ocho mil ochocientos cincuenta con 00/100.-
y a US\$ 0,00, dolares cero,
al cierre del 31 de Diciembre de 2012.

Dejamos expresa constancia que tenemos en nuestro poder otros
FONDOS o VALORES, que se detallan a continuación:

- O.P. 3108 de fecha 21/12/12 por concepto de boletos, restando pagar el importe de \$ 3,034=
 - O.P. 3082 de fecha 17/12/12 por concepto de boletos, restando pagar el importe de \$ 36=
 - O.P. 3204 de fecha 28/12/12 por concepto de boletos, restando pagar el importe de \$ 12,110=
- No siendo para más se labran dos actas del mismo tenor, en Lugar y Fecha antes citado-


 ALVARO RODRIGUEZ
 PRO-TESORERO
 DIVISION TESORERIA
 J.M.C.

31/12/2012

Anexo I - Relación N° 1

Efectivo en Caja \$

1) Existencia en Billetes:

Cantidad	Billetes de:	Total
111	2.000,00	222.000,00
577	1.000,00	577.000,00
406	500,00	203.000,00
780	200,00	156.000,00
1476	100,00	147.600,00
994	50,00	49.700,00
1324	20,00	26.480,00

Total Existencia en Billetes: 1.381.780,00

2) Existencia en Monedas:

Cantidad	Monedas de:	Total
127	50,00	6.350,00
1195	10,00	11.950,00
296	5,00	1.480,00
4882	2,00	9.764,00
3742	1,00	3.742,00

Total Existencia en Monedas: 33.286,00

TOTAL EFECTIVO EN CAJA (1+2): 1.415.066,00

El Total de Efectivo \$ en Caja asciende a \$ 1,415,066=, pesos un millón cuatrocientos quince mil sesenta y seis con 00/100.-

Efectivo en Caja U\$S

1) Existencia en Billetes:

Cantidad	Billetes de:	Total
	100,00	
	50,00	
	20,00	
	5,00	
	1,00	

Total Existencia en Billetes:

El Total de Efectivo U\$S en Caja asciende a U\$S _____, dolares

ALVARO RODRIGUEZ
PRO-TESORERO
DIVISION TESORERIA
I. M. C.

ANEXO I

Acta de Arqueo de Caja

En la localidad de Canelones al 2 del mes de Enero de 2013,
reunidos en el Local de Tesorería los suscritos:
Javier Salvo (tesorero municipal)

se procede a efectuar Arqueo de Caja, con los resultados que se consignan a continuación:

1) Total de Efectivo \$ en Caja: 1768966
Son pesos un millón setecientos sesenta y ocho mil novecientos sesenta y seis

2) Total de Efectivo Fondo Incentivo Municipal
Son pesos (en letras)

3) Total de Efectivo Fondo
Son pesos (en letras)

4) Total Cheques al Cobro: 81105
Son pesos ochenta y un mil ciento cinco

5) Total Cheques Diferidos al cobro 2696604,1
Son pesos dos millones seiscientos noventa y seis mil seiscientos cuatro con 10/100

6) Total Vouches (tarjetas de crédito a cobrar)
Son pesos (en letras)

7) Total Otros Comprobantes 1705130 provisorios y falt. De caja
Son pesos un millón setecientos cinco mil ciento treinta

Total Fondos Arqueados \$: 6251805,1

8) Total de Efectivo US\$ en Caja:
Son dolares (en letras)

Total Fondos Arqueados US\$: 0

Los fondos arqueados ascienden a los \$ 6251805,10, pesos seis millones
Doscientos cincuenta y un mil ochocientos cinco con 10/100
y a US\$ 0, dolares cero,
al cierre del 31 de diciembre de 2012.

Dejamos expresa constancia que no tenemos en nuestro poder o en algún otro lado otros
FONDOS o VALORES.

No siendo para más se labran dos actas del mismo tenor, en Lugar y Fecha antes citado-

Se deja constancia que el funcionario Javier Salvo (cargo 13234) presenció el arqueo efectuado en el día de la fecha, en esta Tesorería, teniéndole en calidad de veedor. La misma suscribe la presente sin que ello implique necesariamente que comparte los resultados que ella se reflejan.

Javier Salvo

[Firma]
13234

Anexo I - Relación N° 1

Efectivo en Caja \$

1) Existencia en Billetes:

Cantidad	Billetes de:	Total
	2.000,00	
1510	1.000,00	1510000
143	500,00	71500
410	200,00	82000
410	100,00	41000
260	50,00	13000
539	20,00	10780

Total Existencia en Billetes: 1728280

2) Existencia en Monedas:

Cantidad	Monedas de:	Total
500	50,00	25000
431	10,00	4310
934	5,00	4670
1611	2,00	3222
3484	1,00	3484

Total Existencia en Monedas: 40686

TOTAL EFECTIVO EN CAJA (1+2): 1768966

El Total de Efectivo \$ en Caja asciende a \$ 1768966 _____, pesos un _____
Millon setecientos sesenta y ocho mil novecientos sesenta y seis

Efectivo en Caja U\$S

1) Existencia en Billetes:

Cantidad	Billetes de:	Total
	100,00	0
	50,00	0
	20,00	0
	5,00	0
	1,00	0

Total Existencia en Billetes: 0

El Total de Efectivo U\$S en Caja asciende a U\$S ____0_____, dolares
Cero-

2013-41-1010-00441

F 289

Defensoría de Canelones
Defensoría General

31/12/2012

Anexo I - Relación N° 4

Cheques al Cobro

Fecha	Fecha ingreso a IMC	N°	Titular	Banco	Importe	Identif. Recurso
31/12/2012	28/12/12	909139	YINSE S.A.	BROU	9.830,00	503612792
31/12/2012	28/12/12	876977	ALICIA CACERES	COMERCIAL	20.612,00	503613492
31/12/2012	28/12/12	409470	BERLEY S.A.	ITAU	40.568,00	503613400
31/12/2012	28/12/12	496477	GIOMAR S.A.	SANTANDER	10.095,00	503613611
Total Cheques al Cobro:					81105	

Total de Cheques al Cobro asciende a los \$ 81105 , pesos ochenta mil ciento cinco

terminar de completar los datos solicitados se deberá inutilizar los renglones siguientes.

José J. J.

Anexo I - Relación N° 7

Otros Comprobantes en Caja

Fecha	N°	Tipo	Concepto	Correspondiente a:	Importe	Observaciones
04/12/2012	17939	Provisorio	FORM. 00204-2012-23	CARBAJAL JUAN	170.000,00	Prov. a rendir
28/11/2012	17930	Provisorio	FORM. 00227-2012-23	CARBAJAL NATALIA	25.000,00	Prov. a rendir
27/11/2012	17927	Provisorio	FORM. 00251-2012-23	CUNEO MARCELO	12.000,00	Prov. a rendir
02/10/2012	17888	Provisorio	FORM.00120-2012-23	FREITAS HEBER	80.000,00	Prov. a rendir
29/10/2012	17910	Provisorio	FORM. 000139-2012-23	GARRIDO GABRIELA	260.000,00	Prov. a rendir
03/12/2012	17938	Provisorio	FORM. 00243-2012-23	GOUGEON MARTIN	60.000,00	Prov. a rendir
22/11/2012	17924	Provisorio	FORM. 00241-2012-23	PIMIENTA LUIS	20.000,00	Prov. a rendir
19/12/2012	18002	Provisorio	FORM.00260-2012-23	REYES FRANCISCO	30.000,00	Prov. a rendir
30/11/2012	17937	Provisorio	FORM. 00252-2012-23	RIDAO ANDRES	50.000,00	Prov. a rendir
25/10/2012	17909	Provisorio	FORM. 00159-2012-23	RODRIGUEZ NORA	300.000,00	Prov. a rendir
19/11/2012	17922	Provisorio	FORM. 00168-2012-23	RODRIGUEZ GABRIELA	250.000,00	Prov. a rendir
27/12/2012	18004	Provisorio	FORM. 00157-201-23	SANTANDER IGOR	170.000,00	Prov. a rendir
31/12/2012	18006	Provisorio	FORM 00263-2012-23	SILVA GUSTAVO	14.000,00	Prov. a rendir
05/11/2012	17914	Provisorio	FORM. 00231-2012-23	SCARMATTO JULIO	150.000,00	Prov. a rendir
07/12/2012	17946	Provisorio	FORM. 00254-2012-23	SOUTO CRISTINA	10.000,00	Prov. a rendir
27/12/2012	18003	Provisorio	FORM. 00249-2012-23	VALIENTE LILIAN	3.000,00	Prov. a rendir
13/11/2012	17920	Provisorio	FORM. 00232-2012-23	VALLEJO DANIEL	100.000,00	Prov. a rendir

2012 - 81 - 1010 - 0044

[Handwritten signature]

[Handwritten signature]

20/12/2011	17533	Provisorio	DIF GCI	RODRIGUEZ ALVARO	630,00	Dif de caja
26/11/2012	17953	Provisorio	Dif caja 4 A 5	Perez Arcelina	500,00	Dif de caja
Total Otros Comprobantes:					1705130	

El Total de Otros Comprobantes en Caja asciende a los \$ 1705130 _____, pesos __un millon _____

Setecientos cinco mil ciento treinta.

Al terminar de completar los datos solicitados se deberá inutilizar los renglones siguientes.



2013-81-1010-0091

349

2013-81-1010-00941



INFORMACION CERTIFICADA DE SALDOS

FECHA 27/02/2013

DEPENDENCIA SUC. CANELONES

CONCEPTO Cuentas Corrientes

Nº DE CUENTA 004/619-7

MONEDA Pesos

A NOMBRE DE INTENDENCIA MUNICIPAL DE CANELONES

SALDO AL 31/12/2012

A : VUESTRO FAVOR

5.594.133,59

OTROS :

[Empty box]

INTERESES.....

[Empty box]

TOTAL A : VUESTRO FAVOR

5.594.133,59

IMPORTE TOTAL EN LETRAS PESOS URUGUAYOS: CINCO MILLONES QUINIENTOS NOVENTA Y CUATRO MIL CIENTO TREINTA Y TRES CON 59/100.-

P / BANCO DE LA REPUBLICA ORIENTAL DEL URUGUAY
Carlos YALA
Jefe de Atención al Público
Dep. Canelones
Oscar G. PRESTEC MENDIETA
Gerente
Sucursal Canelones

Solicitud Iniciales

CONTADURIA TADURIA MUNICIPAL
Division Contabilidad

CONCILIACION
01-6197 CC\$ BROU

FECHA: 31/12/2012

Fecha	Nro.	CHEQUES	Importe
27/12/12	395790	Concepto	545.949,96
31/12/12	1157	CHEQUE	931.312,62
31/12/13	MB 1168	TRANSFERENCIA 28/02/13	1.956,70
		TOTAL	1.479.219,28

Fecha	Nro.	DEPOSITOS	Importe
18/11/11		670667	-10,00
28/12/12		677905	107.023,00
28/12/12		685649	73.082,00
28/12/12		895127	1.432,00
28/12/12		225486	33.878,00
28/12/12		693147	11.681,00
28/12/12		494178	170.360,00
28/12/12		596602	34.267,00
28/12/12		646377	6.720,00
28/12/12		605759	106.331,00
28/12/12		156475	45.349,00
28/12/12		188079	20.469,00
28/12/12		308691	113.994,00
28/12/12		434604	38.858,00
28/12/12		438944	173.450,00
28/12/12		567145	1.556,00
28/12/12		568751	54.319,00
28/12/12		605758	26.390,00

Fecha	Nro.	CREDITOS	Importe
14/04/09	152/15278647		5.405,00
14/04/09	171/1669486		28.316,00
15/04/09	171/1766366		882,00
20/04/09	34/000222	Antic SA,fta,dd	1.377,00
13/05/09	171/1711308534		29.812,00
14/05/09	171/1711397259		920,00
08/06/09	153/0001357405		2.062,53
15/06/09	171/1710045766		27.348,00
26/06/09	153/0001357330		232.521,78
06/07/09	171/1711415015		2.753,00
13/07/09	171/1711797405		319,00
13/07/09	171/1711797579		604,00
15/07/09	34/0034000409		700,00
15/07/09	171/1711974966		31.266,00
20/07/09	75/000000		13.075,00
03/08/09	47/0047000723		26.393,95
04/08/09	4/0014839846		1.622,00
17/08/09	171/1711758832		30.675,00
20/08/09	171/1711970747		193,00
10/09/09	152/0016653305		12.234,00
10/09/09	171/1711028757		29.879,00
18/09/09	152/0030404028		3.393,00
01/10/09	34/598		1.042,00
20/10/09	75/0000000007		16.930,00
22/10/09	1/000000		500,00
26/10/09	34/0015170246		4.083,00
30/10/09	195/0195000185		927,00
11/11/09	151/0016653379		35.756,00
25/11/09	171/1711111174		362,00
30/12/09	171/1711415509		270,00
30/12/09	171/1711415653		172,00
05/01/10	4/000000		3.692,40
26/01/10	4/000000		3.007,85
29/01/10	152/000000		3.669,00
04/02/10	75/29		1.904,00
02/03/10	34/0034000508		1.735,00
23/03/10	87/0000875069		9.260,00
07/04/10	171/0045663197		2.068,48
13/04/10	53/0018785384		13.996,00
23/04/10	87/0870005069		9.702,00
07/05/10	87/000000		6.145,00
15/06/10	87/000000		7.972,00
23/06/10	171/0096102344		2.015,00
24/06/10	171/1711229253		1.094,00
24/06/10	171/1711229254		108,00
24/06/10	171/1711229255		513,00
24/06/10	171/1711229256		1.034,00
24/06/10	171/1711229258		51,00
24/06/10	171/1711229259		383,00
08/07/10	87/000000		6.580,00
29/07/10	34/0034000102		1.046,00
06/08/10	47/0047000929		6.579,00
12/08/10	34/0015904443		2.899,00
20/08/10	87/000000		9.046,00
27/08/10	171/1711217468		770,00
27/08/10	171/1711217482		1.434,00
09/09/10	4/000000		5.572,18
20/09/10	87/000000		7.420,98
04/10/10	87/000000		2.072,00
08/10/10	4/000000		373,39
13/10/10	152/0152000836		5.529,00
13/10/10	21/0021000397		3.906,00
14/10/10	177/0177001057		737,00
18/10/10	34/0016207714		3.880,00
12/11/10	34/000000		14.478,00
22/11/10	87/000000		3.051,00
17/12/10	87/0005069		365,00
30/12/10	171/0400162748		1.289,00
30/12/10	171/0400162753		1.110,00

Fecha	Nro.	DEBITOS	Importe
19/02/09	4/52010838	LC Beatriz Baccino O	2.467.926,00
2/09/09	155/10100729	Carta crédito	26.113,63
2/09/09	155/30005141	Carta crédito	3.602.926,25
17/09/09	155/10100729	Solic.al Brou cta.cred	332,47
10/02/10	155/10100773	De carta de crédito	24.260,30
22/04/10	155/10100788	Debito nex	8.420,02
22/04/10	155/30005805	Debito nex	1.024.676,75
20/05/10	155/10100788	Debito nex	390,91
9/06/10	402729	Dep. en BBVA CCs.1	153.002,20
24/09/10	163771	Luis Alberto Rodrigue	48.851,00
28/09/10	163772	Dep. en BBVA CCs.1	100.000,00
9/11/10	163817	Dep. en BBVA CCs.1	587.400,00
13/03/12	53/000001539	DB Com. Adm. Cta. Cte	4.375,95
08/08/12	55/101009822	DB nex (carta de cred	133.873,24
10/08/12	55/101009817	DB nex (carta de cred	14.185,51
10/08/12	55/101009818	DB nex (carta de cred	24.146,16
13/08/12	55/101009819	DB nex (carta de cred	5.764,50
13/08/12	55/101009820	DB nex (carta de cred	3.051,00
13/08/12	55/101009821	DB nex (carta de cred	82.218,80
14/08/12	55/101009823	DB nex (carta de cred	11.878,75
23/08/12	4/000004766	Transf. para cubrir sol	1.956,70
24/08/12	55/101009820	DB nex (carta de cred	776,95
06/09/12	55/101009880	DB nex (carta de cred	140.095,88
26/09/12	55/101009823	DB nex (carta de cred	214,00
26/09/12	55/101009823	DB nex (carta de cred	3.691,50
10/10/12	55/101009880	DB nex (carta de cred	207,90
10/10/12	4/2024062909		3.273.706,87
12/10/12	55/101009880	DB nex (carta de cred	206,68
16/10/12	55/101009880	DB nex (carta de cred	409,69
17/10/12	55/101009821	DB nex (carta de cred	201,00
17/10/12	55/101009821	DB nex (carta de cred	201,00
17/10/12	55/101009821	DB nex (carta de cred	201,00
17/10/12	55/101009821	DB nex (carta de cred	201,00
19/10/12	55/101009821	DB nex (carta de cred	201,00
16/11/12	153/00000153	DB TRANS ADMIN.C	38.260,35
20/11/12	153/00000153	DB TRANS ADMIN.C	21.912,37
23/11/12	155/10100982	Debito nex	21.912,37
23/11/12	155/10100988	Debito nex	798,00
23/11/12	155/10100988	Debito nex	417,60

30/12/10	171/0400162757		2.260.00
30/12/10	171/0400162764		304.00
10/01/11	152/0035414610		2.265.00
19/01/11	34/0034000292		207.00
20/01/11	87/0000005069		4.939.00
20/01/11	201/0201000388		1.114.00
24/01/11	34/0016540658		5.599.38
24/01/11	21/000000		1.028.00
17/02/11	87/0870005069		3.142.00
28/02/11	34/0016566681		5.599.00
30/03/11	87/0000875069		6.444.00
08/04/11	34/0029838699		210.480.15
26/04/11	75/000000		1.614.09
28/04/11	62/0062000272		1.534.00
29/04/11	34/0034000004		808.00
06/05/11	34/000524		6.313.00
11/05/11	87/0870005069		9.598.00
11/05/11	87/0870005069		11.609.00
19/05/11	171/0401037923		644.00
19/05/11	63/000000		1.308.00
24/05/11	63/0063000126		571.00
21/06/11	4/0004000136		20.888.00
28/06/11	87/0870005069		6.875.00
25/07/11	34/0016624489		7.595.00
27/07/11	200/0036254704		6.785.00
28/07/11	87/0000875069		6.899.00
03/08/11	63/396		396.00
05/08/11	34/0034000272		471.00
11/08/11	75/0000011108		717.00
19/08/11	87/0000005069		7.827.00
21/09/11	87/0870005069		6.098.00
19/10/11	87/0000005069		5.489.00
30/11/11	87/0000875069		4.202.00
20/12/11	169/0000297838	Ministerio de V	487.792.74
28/12/11	153/000223761		4.073.69
18/01/12	87/0000005069		8.966.00
25/01/12	4/0020120125	CR ajuste int.p	770.24
01/02/12	171/0400051937		2.435.00
01/02/12	83/0083000408		469.00
02/02/12	73/0073000107		434.00
07/02/12	00/0032877347	24	107.480.00
09/02/12	4/0020120116	CR ajuste int.p	3.156.12
10/02/12	4/007690105		1.864.00
13/02/12	87/000000		5.710.00
16/02/12	157/0011439539		244.00
28/02/2012	196/0007856493	Cabal	631.647.00
22/03/12	71/0405006583		5.091.92
28/03/12	87/0008705069		11.120.00
12/04/2012	34/0034000171	Cabal	4.443.00
24/04/2012	4/000000	Cabal	5.121.00
27/04/2012	196/0008054545	Cabal	167.338.00
30/04/2012	87/0000005069	Cabal	10.849.19
10/05/12	87/0000875069		11.667.00
17/05/12	57/0157000078		889.00
18/05/2012	171/0405681490	Cabal	2.867.00
22/05/12	34/0016856177		6.731.00
22/05/12	00/0200000177		43.459.00
23/05/12	00/0039807114		43.733.00
24/05/12	00/0200000139		16.652.00
31/05/12	sin diario	24	3.206.00
12/06/12	52/0035796503	24	24.000.00
18/06/12	87/0000875069		11.428.00
03/07/12	57/0008107316		7.477.00
16/07/12	57/0011500077		14.184.00
23/07/12	71/0406600234		2.517.00
24/07/12	71/0406620023		441.00
24/07/12	71/0406620386		1.057.00
25/07/12	00/0008242242		34.012.00
30/07/12	34/0015357265		7.392.00
03/08/12	00/0052686946		4.726.00
03/08/12	00/0034025962	24	14.178.75
03/08/12	51/1516768519	24	770.00
09/08/12	79/1796883862		700.00
10/08/12	34/0031915488		19.998.00
14/08/12	4/0000004150	24	569.96
15/08/12	57/0008107621		963.00
22/08/12	34/0034000100	24	2.102.00
30/08/12	95/0195000077		6.004.00
31/08/12	87/0000875069		14.999.00
01/10/2012	87/0000875069	Tarjeta D	10.757.00
11/10/12	4/0000004150		21.912.37
16/10/12	4/0000004150		5.760.85
31/10/12	87/000000		15.127.00

23/11/12	155/10100982Debito nex	598.50
23/11/12	155/10100988Debito nex	417.60
27/11/12	155/10100988debito nex	400.40
11/12/12	155/10100988debito nex	197.24
13/12/12	155/10101012debito nex	4.887.56
13/12/12	155/30008141debito nex	3.532.54
18/12/12	155/10100988debito nex	197.98

Sólo lo Contabilizado		11.839.396.12
SDO.ANT.	\$	-116.260.644.28
INGRESOS	\$	155.311.787.41
EGRESOS	\$	26.627.716.16
SDO.CONT.	\$	12.423.426.97
		0,00
SDO.BCO. 31/12/2012	\$	5.594.133.59
DIF.BCO.	\$	0.00
DEP.EFEC..CH.	\$	1.019.149.00
CHEQ.	\$	1.479.219.28
DEB.	\$	11.839.396.12
ICRED.	\$	4.550.007.27
AJUSTES	\$	
ERR.CONT.	\$	
SDO.CONT.	\$	12.423.426.97

08/11/12	52/1528659836		4.370,00
08/11/12	173/0738661769		1.720,00
08/11/12	71/0408666460		1.837,00
09/11/12	79/1798679579		520,00
09/11/12	71/0408688435		798,00
12/11/12	57/0011529814		1.462,00
12/11/12	134/0004826791	24	11.240,00
13/11/12	72/0011510691	24	3.383,00
13/11/12	95/1958756051		9.700,00
15/11/12	121/0021000009	CR DEPOSITO	57.530,00
20/11/12	52/0035937446	24	10.015,00
22/11/12	104/0000004150		3.044,40
27/11/12	073/0004976777	24	31.232,00
29/11/12	187/0000000000	cr.transferencia adm	16.212,00
07/12/12	104/0000004150	cr transf administraci	8.065,39
14/12/12	34/0036323568	cheque 24 at	66.462,00
18/12/12	4/0000004150		3.456,31
20/12/12	53/0002715127		28.972,12

04/01/10	dep.ch.527042 comercial		2.826,00
26/02/10	711 Migue, entro de donde sali		85.000,00
31/05/10		qualix duplicad	2.000.000,00
01/10/10	149612 Credit	24	11.143,00
10/11/10	325456 Credit	24	11.143,00
03/05/11	1990096 Credit	24	5.632,00
31/12/10	Nº 252 mov.del 24/06/11		41.744,00
07/05/12	10670 ch.B.451545 *\$ 475530,45		-27.516 52
01/01/11	CI 200 EXP 2010-81-1010-00810		-3.529 00
01/01/11	CI 201 EXP 2010-81-1010-00810		-5.617 00
01/01/11	CI 202 EXP 2010-81-1010-00810		-19.773 00
28/01/11	CI 203 EXP 2010-81-1010-00810		-8.617 00
28/01/11	CI 204 EXP 2010-81-1010-00810		-3.654 00
18/12/12	AD 201214		671 71
18/12/12	AD 201214		-11 109 79
27/12/12	AD 201214	visa	-631.199 92

chequeado en gci		4.550.007,27
DIF.CON SISTEMA		
Fec.Cont.	Concepto	Importe
31/12/12	Saldo sistema	12.423.401,72

31/12/12	Redondeos sistema	25,25
Tot.Dif.	220.880,24	Saldo T. Real 12.423.426,97
		0,00

DETALLE DE MOVIMIENTOS DEL DIA:

Cod.	Ingresos a Banco	Concepto	Egresos de Banco	
			Oficio Nro.	Concepto
	Depositos de Cheques	541	ctacte 6197	931.312.62
	Depositos de Cheques	1157	comisiones	15.874.31
	Remesas de Mpios.	1163	comisiones	14.121.29
	Depositos de Efectivo	451561	Letrado-Badelux- 17/	444.434.26
406	Ajuste redondeos	MB 1168	TRANSFERENCIA 28/02/	1.956.70
	Asist.Financiera	CE 38787	TEMUÑO ALDO REC	648.142.16
452	Ch.Devuelto		NOTA DE CREITO CAAM	547.218.00
	Cred.Directos Deb.Aut.		NOTA DE CREITO CAAM	547.218.00
	Dev.Comisiones	190976	Dep. en BBVA CCS.1	1.083.314.00
De GAC	Fideicomiso (Brou)	163828	librado el 03/Dep. en BBVA CCS.1	8.342.893.00
11140220	Giro Bancario	402716	Dep. en BBVA CCS.1	2.332.208.00
	Giro Bancario	769706	Dep. en BBVA CCS.1	9.255.157.00
4692	giro red pagos	818168	Dep. en BBVA CCS.1	1.000.000.00
223	Ley 17.930 Art.480 Ap.Gob.Central	818144	Dep. en BBVA CCS.1	1.227.800.00
513	Redondeos	162/162016634	Db cobro prestamo	236.066.82
669	Giros-Dep. desde Jta.por Bco.			

669
600
GAC

Giros-Dep. desde Jta.Ef.Dep.
Tarjeta de Créd. D
Tarjeta de Créd. Master Card
Tarjetas: -833.022,19
Tarjetas: 467.201,16
Tarjeta Master Cabal.Deb.Aut.
Transferencia
Transferencia
Transferencia
Transferencia
Transferencia
Transferencia
Transferencia
Transferencia
Transferencia
Transferencia
Transferencia

443
41-6980
18-114814
31-8834
03-6859
29-218467
22-161675
33-210910
34-227110
45-274771
56-312787
52-301150
64-7565

pendientes en GCI
pendientes en GCI
CR TRANSF ADM INT DE
corrección en GCI
4581 heques diferidos


155.677.608,44 (*)

36-232719
D/GeoTrib.

Transferencias Euros 114.000
Trasposos

26.627.716,16

155.311.787,41


ENZO CASARANDE
34560501

COMUNA CANARIA
 Usuario: 34560501
 Informe: Oqci408

Movimientos del Auxiliar Bancos

Fecha: 26/06/13
 Hora: 21:59:34
 Pagina: 1

Periodo 31/12/12 al 31/12/12

Clasificación: Por Cuenta auxiliar

Selección: Desde Rubro 111201 Hasta Rubro 111201
 Desde Cuenta 001 Hasta Cuenta 001

Auxiliar Rubro	Fecha	Nombre Comprob.	Descripcion	Referencia	- Importes en m/n -		- Importes en m/e -	
					Debitos	Creditos	Debitos	Creditos
001			BROU Cla Cte - Canelones N° 40006197					
111201			Brou Cuentas Corrientes \$					
			Saldo inicial		6.860.486,95		0,00	
	31/12/12	AD 201201	Pendiente Master 18/06/12	0	1.538,99		0,00	
	31/12/12	AD 201201	Pendiente Master 11/10/12	0	675,66		0,00	
	31/12/12	AD 201201	Master Debito	0	14.886,00		0,00	
	31/12/12	AD 201201	Master Debito	0	19.609,00		0,00	
	31/12/12	AD 201201	Tarjeta D	0	225,00		0,00	
	31/12/12	AD 201201	Conciliacion Master	0	3.456,31		0,00	
	31/12/12	AD 201201	Conciliacion Master	0	14.372,49		0,00	
	31/12/12	AD 201201	Conciliacion Master	0	1.382,92		0,00	
	31/12/12	AD 201201	Conciliacion Master	0	20.971,98		0,00	
	31/12/12	AD 201201	Conciliacion Master	0	86.267,02		0,00	
	31/12/12	AD 201201	Conciliacion Master	0	5.540,57		0,00	
	31/12/12	AD 201201	Conciliacion Master	0	16.130,77		0,00	
	31/12/12	AD 201201	Conciliacion Master	0	300,29		0,00	
	31/12/12	AD 201201	Conciliacion Master	0	1.728,65		0,00	
	31/12/12	AD 201201	Conciliacion Master	0	5.760,85		0,00	
	31/12/12	AD 201201	Conciliacion Master	0	11.600,21		0,00	
	31/12/12	AD 201201	Conciliacion Master	0	1.382,92		0,00	
	31/12/12	AD 201201	Conciliacion Master	0	45.567,21		0,00	
	31/12/12	AD 201201	Conciliacion Master	0	16.254,25		0,00	
	31/12/12	AD 201201	Conciliacion Master	0	15.801,84		0,00	
	31/12/12	AD 201201	Conciliacion Master	0	1.855,09		0,00	
	31/12/12	AD 201201	Conciliacion Master	0	5.943,59		0,00	
	31/12/12	AD 201201	Conciliacion Master	0	6.913,61		0,00	
	31/12/12	AD 201201	Conciliacion Master	0	2.166,25		0,00	
	31/12/12	AD 201201	Conciliacion Master	0	1.410,58		0,00	
	31/12/12	AD 201201	Conciliacion Master	0	10.251,39		0,00	
	31/12/12	AD 201201	Conciliacion Master	0	3.456,31		0,00	
	31/12/12	AD 201201	Conciliacion Master	0	705,29		0,00	
	31/12/12	AD 201201	Conciliacion Master	0	705,29		0,00	
	31/12/12	AD 201201	Conciliacion Master	0	6.391,17		0,00	
	31/12/12	AD 201201	Conciliacion Master	0	22.491,22		0,00	
	31/12/12	AD 201201	Conciliacion Master	0	6.913,61		0,00	
	31/12/12	AD 201201	Conciliacion Master	0	860,37		0,00	
	31/12/12	AD 201201	Conciliacion Master	0	12.098,57		0,00	
	31/12/12	AD 201201	Conciliacion Master	0	5.760,85		0,00	
	31/12/12	AD 201201	Conciliacion Master	0	860,37		0,00	
	31/12/12	AD 201201	Conciliacion Master	0	3.456,31		0,00	
	31/12/12	AD 201201	Conciliacion Master	0	5.760,85		0,00	
	31/12/12	AD 201201	Conciliacion Master	0	8.065,39		0,00	
	31/12/12	AD 201201	Conciliacion Master	0	1.745,44		0,00	
	31/12/12	AD 201201	Conciliacion Master	0	45.905,04		0,00	
	31/12/12	AD 201201	Conciliacion Master	0	2.401,34		0,00	
	31/12/12	AD 201201	Conciliacion Master	0	6.775,79		0,00	
	31/12/12	AD 201201	Conciliacion Master	0	3.457,30		0,00	
	31/12/12	AD 201201	Conciliacion Master	0	1.955,84		0,00	
	31/12/12	AD 201201	Conciliacion Master	0	860,37		0,00	
	31/12/12	AD 201201	Conciliacion Master	0	1.615,05		0,00	

COMUNA CANARIA
 Usuario: 34560501
 Informe: Ogc408

Movimientos del Auxiliar Bancos

Período 31/12/12 al 31/12/12

Fecha: 26/06/13
 Hora: 21:59:34
 Pagina: 2

Auxiliar Rubro	Nombre Fecha	Comprob.	Descripcion	Referencia	- Importes en m/n -		- Importes en m/e -	
					Debitos	Creditos	Debitos	Creditos
	31/12/12	AD	201201	Conciliacion Master	0	9.379,25		0,00
	31/12/12	AD	201201	Conciliacion Master	0	3.456,31		0,00
	31/12/12	AD	201201	Conciliacion Master	0	130,39		0,00
	31/12/12	BP	541	Cta Cte N° 40006197	CD	243726	931.312,62	0,00
	31/12/12	BP	594	Cta Cte N° 40006197	CD	616194	547.218,00	0,00
	31/12/12	BP	595	Cta Cte N° 40006197	CD	616495	547.218,00	0,00
	31/12/12	CE	16124	BROU	RP	3419	236.066,82	0,00
	31/12/12	CE	38787	Montemuino Aldao Rector	RP	3287	648.142,16	0,00
	31/12/12	CE	39597	PNUD	RP	307	1.083.314,00	0,00
	31/12/12	CE	39598	PNUD	RP	308	8.342.893,00	0,00
	31/12/12	CE	39599	PNUD	RP	309	2.332.208,00	0,00
	31/12/12	CE	39600	PNUD	RP	310	9.255.157,00	0,00
	31/12/12	CE	39601	PNUD	RP	311	1.000.000,00	0,00
	31/12/12	CE	39602	PNUD	RP	312	1.227.800,00	0,00
	31/12/12	CI	271		0	4.245.711,00		0,00
	31/12/12	CI	271		0	27.026.000,00		0,00
	31/12/12	MB	1157	COMISIONES BANCARIAS JUL	0		15.874,31	0,00
	31/12/12	MB	1163	COMISIONES BANCARIAS OCT	0		14.121,29	0,00
	31/12/12	MB	1168	TR. DE 6197 A CTA.004766	0		1.956,70	0,00
	31/12/12	MB	1181	transf de 2da.fideicomis	0	1.538,44		0,00
	31/12/12	MB	1182	transf de 2da.fideicomis	0	5.746,07		0,00
				Total Rubro		31.746.196,67		0,00
				Saldo Rubro			26.183.281,90	0,00
						12.423.401,72		
				Total Auxiliar		31.746.196,67		0,00
				Saldo Auxiliar			26.183.281,90	0,00
						12.423.401,72		
				Total final		31.746.196,67		0,00
				Saldo final			26.183.281,90	0,00
						12.423.401,72		0,00

2013-81-1010-00941

300



INFORMACION CERTIFICADA DE SALDOS

FECHA 27/06/2013

DEPENDENCIA SUCURSAL CANELONES

CONCEPTO Cuentas Corrientes

Nº DE CUENTA 004/310-1

MONEDA Pesos

A NOMBRE DE INTENDENCIA MUNICIPAL DE CANELONES

SALDO AL 31/12/2012

A : VUESTRO FAVOR

1.867.229,99

OTROS :

INTERESES.....

TOTAL A : VUESTRO FAVOR

1.867.229,99

IMPORTE TOTAL EN LETRAS

PESOS URUGUAYOS: UN MILLON OCHOCIENTOS SESENTA Y SIETE MIL DOSCIENTOS VENTINUEVE CON 99/100.-

P / BANCO DE LA REPUBLICA ORIENTAL DEL URUGUAY

Handwritten signature and stamp

Ma. de Lourdes Cabata
Nº 51201
Ejecutivo de Negocios

Solicitud Iniciales

2013-81-1010-20941

309

CONTADUI
División C

Emisión: 27/06/2012 Hoja: 1

CONCILIACION
02-3101 CC\$ BROU

FECHA: 31/12/2012

CHEQUES				DEPOSITOS					
Fecha	Nro.	Concepto	Importe	Q	Fecha	Nro.	Concepto	Importe	D.
			0,00		25/01/2005	99738543	n Jose de C	-448,00	
			0,00					448,00	

CREDITOS				DEBITOS				
Fecha	Nro.	Concepto	Importe	Q	Fecha	Nro.	Concepto	Importe
			0,00					


Sólo lo Contabilizado			
SDO.ANT.		\$	1.866.781,99
INGRESOS		\$	
EGRESOS		\$	
SDO.CONT.		\$	1.866.781,99
			0,00
SDO.BCO.	31/12/2012	\$	1.867.229,99
DIF.BCO.		\$	0,00
DEP.		\$	-448,00
CHEQ.		\$	0,00
DEB.		\$	0,00
CRED.		\$	0,00
AJUSTES		\$	0,00
ERR.CONT.		\$	0,00
SDO.CONT.		\$	1.866.781,99
			0,00
			0,00

DIF.CON SISTEMA			
Fec.Cont.	Nro.	Concepto	Importe
#REF!		Saldo sistema	1.866.781,99
#REF!		Redondeos sistema	0,00
Tot.Dif.	0,00	Saldo T. Real	1.866.781,99
			0,00

DETALLE DE MOVIMIENTOS DEL DIA:

Ingresos a Banco		
Nro.	Concepto	Importe
	Redondeos	0,00

Egresos de Bco., Cheques Emitidos en el día		
Nro.	Nombre	Importe
		0,00


ENZO CASAGRANDE
34560501

CREDITOS:	0,00
	0,00
Diferencia:	0,00

DEBITOS:	0,00
	0,00
Diferencia:	0,00

2013 - 81 - 1010 - 00941

309

COMUNA CANARIA
Usuario: 34560501
Informe: Ogc408

Movimientos del Auxiliar Bancos

Fecha: 27/06/13
Hora: 16:52:20
Pagina: 1

Periodo 31/12/12 al 31/12/12

Clasificación: Por Cuenta auxiliar

Selección: Desde Rubro 111201 Hasta Rubro 111201
Desde Cuenta 002 Hasta Cuenta 002

Incluye auxiliares sin movimientos

Auxiliar	Nombre	Rubro	Fecha	Comprob.	Descripcion	Referencia	- Importes en m/n -		- Importes en m/e -	
							Débitos	Créditos	Débitos	Creditos
002					BROU Cta Cte - Canelones N° 40003101					
111201					Brou Cuentas Corrientes \$					
					Saldo inicial		1.866.781,99			0,00
					Saldo Rubro		1.866.781,99			0,00
					Saldo Auxiliar		1.866.781,99			0,00
					Saldo final		1.866.781,99			0,00



INFORMACION CERTIFICADA DE SALDOS

FECHA 27/02/2013

DEPENDENCIA SUC. CANELONES

CONCEPTO Cuentas Corrientes

Nº DE CUENTA 004/685-9

MONEDA Pesos

A NOMBRE DE CONVENIO MIEM-IDC, CTEPA

SALDO AL 31/12/2012

A : VUESTRO FAVOR

3.464,04

OTROS :

INTERESES.....

TOTAL A : VUESTRO FAVOR

3.464,04

IMPORTE TOTAL EN LETRAS
PESOS URUGUAYOS: TRES MIL CUATROCIENTOS SESENTA Y CUATRO CON 04/100.-

P / BANCO DE LA REPUBLICA ORIENTAL DEL URUGUAY
Carlos AYALA
Jefe de Atención al Público
Dep. Canelones
Oscar G. PRESTES MEMORIETA
Gerente
Sucursal Canelones

Solicitud Iniciales

CONTADURI

Division Con

CONCILIACION

FECHA: 31/12/2012

03-6859 CC\$ BROU "DC Proyecto Cuenca Arroyo Carrasco "por " Convenio MIEM - IDC , CTEPA"

CHEQUES					DEPOSITOS		
Fecha	Nro.	Concepto	Importe	Q.	Fecha	Nro.	Concepto
			0,00				

CREDITOS					DEBITOS		
Fecha	Nro.	Concepto	Importe	Q.	Fecha	Nro.	Concepto
							0,00

OTROS			
Fecha	Nro.	Concepto	Importe
			0,00

<u>Sólo lo Contabilizado</u>		
SDO.ANT.	\$	-37.199.587,96
INGRESOS	\$	37.209.916,00
EGRESOS	\$	6.864,00
SDO.CONT.	\$	3.464,04
		0,00
SDO.BCO.	31/12/2012	\$ 3.464,04
DIF.BCO.	\$	0,00
DEP.	\$	0,00
CHEQ.	\$	0,00
DEB.	\$	0,00
CRED.	\$	0,00
AJUSTES	\$	0,00
ERR.CONT.	\$	
SDO.CONT.	\$	3.464,04

DIF. CON SISTEMA

Fec.Cont.	Nro.	Concepto	Importe
31/12/2012		Saldo sistema	3.464,04
			0,00
31/12/2012		Redondeos sistema	
Tot.Dif.	0,00	Saldo T. Real	3.464,04
			0,00

DETALLE DE MOVIMIENTOS DEL DIA:

Ingresos a Banco			Egresos de Banco		
Nro.	Concepto	Importe	Nro.	Concepto	Importe
	Depositos		mb 1160	comisiones	3.435,60
	Depositos		mb 1166	comisiones	3.428,40
	Intereses				
	Remesas				
	Varios	37.209.916,00			
	Transferencia				
	Traspasos				
		37.209.916,00			


 ENZO CASAGRANDE
 34560501

6.864,00

2013-8-1010-00941

305

COMUNA CANARIA
 Usuario: 34560501
 Informe: Ogc408

Movimientos del Auxiliar Bancos

Fecha: 26/06/13
 Hora: 22:27:24
 Pagina: 1

Periodo 31/12/12 al 31/12/12

Clasificación: Por Cuenta auxiliar

Selección: Desde Rubro 111201 Hasta Rubro 111201
 Desde Cuenta 003 Hasta Cuenta 003

Auxiliar	Nombre	Rubro	Fecha	Comprob.	Descripcion	Referencia	- Importes en m/n -		- Importes en m/e -	
							Debitos	Creditos	Debitos	Creditos
003	BROU Cta Cte N° 40006859 IMC Convenio MIEM- IDC CTEPA N° 40006859									
111201	Brou Cuentas Corrientes \$									
					Saldo inicial			37.199.587,96		0,00
31/12/12	IC	1001			Octavo desembolso 2012 O	0	794.856,00			
31/12/12	IC	1002			Octavo desembolso 2012 O	0	79.612,00			0,00
31/12/12	IC	1003			Octavo desembolso 2012 O	0	620.058,00			0,00
31/12/12	IC	1004			Noveno desembolso 2012 O	0	8.890.941,00			0,00
31/12/12	IC	1005			Noveno desembolso 2012 O	0	1.513.020,00			0,00
31/12/12	IC	1006			Noveno desembolso 2012 O	0	1.394.704,00			0,00
31/12/12	IC	1007			Noveno desembolso 2012 O	0	4.317.649,00			0,00
31/12/12	IC	1008			Decimo desembolso 2012 O	0	3.544.041,00			0,00
31/12/12	IC	1009			Decimo desembolso 2012 O	0	14.169.045,00			0,00
31/12/12	IC	1010			Decimo desembolso 2012 O	0	1.885.990,00			0,00
31/12/12	MB	1160			COMISIONES BANCARIAS JUL	0		3.435,60		
31/12/12	MB	1166			COMISIONES BANCARIAS OCT	0		3.428,40		
					Total Rubro		37.209.916,00		6.864,00	0,00
					Saldo Rubro		3.464,04			0,00
					Total Auxiliar		37.209.916,00		6.864,00	0,00
					Saldo Auxiliar		3.464,04			0,00
					Total final		37.209.916,00		6.864,00	0,00
					Saldo final		3.464,04			0,00



INFORMACION CERTIFICADA DE SALDOS

FECHA 27/02/2013

DEPENDENCIA SUC. CANELONES

CONCEPTO Caja de Ahorros

Nº DE CUENTA 4/11481-4

MONEDA Pesos

A NOMBRE DE INTENDENCIA MUNICIPAL DE CANELONES

SALDO AL 31/12/2012

A : VUESTRO FAVOR

2.724.065,01

OTROS :

INTERESES.....

TOTAL A : VUESTRO FAVOR

2.724.065,01

IMPORTE TOTAL EN LETRAS
PESOS URUGUAYOS: DOS MILLONES SETECIENTOS VEINTICUATRO MIL SESENTA Y CINCO CON 01/100.-

P / BANCO DE LA REPUBLICA ORIENTAL DEL URUGUAY

CARLOS AYALA
Gerente de Atención al Público
Dep. Canelones

Oscar G. PRESTES MENDEZ
Gerente
Sucursal Canelones

Solicitud Iniciales

CONTADURIA
Division Cont

CONCILIACION
18-114814 CA\$ BROU SUELDOS

FECHA: 31/12/2012

RETIROS			
Fecha	Nro.	Concepto	Importe
3/02/10	correc rp 49		8.628,00
3/02/10	diferen bajada		13.662,00
4/02/10	33	pago en brou	13.119,00
4/02/10	36	corrige error en rel	16.590,00
9/02/10	38	ajuste importe op t	13.290,00
28/10/11	del 03/08/11 dif.trans.102		2.148,00
31/12/2012	correspondé a liq.3103 sal.vac.01/2011 exp.2011-81-1010-00008	compl.11/2012	109.020,80

DEPOSITOS			
Fecha	Nro.	Concepto	Importe
02-02-10		diferencia entre banc	159.930,00
03-02-10		cion gci diferencia	6.831,00
		Dev.Sueldos	9.609,00

DEBITOS			
Fecha	Nro.	Concepto	Importe
05-01-11		sueldos 12/10	42.777.731,00
05-01-11		Dev.Sueldos	39.321,00

CREDITOS 114814 al 06/08/09			
Fecha	Nro.	Concepto	Importe
01/02/12	171/0404453247		150.000,00
18/06/12	151/000000		15.000.000,00

Sólo lo Contabilizado			
SDO.ANT.	\$		-153.340.151,95
INGRESOS	\$		185.364.120,00
EGRESOS	\$		1.632.939,16
SDO.CONT.	\$		30.391.028,89

OTROS			
Fecha	Nro.	Concepto	Importe
			0,00

SDO.BCO.	31/12/12	\$	2.724.065,01
DIF.BCO.		\$	0,00
DEP.		\$	176.370,00
CHEQ.		\$	176.457,80
DEB.		\$	42.817.052,00
CRED.		\$	15.150.000,00
AJUSTES		\$	
ERR.CONT.		\$	0,00
SDO.CONT.		\$	30.391.028,89

DIF.CON SISTEMA			
Fec.Cont.	Nro.	Concepto	Importe
31/12/12		Saldo sistema	30.391.027,55
31/12/12		Redondeos sistema	1,34
		Tot.Dif.	1,34
		Saldo T. Real	30.391.028,89
			0,00

Ingresos a Banco

27/08/00	Asist.Financiera
14/07/01	Brou Proveedores
13/07/01	Dev.Comisiones
	Dev.Sueldos
	MTSS Inda
	Ajustes 2009
	MEVIR
	Boleto estudiantil
	Fdo.Des.Interior
	Inau-IMC
	Inju Mides IMC
	Intereses

Egresos de Banco, Retiros del dia

Nro.	Concepto	Importe
1150	transferer	1.000.000,00
mb1159	comisione	225.024,40
mb 1165	comisione	298.893,96
pr 1903	banco su	109.020,80

CONTADURIA
Division Cont

CONCILIACION
18-114814 CA\$ BROU SUELDOS

FECHA: 31/12/2012

RETIROS				DEPOSITOS			
Fecha	Nro.	Concepto	Importe	Fecha	Nro.	Concepto	Importe
562		MEC -CECAP					
10/08/00	F Ap. Gob. C. Ley 17.930 Art.480						
6/09/01	MEF Aporte Gobierno Central						
548	Mides Barrido Canelones						
572	Mides-IMC Uruguay Integra						
546	Miem Parq. Tec.						
	Minis. Del Int.						
514	Minis. Tur. Y Dep.						
568	MTOP Centro. C. La Paz						
	giro diprode						
	MTOP red. mant. vial						
564	MTOP-MTyD Cont. P. de D. La Paz						
985	UTE-Multi Scio. Com.						
503	MVOTMA-Costaplan						
549	MVOTMA-PDGM IV						
544	MVOTMA-PIAI 18 de Mayo J. de A.						
543	MVOTMA-Reab. Urb. Faja Cost.						
563	MVOTMA-Turb. Sta. Lcia.						
	giro diprode opp						
219	OPP Plan. D. Munic.						
669	Remesas por bancos						
669	Remesas Efec. dep. por Junta						
502	Restorant Nacional Inda						
01-6197	Transferencia						
01-6197	Transferencia						
6859	Transferencia						
41-6980	Transferencia						
1941	Transferencia						
	Transferencia						1.632.939,16
	AFISA recuperacion de morosos		38.878.002,00				
	correccion gci diferencia						
	CARGA DOBLE EN GCI						
	MOVIMIENTOS PENDIENTES EN GCI		146.486.118,00				
	Trasposos varios de GAC						
De GAC	Trasposos		185.364.120,00				


ENZO CASAGRANDE
34560501

COMUNA CANARIA
 Usuario: 34560501
 Informe: Oqci408

Movimientos del Auxiliar Bancos

Fecha: 26/06/13
 Hora: 23:02:25
 Pagina: 1

Periodo 31/12/12 al 31/12/12

Clasificación: Por Cuenta auxiliar

Selección: Desde Rubro 111203 Hasta Rubro 111203
 Desde Cuenta 018 Hasta Cuenta 018

Auxiliar Rubro	Fecha	Nombre Comprob.	Descripcion	Referencia	- Importes en m/n -		- Importes en m/e -	
					Debitos	Creditos	Debitos	Creditos
018		BROU Caj Aho Sueldos- N° 40114814						
111203		Brou Caja De Ahorro \$						
		Saldo inicial						
						42.937.098,29		0,00
31/12/12	CI	260		0	38.700.000,00			
31/12/12	IC	995	Of. 2012/070604/2 Mant.	0	4.856.672,00		0,00	
31/12/12	IC	996	Of. 2012/070604/2 Conv.	0	9.364.530,00		0,00	
31/12/12	IC	997	Of. 2012/074396/2 Conv.	0	10.524.229,00		0,00	
31/12/12	IC	998	Of. 2012/070604/2 Camine	0	1.332.039,00		0,00	
31/12/12	IC	999	Of. 2012/007268/2 Camine	0	4.090.760,00		0,00	
31/12/12	IC	1000	Of. 2012/0074396/2 Mant.	0	200.000,00		0,00	
31/12/12	IC	1011	Alcaldias Expte. 2011-81	0	1.571.611,00		0,00	
31/12/12	IC	1012	Alcaldias Of. 2012/07439	0	1.571.611,00		0,00	
31/12/12	IC	1013	Alcaldias Of. 2013/00726	0	1.571.611,00		0,00	
31/12/12	MB	1159	COMISIONES BANCARIAS JUL	0		225.024,40		0,00
31/12/12	MB	1165	COMISIONES BANCARIAS OCT	0		298.893,96		0,00
31/12/12	MB	1183	CORR.ERROR SISTEMA GIRO	0	178.002,00			
31/12/12	PR	1903	Banco Sueldos	RP 1581		109.020,80		0,00
			Total Rubro		73.961.065,00		0,00	0,00
			Saldo Rubro		30.391.027,55		632.939,16	0,00
			Total Auxiliar		73.961.065,00		0,00	0,00
			Saldo Auxiliar		30.391.027,55		632.939,16	0,00
			Total final		73.961.065,00		0,00	0,00
			Saldo final		30.391.027,55		632.939,16	0,00



INFORMACION CERTIFICADA DE SALDOS

FECHA 27/02/2013

DEPENDENCIA SUCURSAL CANELONES

CONCEPTO Caja de Ahorros

Nº DE CUENTA 4/11693-1

MONEDA Pesos

A NOMBRE DE IMC-FONDO DE GESTION URBANA

SALDO AL 31/12/2012

A : VUESTRO FAVOR

73.195,00

OTROS :

INTERESES.....

TOTAL A : VUESTRO FAVOR

73.195,00

IMPORTE TOTAL EN LETRAS
PESOS URUGUAYOS: SETENTA Y TRES MIL CIENTO NOVENTA Y CINCO.-

P / BANCO DE LA REPUBLICA ORIENTAL DEL URUGUAY
Carlos AYALA
Gerente de Atención al Público
Dep. Canelones
Oscar G. PRESTES MENDIETA
Gerente
Sucursal Canelones

Solicitud Iniciales

CONTADURI
Division Con

CONCILIACION
20-116931 CA\$ Brou "Costa-Plan"

FECHA: 31/12/2012

RETIROS				DEPOSITOS			
Fecha	Nro.	Concepto	Importe	Fecha	Nro.	Concepto	Importe
			0,00				0,00
CREDITOS				DEBITOS			
Fecha	Nro.	Concepto	Importe	Fecha	Nro.	Concepto	Importe
			0,00				0,00
OTROS							
Fecha	Nro.	Concepto	Importe				
			0,00				0,00

<u>Sólo lo Contabilizado</u>	
SDO.ANT.	\$ 73.195,00
INGRESOS	\$
EGRESOS	\$
SDO.CONT.	\$ 73.195,00

DIF.CON SISTEMA			
Fec.Cont.	Nro.	Concepto	Importe
31/12/2012		Saldo sistema	73.195,00
31/12/2012		Redondeos sistema	
Tot.Dif.	0,00	Saldo T. Real	73.195,00
			0,00

SDO.BCO.	31/12/2012	\$	73.195,00
DIF.BCO.		\$	0,00
DEP.		\$	0,00
CHEQ.		\$	0,00
DEB.		\$	0,00
CRED.		\$	0,00
AJUSTES		\$	0,00
ERR.CONT.		\$	0,00
SDO.CONT.		\$	73.195,00

DETALLE DE MOVIMIENTOS DEL DIA:

Ingresos a Banco			Egresos de Banco, Retiros del dia		
Nro.	Concepto	Importe	Nro.	Concepto	Importe
	Depositos				
	Intereses				
	Remesas				
	Transferencia				
	Trasposos				
		0,00			0,00

Enzo Casagrande
ENZO CASAGRANDE
34560501

CREDITOS:	0,00	DEBITOS:	0,00
	0,00		0,00
Diferencia:	0,00	Diferencia:	0,00

COMUNA CANARIA
Usuario: 34560501
Informe: Ogc408

Movimientos del Auxiliar Bancos

Fecha: 26/06/13
Hora: 23:07:25
Página: 1

Periodo 31/12/12 al 31/12/12

Clasificación: Por Cuenta auxiliar

Selección: Desde Cuenta 020 Hasta Cuenta 020

Auxiliar	Nombre	Rubro	Fecha	Comprob.	Descripcion	Referencia	- Importes en m/n -		- Importes en m/e -	
							Débitos	Creditos	Debitos	Creditos
020	BROU Caj Aho Costa Plan - N° 40116931									
111203	Brou Caja De Ahorro \$									
	Saldo inicial						73.195,00			0,00
	Saldo Rubro						73.195,00			0,00
	Saldo Auxiliar						73.195,00			0,00
	Saldo final						73.195,00			0,00



INFORMACION CERTIFICADA DE SALDOS

FECHA 27/02/2013

DEPENDENCIA SUCURSAL CANELONES

CONCEPTO Caja de Ahorros

Nº DE CUENTA 4/11698-2

MONEDA Pesos

A NOMBRE DE IMC-"DINAPYME"

SALDO AL 31/12/2012

A : VUESTRO FAVOR 45.090,00

OTROS :

INTERESES.....

TOTAL A : VUESTRO FAVOR 45.090,00

IMPORTE TOTAL EN LETRAS PESOS URUGUAYOS CUARENTA Y CINCO MIL NOVENTA...

P / BANCO DE LA REPUBLICA ORIENTAL DEL URUGUAY
Carlos AYALA
Gerente de Atención al Público
Dep. Canelones
Oscar G. PRESTES MENDIETA
Gerente
Sucursal Canelones

Solicitud Iniciales

CONTADURIA/
Division Cont

CONCILIACION
21-116982 CA\$ Brou "Dinapyme"

FECHA: 31/12/2012

RETIROS				DEPOSITOS			
Fecha	Nro.	Concepto	Importe	Fecha	Nro.	Concepto	Importe
			0,00				0,00

CREDITOS				DEBITOS			
Fecha	Nro.	Concepto	Importe	Fecha	Nro.	Concepto	Importe
			0,00				0,00

OTROS			
Fecha	Nro.	Concepto	Importe
			0,00


<u>Sólo lo Contabilizado</u>	
SDO.ANT.	\$ 45.090,00
INGRESOS	\$
EGRESOS	\$
SDO.CONT.	\$ 45.090,00

DIF. CON SISTEMA			
Fec.Cont.	Nro.	Concepto	Importe
31/12/2012		Saldo sistema	45.090,00
			0,00
31/12/2012		Redondeos sistema	
Tot.Dif.	0,00	Saldo T. Real	45.090,00
			0,00

SDO.BCO. 31/12/2012	\$	45.090,00
DIF.BCO.	\$	0,00
DEP.	\$	0,00
CHEQ.	\$	0,00
DEB.	\$	0,00
CRED.	\$	0,00
AJUSTES	\$	0,00
ERR.CONT.	\$	0,00
SDO.CONT.	\$	45.090,00

DETALLE DE MOVIMIENTOS DEL DIA:

Ingresos a Banco			Egresos de Banco, Retiros del día		
Nro.	Concepto	Importe	Nro.	Concepto	Importe
	Depositos				
	Intereses				
	Remesas				
	Transferencia				
	Traspasos				
		0,00			0,00


ENZO CASAGRANDE
 34560501

CREDITOS:	0,00	DEBITOS:	0,00
	0,00		0,00
Diferencia:	0,00	Diferencia:	0,00

2013-21-1010-00941

315.

COMUNA CANARIA
Usuario: 34560501
Informe: Ogc408

Movimientos del Auxiliar Bancos

Fecha: 27/06/13
Hora: 00:14:58
Pagina: 1

Período 31/12/12 at 31/12/12

Clasificación: Por Cuenta auxiliar

Selección: Desde Cuenta 021 Hasta Cuenta 021

Auxiliar	Nombre	Rubro	Fecha	Comprob.	Descripción	Referencia	- Importes en m/n -		- Importes en m/e -	
							Débitos	Creditos	Debitos	Creditos
021	BROU Caj Aho Dinapyme- N° 40116982									
111203	Brou Caja De Ahorro \$									
					Saldo inicial		45.090,00			0,00
					Saldo Rubro		45.090,00			0,00
					Saldo Auxiliar		45.090,00			0,00
					Saldo final		45.090,00			0,00



INFORMACION CERTIFICADA DE SALDOS

FECHA 27/02/2013

DEPENDENCIA SUCURSAL CANELONES

CONCEPTO Caja de Ahorros

Nº DE CUENTA 004/16167-5

MONEDA Pesos

A NOMBRE DE IMC-"RECONVERSION ANTIGUO HOSPITAL"

SALDO AL 31/12/2012

A : VUESTRO FAVOR

27.333,42

OTROS :

INTERESES.....

TOTAL A : VUESTRO FAVOR

27.333,42

IMPORTE TOTAL EN LETRAS

PESOS URUGUAYOS: VEINTISIETE MIL TRECIENTOS TREINTA Y TRES CON 42/100.-

P / BANCO DE LA REPUBLICA ORIENTAL DEL URUGUAY
Carlos AYALA
Jefe de Atención al Público
Dep. Canelones
Oscar G. PRESTES M. INDIETA
Gerente
Sucursal Canelones

Solicitud Iniciales

CONTADURIA
Division
Contabilidad

CONCILIACION

Fecha: 31/12/2012

22-161675 CA\$ Brou "Reconv.del Antiguo Hospital de Can.en el Ctro.Socio-Cul.Canario"

RETIROS				DEPOSITOS			
Fecha	Nro.	Concepto	Importe	Fecha	Nro.	Concepto	Importe
			0,00				0,00
CREDITOS				DEBITOS			
Fecha	Nro.	Concepto	Importe	Fecha	Nro.	Concepto	Importe
			0,00				0,00
OTROS							
Fecha	Nro.	Concepto	Importe				
			0,00				0,00

Sólo lo Contabilizado	
SDO.ANT.	\$ 27.724,42
INGRESOS	\$
EGRESOS	\$ 391,00
SDO.CONT.	\$ 27.333,42

DIF.CON SISTEMA			
Fec.Cont.	Nro.	Concepto	Importe
31/12/12		Saldo sistema	27.333,42
31/12/12		Redondeos sistema	
Tot.Dif.	0,00	Saldo T. Real	27.333,42
			0,00

SDO.BCO 31-12-12	\$	27.333,42
DIF.BCO.	\$	0,00
DEP.	\$	0,00
CHEQ.	\$	0,00
DEB.	\$	0,00
CRED.	\$	0,00
AJUSTES	\$	0,00
ERR.CONT.	\$	0,00
SDO.CONT.	\$	27.333,42
		-
		-

DETALLE DE MOVIMIENTOS DEL DIA:

Ingresos a Banco		
Nro.	Concepto	Importe
	Depositos	
	Intereses	
	Remesas	
	Transferencia	
	Traspasos	0,00

Egresos de Banco, Retiros del dia		
Nro.	Concepto	Importe
	COMISIONE	391,00
		391,00


ENZ CASAGRANDE
34560501

203 - 81 - 1010 - 00941

COMUNA CANARIA
Usuario: 34560501
Informe: Ogc408

Movimientos del Auxiliar Bancos

Fecha: 26/06/13
Hora: 23:20:34
Pagina: 1

Periodo 31/12/12 al 31/12/12

Clasificacion: Por Cuenta auxiliar

Selección: Desde Cuenta 022 Hasta Cuenta 022

Auxiliar	Nombre	Rubro	Fecha	Comprob.	Descripcion	Referencia	- Importes en m/n -		- Importes en m/e -	
							Debitos	Creditos	Debitos	Creditos
022	BROU Caj Aho Rec. Antiguo Hosp Canelones- N° 40161675									
111203	Brou Caja De Ahorro S									
					Saldo inicial		27.724,42		0,00	
		31/12/12	MB	1169	COMISIONES BANCARIAS 24/	0			391,00	0,00
					Total Rubro		0,00		391,00	0,00
					Saldo Rubro		27.333,42		391,00	0,00
					Total Auxiliar		0,00		391,00	0,00
					Saldo Auxiliar		27.333,42		391,00	0,00
					Total final		0,00		391,00	0,00
					Saldo final		27.333,42		391,00	0,00



INFORMACION CERTIFICADA DE SALDOS

FECHA 27/02/2013

DEPENDENCIA SUCURSAL CANELONES

CONCEPTO Caja de Ahorros

Nº DE CUENTA 004/17814-7

MONEDA Pesos

A NOMBRE DE IMC-MTOP

SALDO AL 31/12/2012

A : VUESTRO FAVOR

5.075,00

OTROS :

INTERESES.....

TOTAL A : VUESTRO FAVOR

5.075,00

IMPORTE TOTAL EN LETRAS PESOS URUGUAYOS: CINCO MIL SETENTA Y CINCO.-

P / BANCO DE LA REPUBLICA ORIENTAL DEL URUGUAY Carlos AYALA Jefe de Atención al Público Dep. Canelones

Oscar G. PRESTES MENDIETA Gerente Sucursal Canelones

Solicitud Iniciales

CONTADURI

Emisión: 26/06/2012 Hoja: 1

Division Con

CONCILIACION

FECHA: 31/12/2012

23- 178147 CAS Brou "Hacia un plan canario de oportunidades y derechos"


RETIROS				DEPOSITOS			
Fecha	Nro.	Concepto	Importe	Fecha	Nro.	Concepto	Importe
			0,00				0,00
CREDITOS				DEBITOS			
Fecha	Nro.	Concepto	Importe	Fecha	Nro.	Concepto	Importe
			0,00				0,00
OTROS							
Fecha	Nro.	Concepto	Importe				
			0,00				
DIF.CON SISTEMA							
Fec.Cont.	Nro.	Concepto	Importe				
31-12-12		Saldo sistema	5.075,00				
			0,00				
31-12-12		Redondeos sistema					
Tot.Dif.	0,00	Saldo T. Real	5.075,00				
			0,00				

Sólo lo Contabilizado	
SDO.ANT.	\$ 5.075,00
INGRESOS	\$
EGRESOS	\$
SDO.CONT.	\$ 5.075,00

SDO.BCO.	31-12-12	\$	0,00
DIF.BCO.		\$	5.075,00
DEP.		\$	0,00
CHEQ.		\$	0,00
DEB.		\$	0,00
CRED.		\$	0,00
AJUSTES		\$	0,00
ERR.CONT.		\$	0,00
SDO.CONT.		\$	5.075,00

DETALLE DE MOVIMIENTOS DEL DIA:

Ingresos a Banco			Egresos de Banco, Retiros del dia		
Nro.	Concepto	Importe	Nro.	Concepto	Importe
	Depositos				
	Intereses				
	Remesas				
	Transferencia				
	Traspasos				
		0,00			0,00

#REF! 
 ENZO CASAGRANDE
 34560501

2013-81-1010-00941

321

COMUNA CANARIA
Usuario: 34560501
Informe: Oqci408

Movimientos del Auxiliar Bancos

Fecha: 26/06/13
Hora: 23:24:00
Pagina: 1

Periodo 31/12/12 al 31/12/12

Clasificacion: Por Cuenta auxiliar

Seleccron: Desde Cuenta 023 Hasta Cuenta 023

Auxiliar Rubro	Fecha	Nombre Comprob.	Descripcion	Referencia	- Importes en m/n -		- Importes en m/e -	
					Debitos	Creditos	Debitos	Creditos
023			BROU Caj Aho Hacia un Plan Can de Op y Der- N° 40178147					
111203			Brou Caja De Ahorro \$					
			Saldo inicial		5.075,00			0,00
			Saldo Rubro		5.075,00			0,00
			Saldo Auxiliar		5.075,00			0,00
			Saldo final		5.075,00			0,00

2013-01-1010-00941



INFORMACION CERTIFICADA DE SALDOS

FECHA 27/02/2013

DEPENDENCIA SUCURSAL CANELONES

CONCEPTO Caja de Ahorros

N° DE CUENTA 004/20104-7

MONEDA Pesos

A NOMBRE DE IMC-"GIM.MPAL.S.MATO"

SALDO AL 31/12/2012

A : VUESTRO FAVOR

20.317,94

OTROS :

INTERESES.....

TOTAL A : VUESTRO FAVOR

20.317,94

IMPORTE TOTAL EN LETRAS PESOS URUGUAYOS: VEINTE MIL TRESCIENTOS DIECISIETE CON 94/100.-

P / BANCO DE LA REPUBLICA ORIENTAL DEL URUGUAY CARLOS AYALA Jefe de Atencion al Publico Dep. Canelones

Oscar G. PRESTES MENDIETA Gerente Sucursal Canelones

Solicitud Iniciales

2013-01-1010-0094

Emision: 26/06/2012 Hoja: 1

CONTADURI
A
MUNICIPAL
Division Cont

CONCILIACION

FECHA: 31/12/2012

24-201047 CA\$ Brou "IMC Gimnasio Municipal Sergio Matos"

RETIROS				DEPOSITOS			
Fecha	Nro.	Concepto	Importe	Fecha	Nro.	Concepto	Importe
			0,00				0,00
CREDITOS				DEBITOS			
Fecha	Nro.	Concepto	Importe	Fecha	Nro.	Concepto	Importe
20/11/2012	004/00000009	cr pase a Inmov	320.317,94	20/11/2012	14/00000009	transferenc	320.317,94
			320.317,94				320.317,94

DIF.CON SISTEMA			
Fec.Cont.	Nro.	Concepto	Importe
31-12-12		Saldo sistema	20.317,94
31-12-12		Redondeos sistema	
Tot.Dif.	0,00	Saldo T. Real	20.317,94
			0,00

Sólo lo Contabilizado		
SDO.ANT.	\$	20.317,94
INGRESOS	\$	
EGRESOS	\$	
SDO.CONT.	\$	20.317,94
SDO.BCO.	31/12/2012	\$ 0,00
DIF.BCO.		\$ 20.317,94
DEP.		\$ 0,00
CHEQ.		\$ 0,00
DEB.		\$ 320.317,94
CRED.		\$ 320.317,94
AJUSTES		\$ 0,00
ERR.CONT.		\$ 0,00
SDO.CONT.		\$ 20.317,94

DETALLE DE MOVIMIENTOS DEL DIA:

Ingresos a Banco			Egresos de Banco, Retiros del día		
Nro.	Concepto	Importe	Nro.	Concepto	Importe
	Depositos				
	Intereses				
	Remesas				
	Transferencia				
	Traspasos				
		0,00			0,00

Enzo Casagrande
ENZO CASAGRANDE
34560501

2013-01-1010-0094

324

COMUNA CANARIA
Usuario: 34560501
Informe: Ogc408

Movimientos del Auxiliar Bancos

Fecha: 26/06/13
Hora: 23:32:01
Pagina: 1

Periodo 31/12/12 al 31/12/12

Clasificacion: Por Cuenta auxiliar

Seleccion: Desde Cuenta 024 Hasta Cuenta 024

Auxiliar	Rubro	Fecha	Nombre Comprob.	Descripcion	Referencia	- Importes en m/n -		- Importes en m/e -	
						Debitos	Creditos	Debitos	Creditos
024				BROU Caj Aho IMC Gimnasio Munic. Sergio Mattos- N° 40201047					
111203			Brou Caja De Ahorro \$						
			Saldo inicial			20.317,94			0,00
			Saldo Rubro			20.317,94			0,00
			Saldo Auxiliar			20.317,94			0,00
			Saldo final			20.317,94			0,00



INFORMACION CERTIFICADA DE SALDOS

FECHA 27/02/2013

DEPENDENCIA SUCURSAL CANELONES

CONCEPTO Caja de Ahorros

Nº DE CUENTA 004/21105-2

MONEDA Pesos

A NOMBRE DE IMC-PATENTES DE OTROS DEPARTAMENTOS

SALDO AL 31/12/2012

A : VUESTRO FAVOR

10.866,00

OTROS :

INTERESES

TOTAL A : VUESTRO FAVOR

10.866,00

IMPORTE TOTAL EN LETRAS PESOS URUGUAYOS: DIEZ MIL OCHOCIENTOS SESENTA Y SEIS .-

P / BANCO DE LA REPUBLICA ORIENTAL DEL URUGUAY Carlos AVALA Jefe de Atención al Público Dep. Canelones Oscar G. PRESTES MANCIEBA Gerente Sucursal Canelones

Solicitud Iniciales

CONTADURI
Division Con

Emission: Hoja: 1

CONCILIACION

FECHA: 31/12/2012

25-211052 CA\$ "IMC Patentes de Otros Departamentos"

RETIROS				DEPOSITOS			
Fecha	Nro.	Concepto	Importe	Fecha	Nro.	Concepto	Importe
			0,00				0,00
CREDITOS				DEBITOS			
Fecha	Nro.	Concepto	Importe	Fecha	Nro.	Concepto	Importe
			0,00				0,00
OTROS							
Fecha	Nro.	Concepto	Importe	Fecha	Nro.	Concepto	Importe
			0,00				0,00

<u>Sólo lo Contabilizado</u>	
SDO.ANT.	\$ 10.866,00
INGRESOS	\$
EGRESOS	\$
SDO.CONT.	\$ 10.866,00

DIF. CON SISTEMA			
Fec.Cont.	Nro.	Concepto	Importe
31-12-12		Saldo sistema	10.866,00
31-12-12		Redondeos sistema	
Tot.Dif.	0,00	Saldo T. Real	10.866,00
			0,00

SDO.BCO.	31/12/2012	\$	0,00
DIF.BCO.		\$	10.866,00
DEP.		\$	0,00
CHEQ.		\$	0,00
DEB.		\$	0,00
CRED.		\$	0,00
AJUSTES		\$	0,00
ERR.CONT.		\$	0,00
SDO.CONT.		\$	10.866,00

DETALLE DE MOVIMIENTOS DEL DIA:

Ingresos a Banco		
Nro.	Concepto	Importe
	Depositos	
	Intereses	
	Remesas	
	Transferencia	
	Traspasos	
		0,00

Egresos de Banco, Retiros del dia		
Nro.	Concepto	Importe
		0,00

Enzo Casagrande
ENZO CASAGRANDE
 34560501

COMUNA CANARIA
 Usuario: 34560501
 Informe: Ogc1408

Movimientos del Auxiliar Bancos

Fecha: 26/06/13
 Hora: 23:35:47
 Pagina: 1

Periodo 31/12/12 al 31/12/12

Clasificacion: Por Cuenta auxiliar

Seleccion: Desde Rubro 111203 Hasta Rubro 111203
 Desde Cuenta 025 Hasta Cuenta 025

Auxiliar	Nombre	Rubro	Fecha	Comprob.	Descripcion	Referencia	- Importes en m/n -		- Importes en m/e -	
							Debitos	Creditos	Debitos	Creditos
025					BROU Caj Aho IMC- Patentes de Otros Dep- N° 40211052					
111203	Brou Caja De Ahorro \$				Saldo inicial		10.866,00			0,00
					Saldo Rubro		10.866,00			0,00
					Saldo Auxiliar		10.866,00			0,00
					Saldo final		10.866,00			0,00



INFORMACION CERTIFICADA DE SALDOS

FECHA 27/02/2013

DEPENDENCIA SUCURSAL CANELONES

CONCEPTO Caja de Ahorros

Nº DE CUENTA 004/21136-0

MONEDA Pesos

A NOMBRE DE IMC-CONVENIO MIDE

SALDO AL 31/12/2012

A : VUESTRO FAVOR

5.100,00

OTROS :

INTERESES.....

TOTAL A : VUESTRO FAVOR

5.100,00

IMPORTE TOTAL EN LETRAS
PESOS URUGUAYOS: CINCO MIL CIEN.-

P / BANCO DE LA REPUBLICA ORIENTAL DEL URUGUAY
Carlos AYALA
Jefe de Atención al Público
Dep. Canelones
Oscar G. PRESTIC
Gerente
Sucursal Canelones

Solicitud Iniciales

INTENDENCIA MUNICIPAL
 Intendencia en Contabilidad

Emisión: 26/06/2013 Hoja: 1

CONCILIACION
 26-211360 CA\$ "IMC Convenio Mides"

FECHA: 31/12/2012

RETIROS				DEPOSITOS			
Fecha	Nro.	Concepto	Importe	Fecha	Nro.	Concepto	Importe
			0,00				0,00
CREDITOS				DEBITOS			
Fecha	Nro.	Concepto	Importe	Fecha	Nro.	Concepto	Importe
			0,00				0,00
OTROS				Sólo lo Contabilizado			
Fecha	Nro.	Concepto	Importe	SDO.ANT.		\$	5.100,00
			0,00	INGRESOS		\$	
				EGRESOS		\$	
				SDO.CONT.		\$	5.100,00

DIF.CON SISTEMA			
Fec.Cont.	Nro.	Concepto	Importe
31/12/12		Saldo sistema	5.100,00
31/12/12		Redondeos sistema	
Tot.Dif.	0,00	Saldo T. Real	5.100,00
			0,00

SDO.BCO.	31/12/2012	\$	0,00
DIF.BCO.		\$	5.100,00
DEP.		\$	0,00
CHEQ.		\$	0,00
DEB.		\$	0,00
CRED.		\$	0,00
AJUSTES		\$	0,00
ERR.CONT.		\$	0,00
SDO.CONT.		\$	5.100,00

DETALLE DE MOVIMIENTOS DEL DIA:

Ingresos a Banco		
Nro.	Concepto	Importe
	Depositos	
	Intereses	
	Remesas	
	Transferencia	
	Traspasos	
		0,00

Egresos de Banco, Retiros del dia		
Nro.	Concepto	Importe
		0,00

Enzo Casagrande
 ENZO CASAGRANDE
 34560501

2013-81-1010-00941

COMUNA CANARIA
Usuario: 34560501
Informe: Ogc408

Movimientos del Auxiliar Bancos

Fecha: 26/06/13
Hora: 23:38:55
Pagina: 1

Periodo 31/12/12 al 31/12/12

Clasificación: Por Cuenta auxiliar

Selección: Desde Cuenta 026

Hasta Cuenta 026

Auxiliar	Nombre	Rubro	Fecha	Comprob.	Descripción	Referencia	- Importes en m/n -		- Importes en m/e -	
							Debitos	Créditos	Debitos	Creditos
026	BROU Caj Aho IMC- Convenio MIDES- N° 40211360									
111203	Brou Caja De Ahorro \$									
					Saldo inicial		5.100,00			0,00
					Saldo Rubro		5.100,00			0,00
					Saldo Auxiliar		5.100,00			0,00
					Saldo final		5.100,00			0,00



INFORMACIÓN CERTIFICADA DE SALDOS

FECHA 27/02/2013

DEPENDENCIA SUCURSAL CANELONES

CONCEPTO Caja de Ahorros

Nº DE CUENTA 004/21846-7

MONEDA Pesos

A NOMBRE DE IMC-INAU

SALDO AL 31/12/2012

A : VUESTRO FAVOR

39.096,43

OTROS :

INTERESES.....

TOTAL A : VUESTRO FAVOR

39.096,43

IMPORTE TOTAL EN LETRAS PESOS URUGUAYOS: TREINTA Y NUEVE MIL NOVENTA Y SEIS CON 43/100.-

P / BANCO DE LA REPUBLICA ORIENTAL DEL URUGUAY Carlos AYALA Gerente de Atención al Público Sucursal Canelones Oscar G. PRESTES MENEZES Gerente Sucursal Canelones

Solicitud Iniciales

2013-21-1010-0041

Emisión: 26/06/2012 Hoja: 1

INTENDENCIA MUNICIPAL
 Division
 Contabilidad

CONCILIACION

FECHA: 31/12/2012

29-218467 CA\$ "IMC INAU Instituto del Niño y Adolescente del Uruguay"

RETIROS				DEPOSITOS			
Fecha	Nro.	Concepto	Importe	Fecha	Nro.	Concepto	Importe
			0,00				0,00
			0,00				0,00

CREDITOS				DEBITOS			
Fecha	Nro.	Concepto	Importe	Fecha	Nro.	Concepto	Importe
			0,00				0,00

OTROS			
Fecha	Nro.	Concepto	Importe
			0,00

Sólo lo Contabilizado	
SDO.ANT.	\$ 39.096,43
INGRESOS	\$
EGRESOS	\$
SDO.CONT.	\$ 39.096,43

DIF CON SISTEMA

Fec.Cont.	Nro.	Concepto	Importe
31/12/12		Saldo sistema	39.096,43
			0,00
31/12/12		Redondeos sistema	
Tot.Dif.	0,00	Saldo T. Real	39.096,43
			0,00

SDO.BCO.	31/12/2012	\$	0,00
DIF.BCO.		\$	39.096,43
DEP.		\$	0,00
CHEQ.		\$	0,00
DEB.		\$	0,00
CRED.		\$	0,00
AJUSTES		\$	0,00
ERR.CONT.		\$	0,00
SDO.CONT.		\$	39.096,43

DETALLE DE MOVIMIENTOS DEL DIA:

Ingresos a Banco		
Nro.	Concepto	Importe
	Depositos	
	Intereses	
	Remesas	
	Transferencia	
	Traspasos	
		0,00

Egresos de Banco, Retiros del día		
Nro.	Concepto	Importe
		0,00

Enzo Casagrande
 ENZO CASAGRANDE
 34560501

COMUNA CANARIA
 Usuario: 34560501
 Informe: Ogc408

Movimientos del Auxiliar Bancos

Fecha: 26/06/13
 Hora: 23:41:52
 Pagina: 1

Periodo 31/12/12 al 31/12/12

Clasificación: Por Cuenta auxiliar

Selección: Desde Cuenta 029 Hasta Cuenta 029

Auxiliar	Nombre	Rubro	Fecha	Comprob.	Descripción	Referencia	- Importes en m/n -		- Importes en m/e -	
							Debitos	Creditos	Debitos	Creditos
029	BROU Caj Aho IMC - INAU - N° 40218467									
111203	Brou Caja De Ahorro \$									
					Saldo inicial		39.096,43			0,00
					Saldo Rubro		39.096,43			0,00
					Saldo Auxiliar		39.096,43			0,00
					Saldo final		39.096,43			0,00



INFORMACIÓN CERTIFICADA DE SALDOS

FECHA 27/02/2013

DEPENDENCIA SUC. CANELONES

CONCEPTO Caja de Ahorros

Nº DE CUENTA 4/883-4

MONEDA Dólares Billetes

A NOMBRE DE INTENDENCIA MUNICIPAL DE CANELONES

SALDO AL 31/12/2012

A : VUESTRO FAVOR

32.223,81

OTROS :

[Empty box]

INTERESES.....

[Empty box]

TOTAL A : VUESTRO FAVOR

32.223,81

IMPORTE TOTAL EN LETRAS DOLARES USA: TREINTA Y DOS MIL DOSCIENTOS VEINTITRES CON 81/100.-

P / BANCO DE LA REPUBLICA ORIENTAL DEL URUGUAY

Sandra AYALA Jefe de Atención al Público, Dep. Canelones Oscar G PRESTES MENDIETA Gerente Sucursal Canelones

Solicitud Iniciales

CONTADADURIA MUNICIPAL
Division sion Contabilidad

Emisión: 26/06/2013 Hoja:1

FECHA: 31/12/2012
COT. 19.401

CONCILIACION
31-8834 CAD BROU

RETIROS

DEPOSITOS

Fecha	Concepto	Imp.U\$\$	Cot.	Importe \$	Fecha	Concepto	Imp.U\$\$	Cot.	Importe \$
		0,00		0,00			0,00		0,00

CREDITOS

DEBITOS

Fecha	Concepto	Imp.U\$\$	Cot.	Importe \$	Fecha	Concepto	Imp.U\$\$	Cot.	Importe \$
01/09	14/1005	301,00	22,703	6.833,60				19,400	0,00
10/05/10	/0065160	83,64	19,583	1.637,92					0,00
20/01/11	58/00058	129,00	19,550	2.521,95					0,00
06/11	171/0401	287,72	18,300	5.265,28					0,00
28/11/12	171/0409	411,94	19,450	8.012,23					0,00
			19,650	0,00			0,00		0,00

Sólo lo Contabilizado.

SDO.ANT.	-211.825,77	22,581	-4.783.170,64
INGRESOS	243.222,18	22,211	5.402.137,76
EGRESOS	386,60	20,406	7.888,84
SDO.CONT.	31.009,81	19,706	611.078,28

Fecha	Concepto	Imp.U\$\$	Cot.	Importe \$
		0,00		0,00

OTROS

SDO.BCO	31/12/12	32.223,81	19,401	625.174,14
DIF.BCO.			19,401	0,00
DEP.		0,00	19,401	0,00
RET.		0,00	19,401	0,00
DEB.		0,00	19,401	0,00
CRED.		1.213,30	19,401	23.539,23
AJUSTES		-0,70	19,401	-13,58
ERR.CONT.		0,00	19,401	0,00
SDO.CONT.		31.009,81	19,401	601.621,32

DIF.CON SISTEMA

Fec.Cont.	Nro.	Imp.D.	Concepto	Importe \$
31/12/12		11450,01	Sdo.S.	611.074,46

DIF.DE CAMBIO 9.456,96

31/12/12	Redondeos sistema			3,82
Tot.Dif.	3,82	Saldo T. Real		611.078,28
				0,00

DETALLE DE MOVIMIENTOS DEL DIA:

Ingresos a Banco

Nro.	Imp.U\$\$	Concepto	Importe \$
	4.346,10	Pertene	79.316,33
155/3046	19.711,95	19,450	386.354,22
155/3046	19.772,08	19,050	382.589,74
155/3046	19.760,37	19,500	386.908,04
155/3046	19.908,40	19,600	396.177,16
155/3046	19.911,28	20,050	407.185,67
155/3046	19.914,16	21,650	436.518,38
202/3040	19.925,77	21,650	435.975,84
202/3040	19.928,46	21,350	430.454,73
202/3040	19.931,17	20,850	421.145,62

Egresos de Banco, Retiros del dia

Nro.	Imp.U\$\$	Concepto	Importe \$
bm 1161	209,6	comisione	4.417,39
bm 1167	177,00	comisione	3.471,45

CONTADADURIA MUNICIPAL

Division sion Contabilidad

CONCILIACION

FECHA: 31/12/2012


COT. 19.401

202/3040;	20.037,68;	19,400	399.952,09
202/3040;	20.037,47;	19,500	394.337,40
202/3040;	20.037,29;	19,400	386.519,32
diferencia de cambio			458.703,22

243.222,18	5.402.137,76
------------	--------------

386,60

7.888,84


 ENZO CASAGRANDE
 34560501

COMUNA CANARIA
 Usuario: 34560501
 Informe: Ogc408

Movimientos del Auxiliar Bancos

Fecha: 26/06/13
 Hora: 23:47:53
 Pagina: 1

Periodo 31/12/12 al 31/12/12

Clasificación: Por Cuenta auxiliar

Selección: Desde Rubro 111204 Hasta Rubro 111204
 Desde Cuenta 031 Hasta Cuenta 031

Auxiliar	Nombre	Rubro	Fecha	Comprob.	Descripción	Referencia	- Importes en m/n -		- Importes en m/e -	
							Débitos	Créditos	Debitos	Creditos
031	BROU Caj Aho U\$S- Canelones- N° 40008834									
111204	Brou Caja De Ahorro U\$S									
					Saldo inicial		80.943,75			27.537,56
31/12/12	AD	80				GB 830194573	79.316,33			4.346,10
31/12/12	CM	136			Diferencia de cambio	0	458.703,22			0,00
31/12/12	MB	1161			COMISIONES BANCARIAS JUL	0		4.417,39		209,60
31/12/12	MB	1167			COMISIONES BANCARIAS OCT	0		3.471,45		177,00
					Total Rubro		538.019,55			4.346,10
					Saldo Rubro		611.074,46		7.888,84	386,60
					Total Auxiliar		538.019,55			4.346,10
					Saldo Auxiliar		611.074,46		7.888,84	386,60
					Total final		538.019,55			4.346,10
					Saldo final		611.074,46		7.888,84	386,60
					Total final		538.019,55			4.346,10
					Saldo final		611.074,46		7.888,84	386,60



INFORMACION CERTIFICADA DE SALDOS

FECHA 27/02/2013

DEPENDENCIA SUCURSAL CANELONES

CONCEPTO Caja de Ahorros

Nº DE CUENTA 004/20314-8

MONEDA Pesos

A NOMBRE DE IMC-PROYECTO EMB.DE JAPON CONSTR.CENTRO

SALDO AL 31/12/2012

A : VUESTRO FAVOR 1.000,00

OTROS :

INTERESES.....

TOTAL A : VUESTRO FAVOR 1.000,00

IMPORTE TOTAL EN LETRAS PESOS URUGUAYOS: UN MIL .-

P / BANCO DE LA REPUBLICA ORIENTAL DEL URUGUAY
Carlos AYALA
Jefe de Atención al Público
Dep. Canelones
Oscar G. OBES
Gerente
Sucursal Canelones

Solicitud Iniciales

2013. 31.1010.10041

COMUNA CANARIA
Usuario: 34560501
Informe: Ogc408

Movimientos del Auxiliar Bancos

Fecha: 26/06/13
Hora: 23:52:49
Página: 1

Periodo 31/12/12 al 31/12/12

Clasificacion: Por Cuenta auxiliar

Seleccion: Desde Cuenta 032 Hasta Cuenta 032

Auxiliar	Rubro	Fecha	Nombre	Comprob.	Descripcion	Referencia	- Importes en m/n -		- Importes en m/e -		
							Débitos	Créditos	Debitos	Creditos	
032			BROU Caj Aho U\$S- Proy. Embajada Japon- N° 40203148								
111204			Brou Caja De Ahorro U\$S								
			Saldo inicial								
	31/12/12	CM	136		Diferencia de cambio	0	19.903,00		1.000,00		
					Total Rubro		0,00	502,00		0,00	
					Saldo Rubro		19.401,00	502,00		0,00	
					Total Auxiliar		0,00		0,00		
					Saldo Auxiliar		19.401,00	502,00		0,00	
					Total final		0,00		0,00		
					Saldo final		19.401,00	502,00		0,00	
									1.000,00		



INFORMACION CERTIFICADA DE SALDOS

FECHA 27/02/2013

DEPENDENCIA SUCURSAL CANELONES

CONCEPTO Caja de Ahorros

Nº DE CUENTA 004/21091-0

MONEDA Pesos

A NOMBRE DE IMC-PROGRAMA COOP.EN PLANIF.ARQ. Y VIV.

SALDO AL 31/12/2012

A : VUESTRO FAVOR 2.026,75

OTROS :

INTERESES.....

TOTAL A : VUESTRO FAVOR 2.026,75

IMPORTE TOTAL EN LETRAS PESOS URUGUAYOS: DOS MIL VEINTISEIS CON 75/100.-

P / BANCO DE LA REPUBLICA ORIENTAL DEL URUGUAY

Oscar G. PRESTES MENDIETA Gerente Sucursal Canelones

Solicitud Iniciales

2013. 9. 1. 101 - 00941

Emisión: 26/06/2013 Hoja:1

CONTADURIA MUNICIPAL
Division Ccon Contabilidad

CONCILIACION

FECHA: 31/12/2012
COT. 19.401

33-210910 CAD Brou "Prog.de Coop.Planif.Arq.y Viv.Junta de Andalucía IMC"

RETIROS					DEPOSITOS				
Fecha	Concepto	Imp.U\$S	Cot.	Importe \$	Fecha	Concepto	Imp.U\$S	Cot.	Importe \$
				0,00					0,00
				0,00					0,00
		0,00		0,00			0,00		0,00
CREDITOS					DEBITOS				
Fecha	Concepto	Imp.U\$S	Cot.	Importe \$	Fecha	Concepto	Imp.U\$S	Cot.	Importe \$
				0,00					0,00
				0,00					0,00
				0,00					0,00
				0,00					0,00
				0,00					0,00
				0,00					0,00
				0,00					0,00
		0,00		0,00			0,00		0,00

OTROS					<u>Sólo lo Contabilizado.</u>			
Fecha	Concepto	Imp.U\$S	Cot.	Importe \$				
				0,00	SDO.ANT.	2.026,75	-148,694	-301.364,72
				0,00	INGRESOS			340.685,70
				0,00	EGRESOS			
				0,00	SDO.CONT.	2.026,75	19,401	39.320,98
				0,00				0,00
				0,00	SDO.BC 31/12/2012	2.026,75	19,401	39.320,98
				0,00	DIF.BCO.		19,401	0,00
				0,00	DEP.	0,00	19,401	0,00
				0,00	RET.	0,00	19,401	0,00
				0,00	DEB.	0,00	19,401	0,00
				0,00	CRED.		19,401	0,00
				0,00	AJUSTES		19,401	0,00
				0,00	ERR.CONT.	0,00	19,401	0,00
				0,00	SDO.CONT.	2.026,75	19,401	39.320,98
				0,00	DIF.DÉ CAMBIO			0,00

DIF.CON SISTEMA				
Fec.Cont.	Nro.	Imp.D.	Concepto	Importe \$
31/12/12			Sdo.S.	39.320,98
				0,00
31/12/12			Redondeos sistema	
			Tot.Dif.	0,00
			Saldo T. Real	39.320,98
				0,00

DETALLE DE MOVIMIENTOS DEL DIA:

Ingresos a Banco			
Nro.	Imp.U\$S	Concepto	Importe \$
		diferenci	340.685,70
	0,00		340.685,70

Egresos de Banco, Retiros del dia			
Nro.	Imp.U\$S	Concepto	Importe \$
			0,00
	0,00		0,00

Enzo Casagrande
ENZO CASAGRANDE
84560501

203. 91 - 1010 - 0044

COMUNA CANARIA
Usuario: 34560501
Informe: Ogc408

Fecha: 26/06/13
Hora: 23:58:24
Página: 1

Movimientos del Auxiliar Bancos

Periodo 31/12/12 al 31/12/12

Clasificacion: Por Cuenta auxiliar

Selección: Desde Cuenta 033 Hasta Cuenta 033

Auxiliar Rubro	Fecha	Nombre Comprob.	Descripcion	Referencia	- Importes en m/n -		- Importes en m/e -	
					Debitos	Créditos	Debitos	Creditos
033			BROU Caj Aho U\$\$- Coop Planif Arq y Viv.J de Andalucía- N° 40210910					
111204			Brou Caja De Ahorro U\$\$					
			Saldo inicial			301.364,72		-2.026,75
	31/12/12	CM	136 Diferencia de cambio	0	340.685,70		0,00	
			Total Rubro		340.685,70		0,00	
			Saldo Rubro		39.320,98		0,00	0,00
<hr/>								
			Total Auxiliar		340.685,70		0,00	
			Saldo Auxiliar		39.320,98		0,00	0,00
<hr/>								
			Total final		340.685,70		0,00	
			Saldo final		39.320,98		0,00	0,00
<hr/>								
			Total final		340.685,70		0,00	
			Saldo final		39.320,98		2.026,75	



INFORMACION CERTIFICADA DE SALDOS

FECHA 27/02/2013

DEPENDENCIA SUCURSAL CANELONES

CONCEPTO Caja de Ahorros

Nº DE CUENTA 004/22711-0

MONEDA Pesos

A NOMBRE DE IMC-MERCOCIUDADES PROYECTO FORTALECIMIENTO

SALDO AL 31/12/2012

A : VUESTRO FAVOR 1.750,01

OTROS :

INTERESES.....

TOTAL A : VUESTRO FAVOR 1.750,01

IMPORTE TOTAL EN LETRAS PESOS URUGUAYOS: UN MIL SETECIENTOS CINCUENTA CON 01/100.-

P / BANCO DE LA REPUBLICA ORIENTAL DEL URUGUAY
Carlos AYALA
Jefe de Atención al Público
Ben Canelones
Oscar G. PÉREZ-MIRANDA
Gerente
Sucursal Canelones

Solicitud Iniciales

CONTADURIA MUNICIPAL
Division Contabilidad

CONCILIACION

FECHA: 31/12/2012
COT. 25.648

34-227110 CAE Brou "IMC Mercociudades Proy.Fort.Instit.de Merc.,red de Gob.Loc. del Mercosur"

RETIROS				DEPOSITOS			
Fecha	Concepto	Imp. Euros	Cot. Importe \$	Fecha	Concepto	Imp. Euros	Cot. Importe \$
			0,00				
			0,00				
		0,00	0,00			0,00	0,00
CREDITOS				DEBITOS			
Fecha	Concepto	Imp. Euros	Cot. Importe \$	Fecha	Concepto	Imp. Euros	Cot. Importe \$
			0,00				0,00
		26,510	0,00				0,00
			0,00				0,00
			0,00				0,00
			0,00				0,00
			0,00				0,00
			0,00				0,00
			0,00				0,00
			0,00				0,00
		0,00	0,00			0,00	0,00

OTROS

Fecha	Concepto	Imp. Euros	Cot. Importe \$
		0,00	0,00

Sólo lo Contabilizado.

SDO.ANT.diferencia c	1.750,01	-5,437	-9.514,74
INGRESOS			54.399,00
EGRESOS			
SDO.CONT.diferencia	1.750,01	25,648	44.884,26

DIF. CON SISTEMA

Fec.Cont.	Nro.	Imp.D.	Concepto	Importe \$
31/12/12			Sdo.S.	44.884,26
				0,00
31/12/12	Redondeos sistema			
	Tot.Dif.	0,00	Saldo T. Real	44.884,26
				0,00

SDO.BCO. 31/12/12	1.750,01	25,648	44.884,26
DIF.BCO.		25,648	0,00
DEP.	0,00	25,648	0,00
RET.	0,00	25,648	0,00
DEB.	0,00	25,648	0,00
CRED.	0,00	25,648	0,00
AJUSTES		25,648	0,00
ERR.CONT.	0,00	25,648	0,00
SDO.CONT.	1.750,01	25,648	44.884,26

DIF. DE CAMBIO

			0,01
--	--	--	------

DETALLE DE MOVIMIENTOS DEL DIA:

Ingresos a Banco

Nro.	Concepto	Importe \$
	diferencia de cambio	54.399,00
	0,00	54.399,00

Egresos de Banco, Retiros del día

Nro.	Euros	Concepto	Importe \$
	0,00		0,00

Enzo Casagrande
ENZO CASAGRANDE
34560501

2013-01-1010-00961

COMUNA CANARIA
Usuario: 34560501
Informe: Ogc408

Movimientos del Auxiliar Bancos

Fecha: 26/06/13
Hora: 23:59:41
Pagina: 1

Periodo 31/12/12 al 31/12/12

Clasificacion: Por Cuenta auxiliar

Seleccion: Desde Cuenta 034 Hasta Cuenta 034

Auxiliar	Nombre	Rubro	Fecha	Comprob.	Descripcion	Referencia	- Importes en m/n -		- Importes en m/e -	
							Debitos	Creditos	Debitos	Creditos
034	BROU Caj Aho Euros-IMC Mercociud Proy Fortalec.Instituc- N° 40227110									
111205	Brou Caja De Ahorro Euros									
					Saldo inicial			9.514,74		-1.750,01
	31/12/12	CM	137		Diferencia de cambio	0	54.399,00		0,00	
					Total Rubro		54.399,00		0,00	
					Saldo Rubro		44.884,26	0,00		0,00
					Total Auxiliar		54.399,00		0,00	
					Saldo Auxiliar		44.884,26	0,00		0,00
					Total final		54.399,00		0,00	
					Saldo final		44.884,26	0,00		0,00
									1.750,01	



INFORMACIÓN CERTIFICADA DE SALDOS

FECHA 27/02/2013

DEPENDENCIA SUCURSAL CANELONES

CONCEPTO Caja de Ahorros

Nº DE CUENTA 004/23271-9

MONEDA Pesos

A NOMBRE DE IMC-"URUGUAY INTEGRAL"

SALDO AL 31/12/2012

A : VUESTRO FAVOR

507,99

OTROS :

INTERESES

TOTAL A : VUESTRO FAVOR

507,99

IMPORTE TOTAL EN LETRAS PESOS URUGUAYOS QUINIENTOS SIETE CON 99/100.-

P / BANCO DE LA REPUBLICA ORIENTAL DEL URUGUAY
CARLOS AYALA
Gerente de Atención al Público
Oscar G. PRESTES MENDIETA
Gerente

Solicitud Iniciales

CONTADURIA MUNICIPAL
Division Contabilidad

CONCILIACION

Emisión: 27/06/2013 Hoja:1

FECHA: 31/12/2012
COT. 25.648

36-232719 CAE Brou "IMC-Uruguay Integra"

RETIROS				DEPOSITOS					
Fecha	Concepto	Imp. Euros	Cot.	Importe \$	Fecha	Concepto	Imp. Euros	Cot.	Importe \$
				0,00					
				0,00					
		0,00		0,00			0,00		0,00
CREDITOS				DEBITOS					
Fecha	Concepto	Imp. Euros	Cot.	Importe \$	Fecha	Concepto	Imp. Euros	Cot.	Importe \$
				0,00					0,00
				0,00					0,00
				0,00					0,00
				0,00					0,00
				0,00					0,00
				0,00					0,00
				0,00					0,00
				0,00					0,00
				0,00					0,00
				0,00					0,00
		0,00		0,00			0,00		0,00

OTROS				<u>Sólo lo Contabilizado.</u>		
Fecha	Concepto	Imp. Euros	Cot.	Importe \$		
				0,00	SDO.ANT.	507,99 25,740 13.075,66
				0,00	INGRESOS	#DIV/0!
				0,00	EGRESOS	#DIV/0! 46,73
				0,00	SDO.CONT.	507,99 25,648 13.028,93

DIF.CON SISTEMA							
Fec.Cont.	Nro.	Imp.D.	Concepto	Importe \$			
24/01/00			Sdo.S.	13.028,93	SDO.BCO.	31/12/12	507,99 25,648 13.028,93
					DIF.BCO.		25,648 0,00
					DEP.		0,00 25,648 0,00
					RET.		0,00 25,648 0,00
					DEB.		0,00 25,648 0,00
					CRED.		0,00 25,648 0,00
					AJUSTES		25,648 0,00
					ERR.CONT.		0,00 25,648 0,00
					SDO.CONT.		507,99 25,648 13.028,93
24/01/00	Redondeos sistema				DIF.DE CAMBIO		
Tot.Dif.	0,00	Saldo T. Real		13.028,93			0,00
				0,00			

<u>DETALLE DE MOVIMIENTOS DEL DIA:</u>							
Ingresos a Banco				Egresos de Banco, Retiros del dia			
Nro.	Euros	Concepto	Importe \$	Nro.	Euros	Concepto	Importe \$
						diferencia de cambio	46,73
	0,00		0,00		0,00		46,73

[Signature]
ENZO CASAGRANDE
34560501

2013 - 01 - 1010 - 00941

349

COMUNA CANARIA
 Usuario: 34560501
 Informe: Ogc408

Movimientos del Auxiliar Bancos

Fecha: 27/06/13
 Hora: 00:11:38
 Pagina: 1

Periodo 31/12/12 al 31/12/12

Clasificación: Por Cuenta auxiliar

Selección: Desde Cuenta 036 Hasta Cuenta 036

Auxiliar Rubro	Nombre Fecha	Comprob.	Descripcion	Referencia	- Importes en m/n -		- Importes en m/e -	
					Debitos	Créditos	Debitos	Creditos
036	BROU Caj Aho EUR - IMC-Uruguay Integra N° 232719							
111205	Brou Caja De Ahorro Euros							
			Saldo inicial		13.075,66		507,99	
	31/12/12	CM	137 Diferencia de cambio	0		46,73		0,00
			Total Rubro		0,00		0,00	0,00
			Saldo Rubro			46,73		0,00
					13.028,93		507,99	
			Total Auxiliar		0,00		0,00	
			Saldo Auxiliar			46,73		0,00
					13.028,93		507,99	
			Total final		0,00		0,00	
			Saldo final			46,73		0,00
					13.028,93		507,99	