



## Comuna Canaria - Intendencia de Canelones

Unidad	1010 SOPORTE ADMINISTRATIVO
Número Anterior	
Solicitante	CONTADURÍA GENERAL
Tipo	RENDICION DE CUENTAS
Hojas Paquete	1713
Paquete	ESTADOS

### ASUNTO

RENDICIÓN DE CUENTAS EJERCICIO 2012

### AGREGADOS

Nro° Exp	Fecha Agregado	Unidad
2013-81-1140-00137	28/06/2013	1010 AREA CONTADURIA



## INDICE

	Página
01.- Oficio de la Contaduría General al Intendente.....	0002
02.- Estado N° 01 – Del grado del cumplimiento de objetivos y metas.....	0008
03.- Estado N° 02 – Resultado del Ejercicio.....	0098
04.- Estado N° 3.3.1 – Ejecución resumida a nivel de grupo.....	0100
05.- Estado N° 3.3.2 – Ejecución a nivel de objeto .....	0102
06.- Estado N° 3.3.3 – Ejecución por tipo de gasto .....	0265
07.- Estado N° 3.3.4 – Trasposiciones .....	0267
08.- Estado N° 04 – Ejecución del Presupuesto con relación a los recursos.....	0271
09.- Estado N° 06 – Movimiento de Fondos y Valores.....	0278
10.- Estado N° 6.2 – Descomposición del Saldo de Caja y Banco .....	0280
11.- Estado N° 07.- Fondos a Rendir Cuenta .....	0839
12.- Estado N° 8.1 – Evolución de Obligaciones Presupuestales impagas .....	0842
13.- Estado N° 8.2 – Detalle de Obligaciones Presupuestales Impagas .....	0844
14.- Estado N° 8.3 – Obligaciones Caducas .....	1605
15.- Estado N° 09 – Evolución del endeudamiento financiero.....	1614
16.- Estado N° 10 – Evolución de Convenios.....	1616
17.- Estado N° 12 – Fondos Indisponibles.....	1618
18.- Estado N° 13 – Fondos Extrapresupuestales.....	1621
19.- Estado N° 14 – Resultado Acumulado.....	1625
20.- Informe de la Dirección General Jurídico Notarial de juicios iniciados contra la comuna – Expte.2013-81-1140-00137 adjunto.....	1628
21.- Otras informaciones.....	1689
22.- Resolución del Intendente elevando Rendición de Cuentas Ejercicio 2012 a la Junta Departamental.....	1712

Canelones, Junio 28 de 2013

Intendente de Canelones  
Dr. Marcos Carambula  
Presente

Ref.: Rendición de Cuentas Ejercicio 2012

De nuestra mayor consideración:

Cúmpleme elevar a su consideración el Balance de Ejecución Presupuestal y Rendición de Cuentas del Ejercicio 2011, integrante de los obrados que conforman el expediente 2013-81-1010-00941.

Se procedieron a realizar los ajustes resultantes que conforman la Rendición de Cuentas de la Comuna y sobre la cual establecemos:

**A) Marco Legal**

Durante el Ejercicio 2011, rigió en el primer semestre la Modificación Presupuestal 2008 – 2010, hasta la aprobación del Presupuesto 2010 – 2015, aprobado oportunamente por la Junta Departamental de Canelones.

**1. Desarrollo Económico – Financiero**

Los índices del desarrollo económico-financiero del Ejercicio 2012, se describen según el modelo acordado por el Tribunal de Cuentas de la República, de fecha 2 de abril de 1997 y comunicado según Oficio N° 1239/97, Carpeta N° 173429; formulándose los estados demostrativos de los distintos aspectos presupuestales, financieros y de gestión.

**Estado N° 1 – Del grado de cumplimiento de los Objetivos y Metas**

Detalle de las metas y objetivos, según lo dispuesto por los artículos N° 98 y 105 del Decreto N° 95/91.

Cabe consignar al respecto, que los cuadros de Metas y Objetivos elevados en oportunidad de presentarse el Presupuesto 2010-2015, contienen la proyección de los distintos programas, adaptados a efectos de contemplar las nuevas disposiciones de presentación implantadas por el Tribunal de Cuentas de la República.

Se incluye el detalle de las obras ejecutadas, respecto a Obras de Alumbrado Público, Obras de Vialidad y Obras por Contrato.

## Estado N° 2 – Resultado del Ejercicio

El Resultado de la Ejecución Presupuestal del Ejercicio 2012, Estado N° 2 arroja un resultado presupuestal negativo de \$ 36:143.004 (de pesos treinta y seis millones, ciento cuarenta y tres mil cuatro pesos uruguayos), que provienen de la comparación entre lo efectivamente ingresado por un monto de \$ 3.073:675.081 (pesos uruguayos tres mil setenta y tres millones seiscientos setenta y cinco mil ochenta y uno) y lo pagado y comprometido por \$ 3.206:331.132 (pesos uruguayos tres mil doscientos seis millones trescientos treinta y un mil ciento treinta y dos), más un ajuste por gastos no imputados y por obligaciones presupuestales impagas de \$ 47:323.935 (pesos uruguayos cuarenta y siete millones trescientos veintitrés mil novecientos treinta y cinco) y \$ 142:782.976 (pesos uruguayos ciento cuarenta y dos millones setecientos ochenta y dos mil novecientos setenta y seis) respectivamente, más Resultados Extrapresupuestales por \$ 1:054.003 ( pesos uruguayos un millón cincuenta y cuatro mil tres).

En el presente ejercicio se actualizaron los intereses devengados al 31/12 por concepto de deudas por documentos financieros (conformes), ajustándolos en el rubro intereses,

Se ha concretado en este ejercicio, la segunda etapa de remisión de intereses y de quitas de capital, mediante el acuerdo firmado con la Empresa Jayland Assets Inc.

En otros casos se ha aplicado el instituto de la Caducidad, previsto en el Art. 39 de la Ley N° 11.925, modificativas y concordantes, haciéndose extensivo el régimen a los Gobiernos Departamentales por el Art. 22 de la Ley N° 16.226.

## Estado N° 3 – Ejecución del Presupuesto con relación a los créditos

Se describen los gastos y asientos contables de egresos por presupuesto, exponiéndose de la siguiente manera:

- A)- Ejecución a nivel de Programas, se incluye la apertura de la ejecución del presupuesto a nivel de Programas.
- B)- Ejecución a nivel de apertura del presupuesto, se presentan los distintos Programas demostrando la evolución de los distintos rubros que los integran, desde los créditos presupuestales ajustados, el total gastado (pagado + residuos pasivos) y las economías o excesos de cada rubro.
- C)- Ejecución por tipo de gasto. Se presentan los distintos conceptos desde el crédito ajustado, ejecutado y las economías o excesos en cada gasto.
- D) Trasposiciones, Se presentan a nivel de grupo, renglón y programa.

#### Estado N° 4 -- Ejecución del Presupuesto en relación a los recursos

A través del cuadro solicitado en el Ítem 3.4, se describen las recaudaciones y asientos contables de ingresos agrupados por concepto de Rentas Municipales.

De dicho estado surge que la previsión fue de \$ 2.207:951.840 (pesos dos mil doscientos siete millones novecientos cincuenta y un mil ochocientos cuarenta) por recursos de origen departamental y \$ 898:421.195 (pesos uruguayos ochocientos noventa y ocho millones cuatrocientos veintiún mil ciento noventa y cinco) de origen nacional, totalizando una recaudación de \$ 3.075:890.337 (pesos uruguayos tres mil setenta y cinco millones ochocientos noventa mil trescientos treinta y siete), representando un 98,95 % de lo previsto.

Se presenta este estado comparando lo previsto por Ejercicio y lo realmente recaudado, demostrando las diferencias de aquellas rentas que superaron o no alcanzaron la previsión.

No se incluye en este cuadro, el detalle de recursos de Financiamiento de Terceros, por no encontrarse previstos los mismos presupuestalmente.

#### Estado N° 6 -- Movimiento de Fondos y Valores

En el apartado 3.6.1 Movimiento de Fondos, se presenta los movimientos financieros de la Intendencia en el período 1.1.2012 – 31.12.2012.

La presentación de este Estado, permite contar con información respecto a los ingresos y egresos de los fondos ejecutados en el ejercicio, y efectuar la verificación del saldo final de las disponibilidades.

En el apartado 3.6.2 Descomposición del Saldo de Caja y Bancos, se realiza la apertura del saldo al cierre del ejercicio, de acuerdo a las actas de arqueo, conciliaciones bancarias y otros comprobantes de caja.

Se anexan los arqueos de Caja, conciliaciones y certificaciones bancarias, según lo dispuesto en los apartados 3.6.3, 3.6.5, no existen valores tales como timbres u otros, solicitado en apartado 3.6.7.

En el apartado 3.6.3 Actas de arqueo. Se anexan todas las actas al 31.12.2012

En el apartado 3.6.4 Detalle de Arqueos. Hasta el 2010 la Auditoría Interna de la Intendencia realizaba los arqueos ante los distintos Municipios. En el ejercicio 2011, la Contaduría General de la Intendencia, en función de una mejora en el Control Interno comenzó a realizar arqueos, alcanzando el número de 16 Municipios, y por su parte la Auditoría Interna realizó 13. En resumen un aumento importante en cuanto al control y

custodia de los fondos. En el presente Ejercicio, la Contaduría General realizó 22 y la Auditoría Interna 22 también, lo que suma 44 arqueos.

O sea, que de 29 arqueos en el 2011, se pasó a 44 arqueos.

Así mismo, por Circular efectuada por esta Contaduría General comunicada a los Municipios, todas las Tesorerías deben enviar diariamente via email copia de los arqueos.- De esta manera se realiza un monitoreo de las mismas, analizando las situaciones que ameriten tal medida.

En el apartado 3.6.5 se anexan las certificaciones de los saldos bancarios.

En el 3,6,6, se incluyen las conciliaciones de saldos bancarios.

#### **Estado N° 7 – Fondos a Rendir Cuenta y Bienes en Custodia**

Se detalla en el presente el cuadro de los Provisorios Rendir al 31/12/2012, detallando el auxiliar respectivo, nombre de la persona e importe, totalizando \$ 1:197.177 (pesos uruguayos un millón ciento noventa y siete mil ciento setenta y siete).

#### **Estado N° 8 – Obligaciones Presupuestales Impagas**

Este estado está compuesto por tres apartados:

- 3.8.1 – Evolución de las obligaciones presupuestales impagas
- 3.8.2 – Detalle de obligaciones presupuestales impagas
- 3.8.2.1 Detalle Residuos Pasivos

Se detalla en el primero la evolución de las obligaciones presupuestales impagas, por año desde el saldo inicial, ajuste y saldo inicial ajustado, lo generado, lo pagado en el ejercicio, ajustes y saldo final.

En el segundo, el detalle de las mismas, mostrándose por año, nombre del proveedor, importe en moneda nacional o extranjera, según corresponda.

En el tercero se detallan las facturas caducas.

#### **Estado N° 9 – Evolución del endeudamiento financiero**

Este cuadro muestra la evolución del endeudamiento financiero, detallándose el acreedor, el saldo inicial, las altas, pagos y saldo final.

### Estado Nº 10 – Evolución de Convenios

En este cuadro se presenta la evolución de los convenios firmados con los acreedores, mostrándose el RUT o cédula del titular, nombre, saldo inicial, altas, diferencia de cambio, pagos y saldo final.

### Estado Nº 12 – Fondos Indisponibles

Se presenta la evolución de los Fondos Indisponibles al 31/12/2012, estableciéndose en el primer cuadro, los que surgen de la retención en los sueldos, mostrando el número del auxiliar, nombre, saldo inicial, lo retenido en el ejercicio, lo pagado, el saldo final y la antigüedad de los saldos.

El segundo cuadro refiere a la retención por otros conceptos, impuestos, honorarios, etc.

Presentándose un total general que al 31/12/2012 asciende a \$ 121:266.108 (pesos uruguayos ciento veintinueve millones doscientos sesenta y seis mil ciento ocho).

### Estado Nº 13 – Fondos Extrapresupuestales

Este cuadro muestra lo recaudado y ejecutado por ingresos extrapresupuestales de convenios realizados con organismos nacionales e internacionales.

Se presenta el auxiliar contable y nombres de los organismos, saldo inicial, lo recaudado, ejecutado y saldo final.

### Estado Nº 14 – Resultado Acumulado

Este cuadro muestra la determinación del Resultado Acumulado al 31/12/2012, que surge de la diferencia entre el activo y pasivo, ascendiendo a menos \$ 2.837:761.093 (pesos uruguayos menos dos mil ochocientos treinta y siete millones setecientos sesenta y un mil noventa y tres).

En el segundo cuadro se verifica por la suma entre el resultado acumulado al 31/12/2011 y el resultado del ejercicio 2012.

El último ajuste corresponde por la reestructura de pasivos; el largo plazo presupuestal se considera por período de gobierno, por consiguiente el total de Residuos Pasivos al 31/12/12 ascienden a \$ 2,271:529.632 (pesos uruguayos dos mil doscientos setenta y uno millones quinientos veintinueve mil seiscientos treinta y dos) , quedando un pasivo

a largo plazo fuera del periodo de Gobierno de \$ 566:231.461 (quinientos sesenta y seis millones doscientos treinta y un mil cuatrocientos sesenta y uno).

#### Estado N° 15 – Existencia de Activos

Se presenta en formato electrónico la información proporcionada por la Gerencia de Área de la Tecnología en cuanto a su inventario, de la Dirección General Jurídico Notarial el inventario de bienes inmuebles o padrones rurales pertenecientes a la Comuna; proporcionado por la Dirección General de Recursos Materiales los inventarios de mobiliario, útiles y herramientas y por la Dirección General de Obras el inventario de vehículos y maquinarias..

#### 4.- OTRAS INFORMACIONES


- 4.1. El criterio de imputación de los gastos utilizado, es el de ejecutado.
- 4.2. No hubo cambios de criterio
- 4.3. Se utiliza el método de partida doble en la contabilidad presupuestal.
- 4.5

#### Comentarios de la Rendición

A la fecha de presentación de esta Rendición, no disponemos de información del Balance de Ejecución Presupuestal de la Junta Departamental por el Ejercicio 2012, razón por la cual no se puede conocer si hubieron diferencias entre la asistencia y su ejecución

Así mismo Ute y el Banco de Seguros no presentaron los estados de cuenta, razón por la cual no pudimos presentar las conciliaciones con dichas Oficinas.

El informe y sus anexos están basados en la documentación que consta en los archivos contables y en conocimiento de la Contaduría Municipal.-



Cr. Julio César Filippini  
Contador General



**ESTADO N° 1  
DEL GRADO DE CUMPLIMIENTO  
DE LOS OBJETIVOS Y METAS**

# Obras por administración

**INFORME DE INVERSION POR ADMINISTRACION (en pesos)**

Periodo: 01/01/2012 al 31/12/2012

Total departamental

		Mano de Obra	Materiales	Equipos	Fletes	TOTAL	
UE1	Región 4	2,649,364.20	750,619.60	2,901,158.80	1,129,033.80	7,430,176.40	7,430,176.40
UE2	Región 8	3,375,072.20	1,775,789.40	7,166,578.40	5,638,482.40	17,955,922.40	26,446,115.20
	Región 9	2,077,159.00	1,271,226.00	3,970,842.20	1,170,965.60	8,490,192.80	
UE3	Región 6	2,150,921.40	748,982.40	2,875,372.20	19,143,078.40	24,918,354.40	30,645,142.60
	Región 7	1,120,615.80	559,133.80	1,991,746.60	2,055,292.00	5,726,788.20	
UE4	Región 1	2,531,395.00	1,819,564.20	3,307,615.60	2,493,981.20	10,152,556.00	23,872,710.40
	Región 2	4,338,758.00	2,010,663.20	3,941,436.60	3,429,296.60	13,720,154.40	
UE6	Región 3	403,252.00	750,182.60	606,571.00	922,948.80	2,682,954.40	6,192,529.00
	Región 5	1,201,098.80	384,566.00	779,170.20	1,144,739.60	3,509,574.60	
							94,586,673.60

## Resumen cantidad de tareas (por administración 2012)

Mantenimiento	Und	UE1	UE2	UE3	UE4	UE6	TOTAL
Bacheo con balasto	m3	319	2,042	1,254	7,737	6,193	17,544
Bacheo con premezclado	m2	-	876	180	2,088	180	3,324
Bacheo con tosca cemento	m3	35	38	85	286	30	474
Recargo localizado	m3	412	23,348	18,028	13,836	1,664	57,287
Bacheo en firmes asfálticos	m2	242	1,493	823	4,113	378	7,048
Bacheo con mezcla asfáltica	Ton	31	244	62	337	72	746
Perfilado	km	78	1,420	239	191	206	2,134
Perfilado y limpieza de cunetas	km	37	1	119	101	72	330
Perfilado con aporte de balasto	km	85	186	60	260	149	741
Pavimento de hormigón	m2	-	-	-	-	560	560
Bacheo en firme de hormigón	m2	-	-	59	458	-	517
Reposición de cruce de caños	und	154	401	549	212	279	1,595
Limpieza de caños y alcantarillas	und	277	948	981	67	429	2,702
Canal de hormigón	m	80					80
Limpieza de cunetas	m	83,677	172,145	128,543	55,405	77,106	516,876
Limpieza de canales y arroyos	m	705	3,731	5,375	1,910	550	12,271
Tratamientos bituminosos	m2	2,364	2,200	2,640			7,204
Sellados de firmes asfálticos	m2		1,300	2,640	22,550	5	26,495
Cordon cuneta	m				3,450		3,450
Tareas de apoyo	Und	UE1	UE2	UE3	UE4	UE6	TOTAL
Arranque en cantera	m3	2,062	2,050				4,112
Destape de cantera	m3		2,800			38	2,838
Carga de material	m3	954	28,724	188	1,746	930	32,542
Transporte de material	m3	129	19,257	4,490	3,796	3,556	31,226
Transporte por hora	hor	63	14	175		285	536
Apoyo a Otras Secciones	hor	74	2,907	1,313	4,727	887	9,907
Caminería rural	km	65	67	168	220	535	1,056

## Resumen cantidad de tareas (por contrato 2012)

	Und	15/07	16/07	33/07	17/08	01/10	08/11	TOTAL
Limpieza de cunetas	m		5,016		30,850			35,866
Recargo de base con balasto	m3		4,008		17,595	7,842	33,027	62,472
Bacheo con balasto	m3				2,704			2,704
Entradas particulares	m	80					5	85
Canal de hormigón	m	313			100			413
Colector pluvial de hormigón	m					443	1,326	1,769
Bocas de tormenta con cámara	und					46	5	51
Cordón cuneta	m					3,826	9,045	12,871
Suministro y colocacion adoquines hormigon	m2					8,553		8,553
Carpeta asfáltica	Ton	330	473	1,417	9,305		17,912	29,437
Señalización	und					122		122
Tratamiento bituminoso	m2				15,182			15,182
Riego de imprimación	m2	2,103	57,882	6,709	47,897		68,125	182,716
Sellados de firmes asfálticos	m2				63,632		69,338	132,970

	UE2	UE2	UE3	UE1	UE1	UE2
Región	9	9	7	4	4	9

2013-81-1010-00941

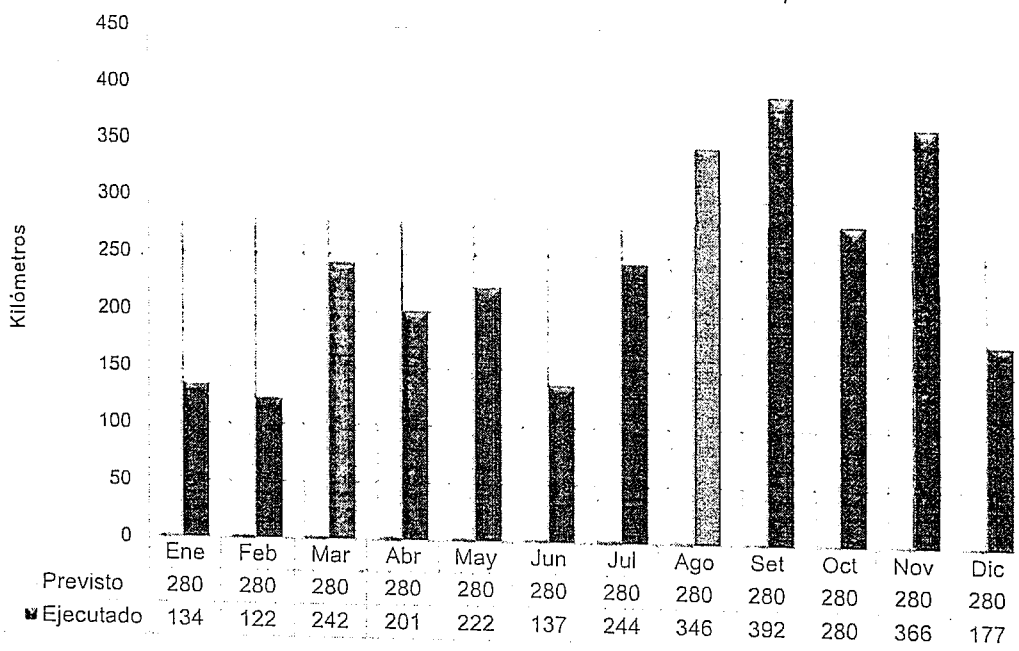
## Informe total de tareas (2012)

	Und	Administración	Licitaciones	TOTAL
Bacheo con balasto	m3	17,544	2,704	20,249
Bacheo con premezclado	m2	3,324		3,324
Bacheo con tosca cemento	m3	474		474
Recargo localizado	m3	57,287	62,472	119,759
Bacheo en firmes asfálticos	m2	7,048		7,048
Bacheo con mezcla asfáltica	Ton	746		746
Carpeta asfáltica	Ton		29,437	29,437
Perfilado	km	2,134		2,134
Perfilado y limpieza de cunetas	km	330		330
Perfilado con aporte de balasto	km	741		741
Pavimento de hormigón	m2	560		560
Bacheo en firme de hormigón	m2	517		517
Cordón cuneta de hormigón	m	3,450	12,871	16,321
Colocación adoquines hormigón	m2		8,553	8,553
Construcción de canal de hormigón	m	80	413	493
Colector pluvial de hormigón	m		1,769	1,769
Bocas de tormenta con cámara	und		51	51
Reposición de cruce de caños	und	1,595	85	1,680
Limpieza de caños y alcantarillas	und	2,702		2,702
Limpieza de cunetas	m	516,876	35,866	552,742
Limpieza de canales y arroyos	m	12,271		12,271
Tratamientos bituminosos	m2	7,204	15,182	22,386
Sellados de firmes asfálticos	m2	26,495	132,970	159,465
Riego de imprimación	m2		182,716	182,716
Arranque en cantera	m3	4,112		4,112
Destape de cantera	m3	2,838		2,838
Carga de material	m3	32,542		32,542
Transporte de material	m3	31,226		31,226
Transporte por hora	hor	536		536
Señalizaciones	und		122	122
Apoyo a Otras Secciones	hor	9,907		9,907
Balasto utilizado	m3	159,536	65,177	224,713
Caminería rural	km	1,056	-	1,056

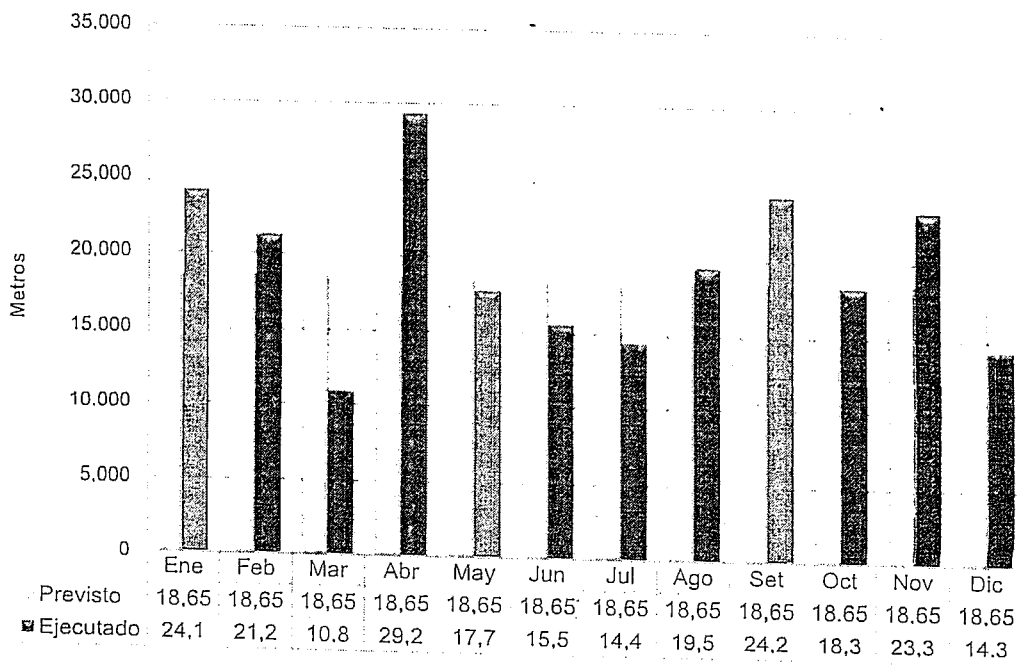
2013 - 81 - 1010 - 00941

### RESUMEN PREVISTO - EJECUTADO (2012)

#### Caminería urbana en tosca (Perfilados, bacheos)

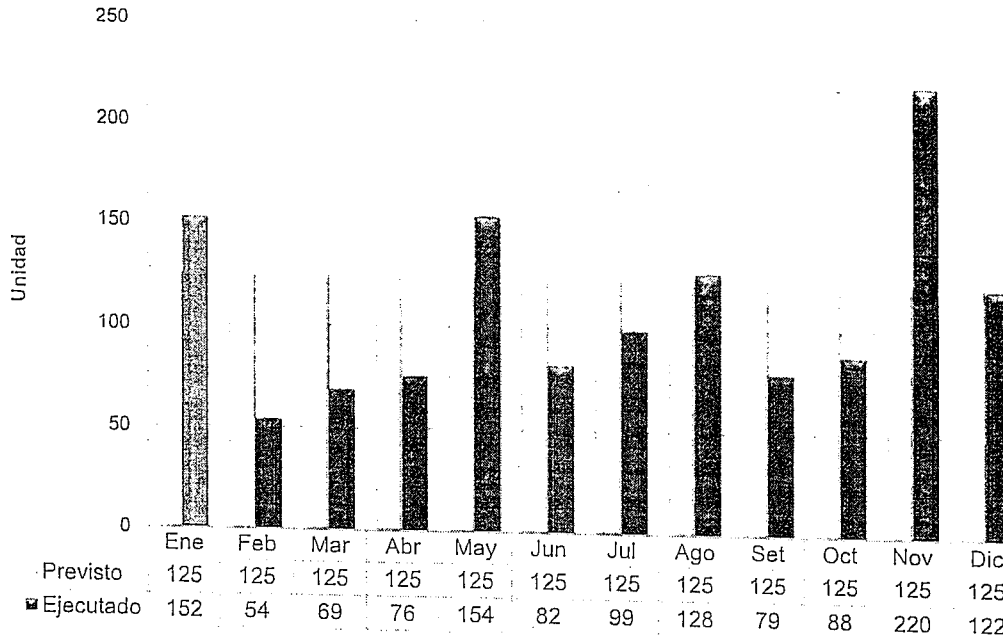


#### Limpieza de cunetas

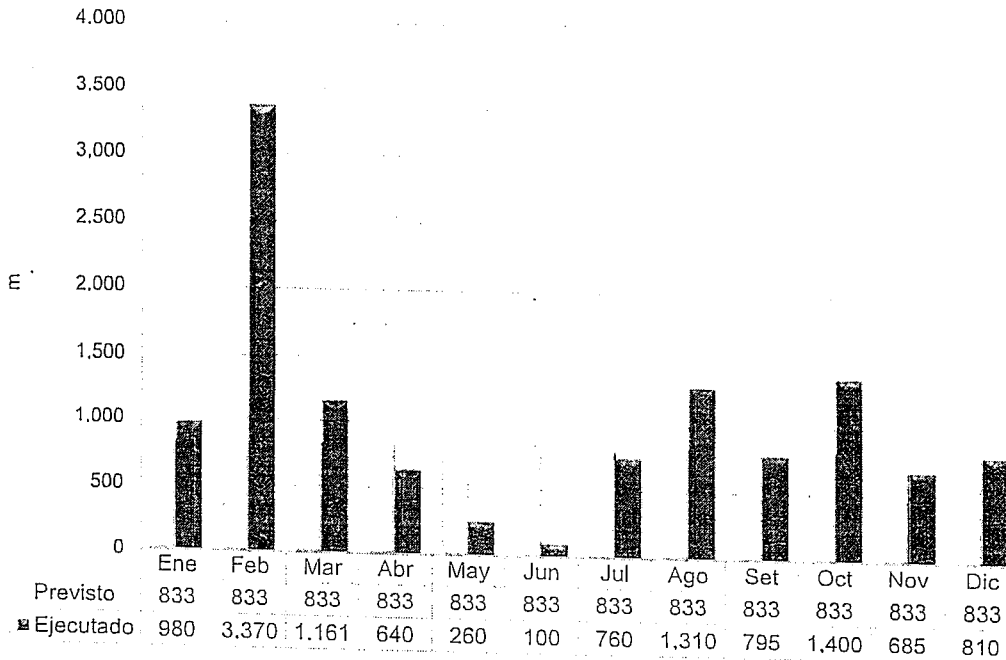


RESUMEN PREVISTO – EJECUTADO (2012)

Colocación de caños para alcantarillas, entradas particulares y planchas

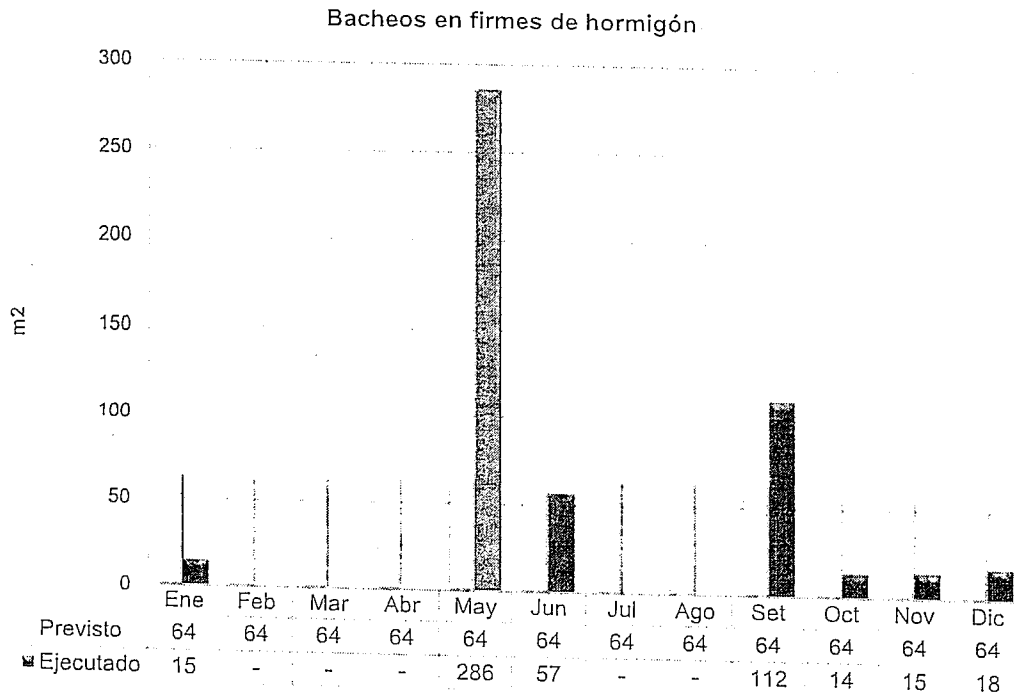
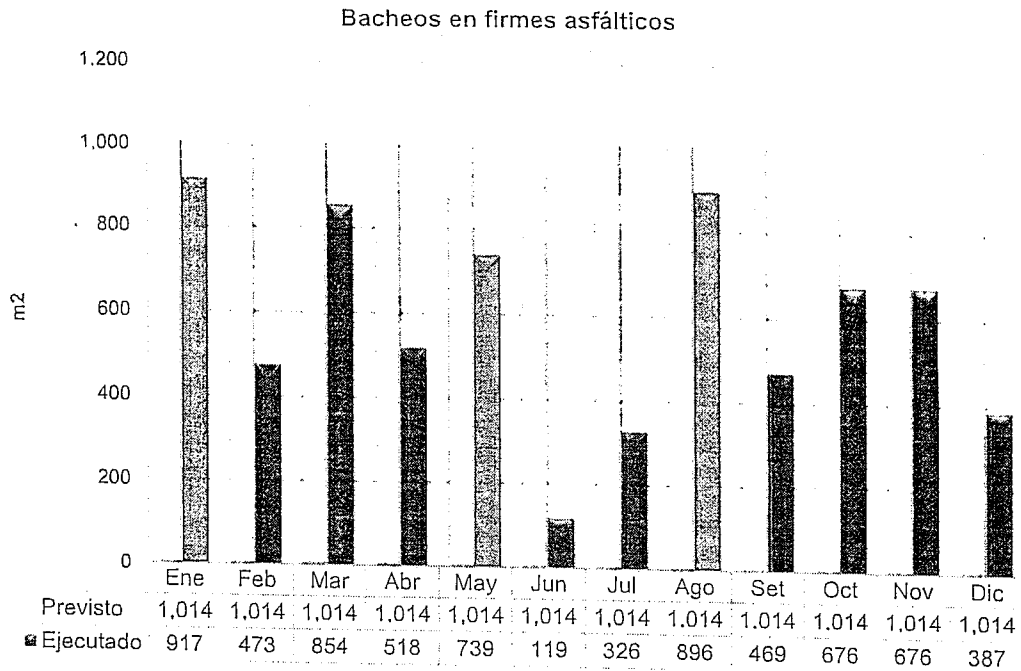


Limpieza de canales y arroyos

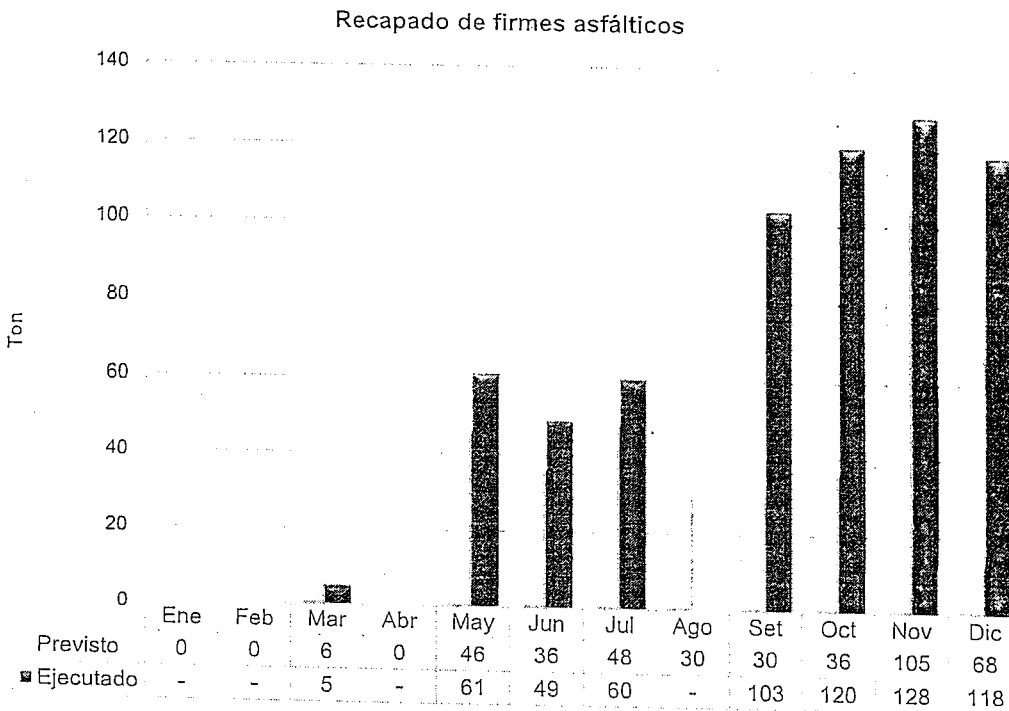
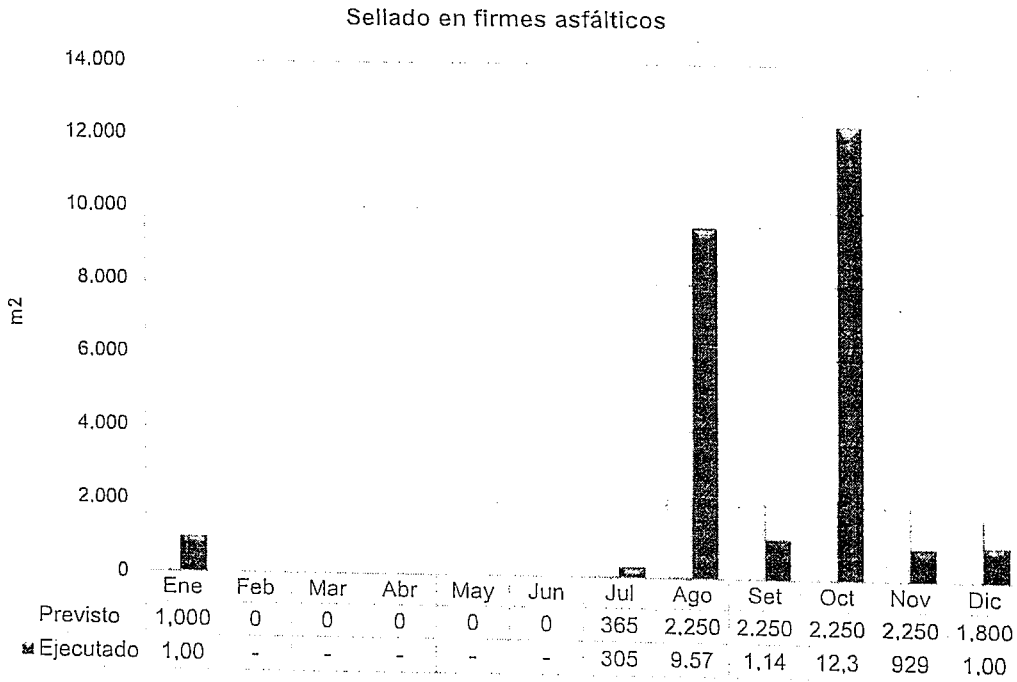




RESUMEN PREVISTO – EJECUTADO (2012)

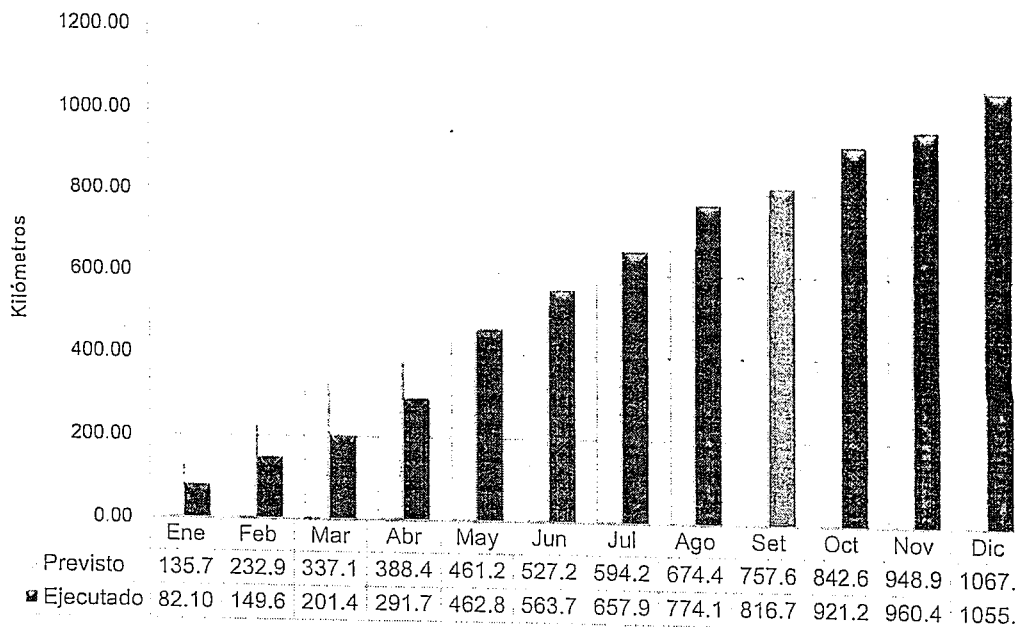


RESUMEN PREVISTO – EJECUTADO (2012)

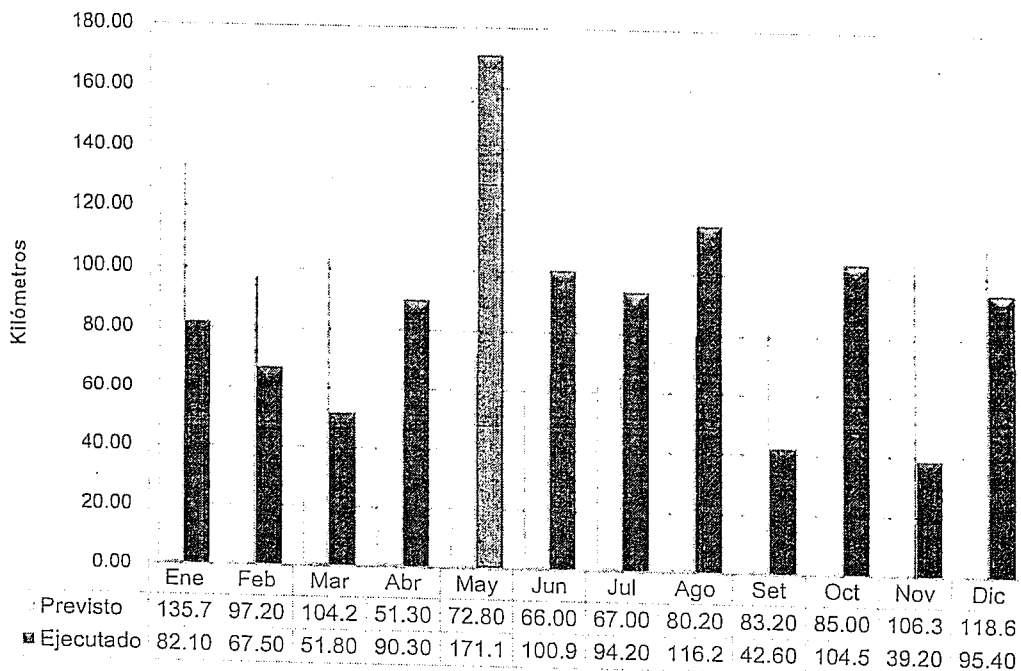


PLAN DE CAMINERIA CONVENIO CON MTOP

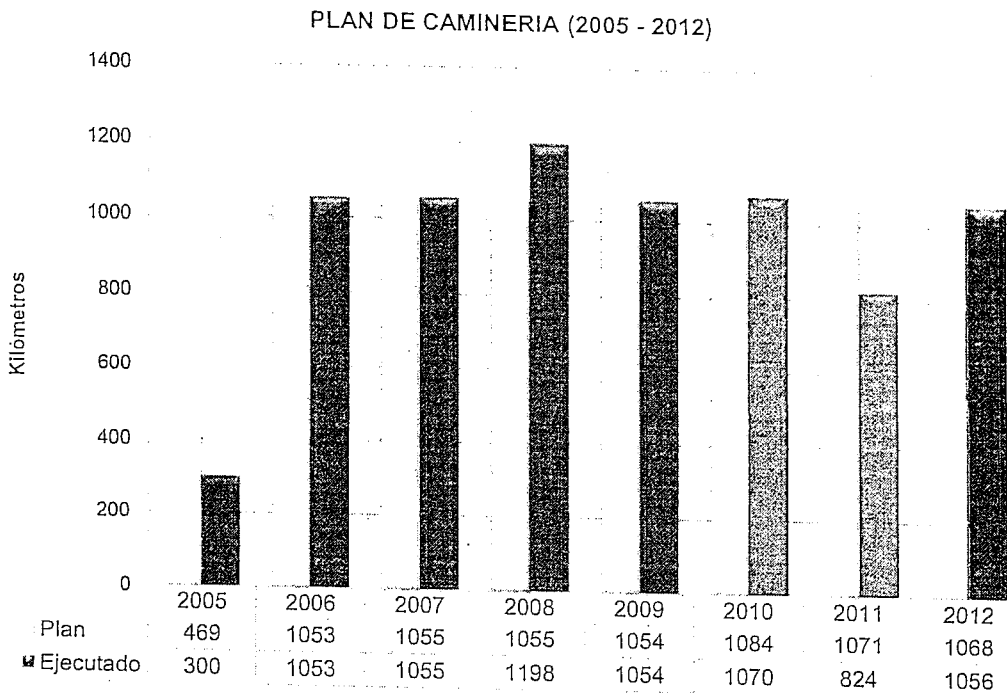
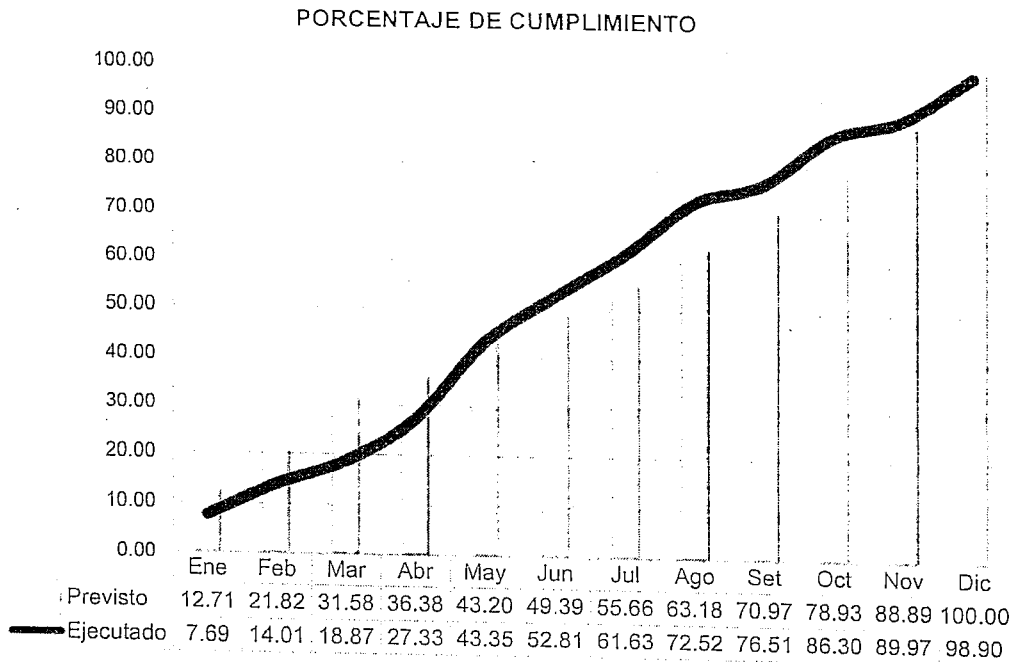
ACUMULADO



EJECUCION MENSUAL

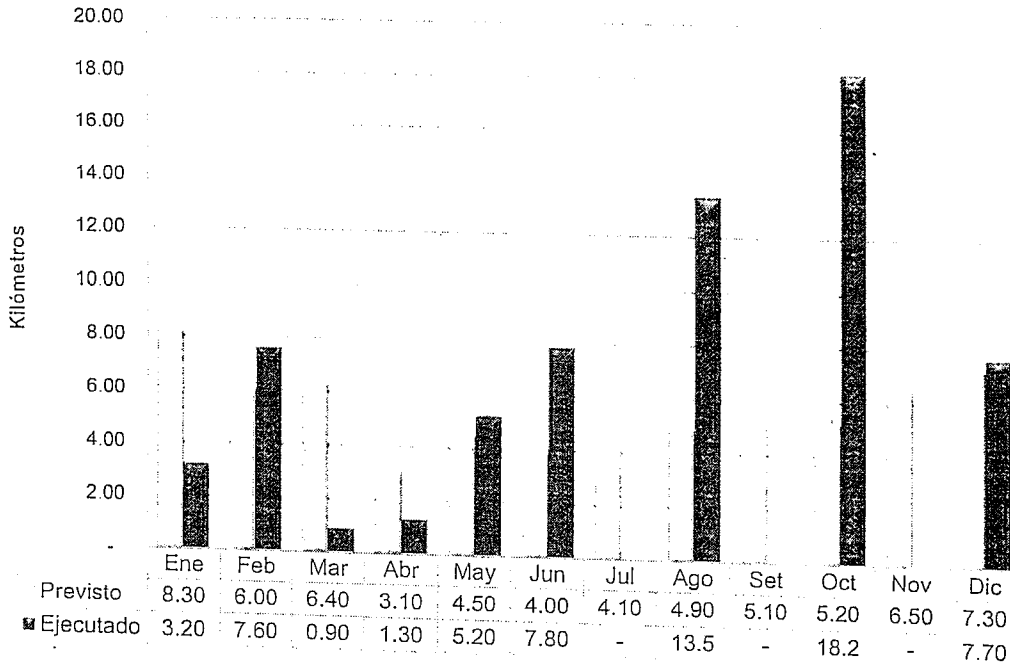


PLAN DE CAMINERIA CONVENIO CON MTOP

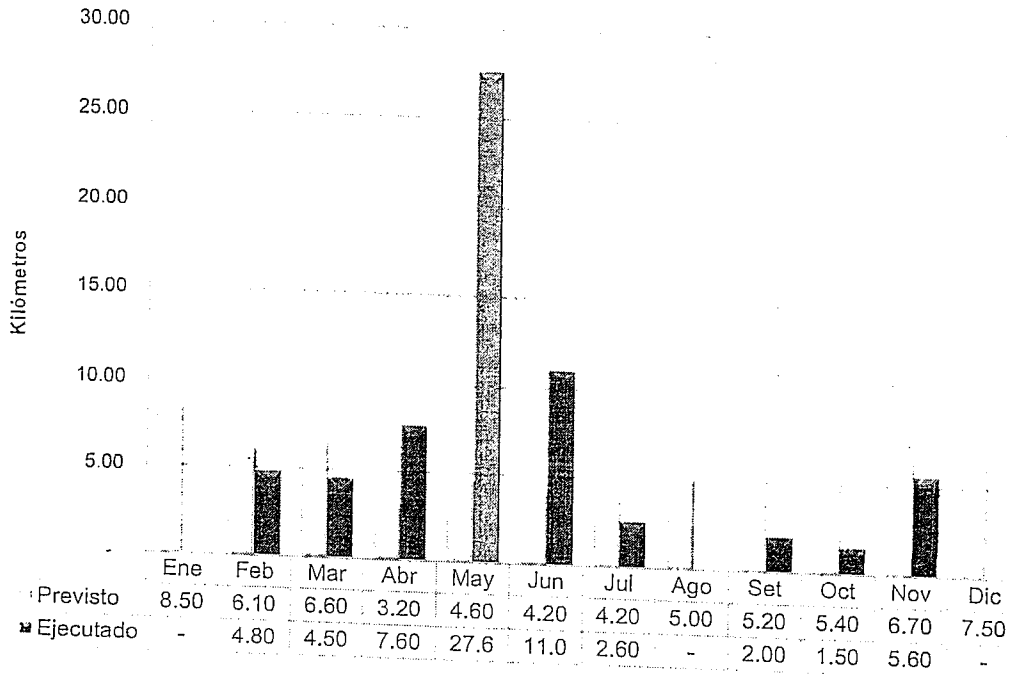


PLAN DE CAMINERIA CONVENIO CON MTOP

UNIDAD EJECUTORA 1

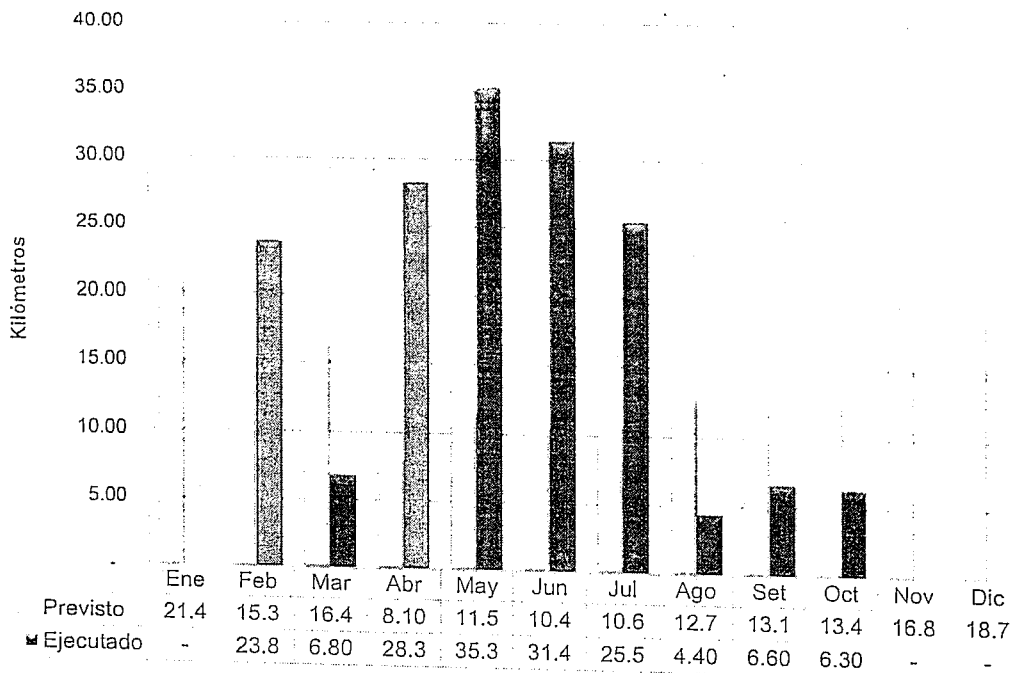


UNIDAD EJECUTORA 2

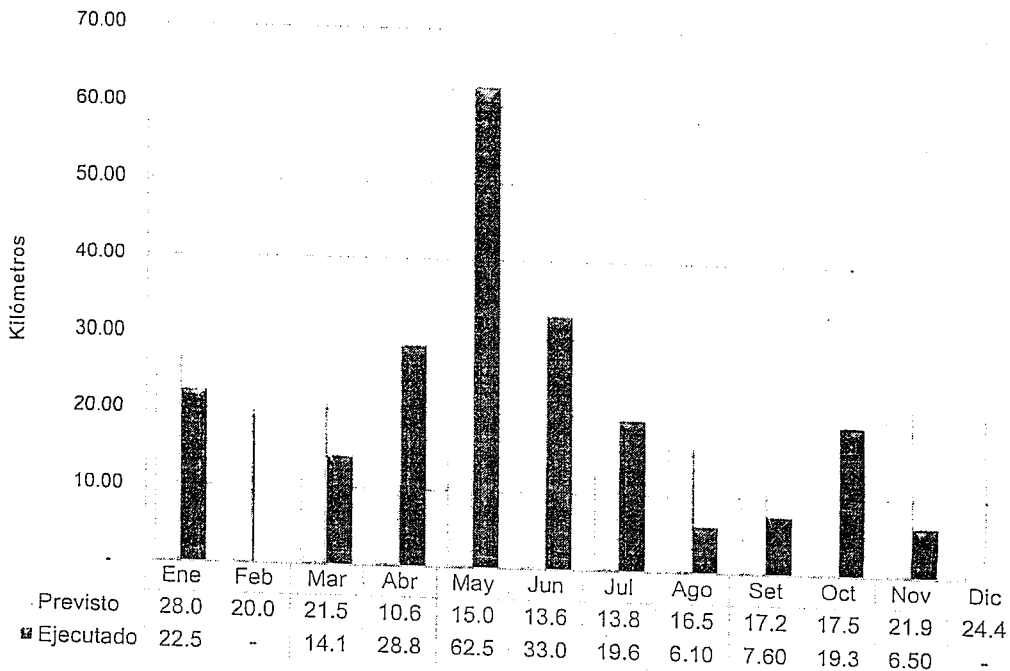


PLAN DE CAMINERIA CONVENIO CON MTOP

UNIDAD EJECUTORA 3

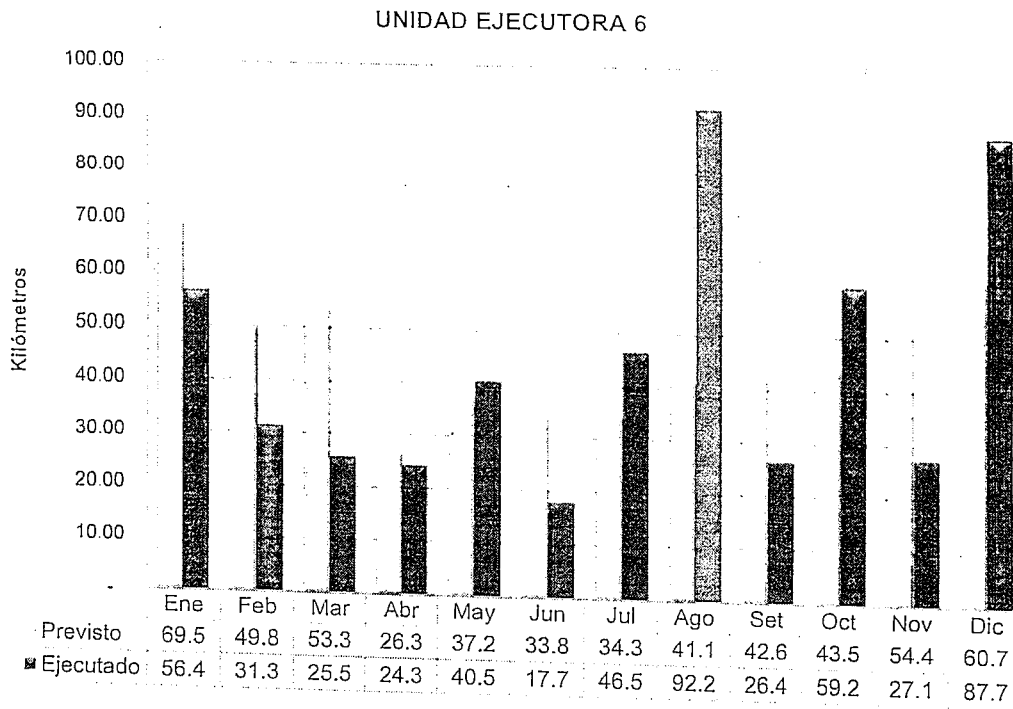


UNIDAD EJECUTORA 4








2013 - 81 - 1010 - 00941

PLAN DE CAMINERIA CONVENIO CON MTOP



**INFORME (en dólares) DE ZONA : 4 Las Piedras**

Período : 01/01/2012 al 31/12/2012





Zona	Descripción	 Mano de Obra	 Materiales	 Equipos	 Fletes	 Totales
<b>Rural</b>						
<i>Obra Nueva</i>						
	Guarda-rail puente 4 Piedras	306.61	31.26	0.00	80.00	417.87
	Carpeta asfáltica camino 4 Piedras 151a	6,478.90	3,878.00	10,326.77	1,449.42	22,133.09
	<i>Tarea SubTOTAL</i>	<i>6,785.51</i>	<i>3,909.26</i>	<i>10,326.77</i>	<i>1,529.42</i>	<i>22,550.96</i>
	<i>Localidad SubTOTAL</i>	<i>6,785.51</i>	<i>3,909.26</i>	<i>10,326.77</i>	<i>1,529.42</i>	<i>22,550.96</i>
<b>Las Piedras</b>						
<i>Obra Nueva</i>						
	Vanos en camino 4 Piedras	1,207.88	197.05	1,012.38	640.00	3,057.31
	<i>Tarea SubTOTAL</i>	<i>1,207.88</i>	<i>197.05</i>	<i>1,012.38</i>	<i>640.00</i>	<i>3,057.31</i>
	<i>Localidad SubTOTAL</i>	<i>1,207.88</i>	<i>197.05</i>	<i>1,012.38</i>	<i>640.00</i>	<i>3,057.31</i>
	<i>Ubicación SubTOTAL</i>	<i>7,993.39</i>	<i>4,106.31</i>	<i>11,339.15</i>	<i>2,169.42</i>	<i>25,608.26</i>
<b>Urbano</b>						
<i>Obra Nueva</i>						
	YAZAKI	102.83		139.28	140.00	382.11
	Puente sobre cañada Manantiales	477.00	406.13	206.04	120.00	1,209.17
	puente A° El Colorado - (A Vespucio) Vista Linda	540.99	9.00	299.49	10.00	859.47
	Canal cañada Forestti	671.28	104.70	347.19	0.00	1,123.17
	Puente Barros Unidos	393.48	228.05	215.63	0.00	837.16
	<i>Tarea SubTOTAL</i>	<i>2,185.58</i>	<i>747.88</i>	<i>1,207.62</i>	<i>270.00</i>	<i>4,411.07</i>
	<i>Localidad SubTOTAL</i>	<i>2,185.58</i>	<i>747.88</i>	<i>1,207.62</i>	<i>270.00</i>	<i>4,411.07</i>
<b>Canelones</b>						
<i>Obra Nueva</i>						
	Canal cañada Forestti	335.10	303.48	116.74	0.00	755.32
	<i>Tarea SubTOTAL</i>	<i>335.10</i>	<i>303.48</i>	<i>116.74</i>	<i>0.00</i>	<i>755.32</i>
	<i>Localidad SubTOTAL</i>	<i>335.10</i>	<i>303.48</i>	<i>116.74</i>	<i>0.00</i>	<i>755.32</i>
<b>Las Piedras</b>						
<i>Obra Nueva</i>						
	Puente sobre A° El Colorado - Vista Linda	1,630.01	404.90	461.66	60.00	2,556.57
	Complejo Deportivo Municipal (Las Piedras)	169.75	84.00	170.57	310.00	734.32
	YAZAKI	3,166.46	566.00	4,738.98	953.13	9,424.56



2013 - 81 - 1010 - 00941

**INFORME (en dólares) DE ZONA : 4 Las Piedras**

Periodo : 01/01/2012 al 31/12/2012

Zona	Descripción	 Mano de Obra	 Materiales	 Equipos	 Fletes	Totales
	Puente sobre cañada Manantiales	3,874.15	7,174.55	1,089.91	500.00	12,638.61
	puente A° El Colorado - (A Vespucio) Vista Linda	1,163.12	48.00	588.57	0.00	1,799.69
	Viviendas EL Dorado	112.07		105.40	80.00	297.47
	Canal cañada Foresti	2,448.17	755.80	970.26	180.80	4,355.03
	apertura de calle Japón (Las Piedras)	110.68	94.00	117.71	20.00	342.39
	Reparación de camaras	80.48	4.49	0.00	0.00	84.97
	Mantenimiento de maquinaria y herramientas	188.36		0.00	0.00	188.36
	Puente Barros Unidos	923.23	737.26	378.39	51.20	2,090.07
	Construcción canal de Hormigón	335.70	189.40	18.62	0.00	543.72
	<i>Tarea SubTOTAL</i>	<i>14,202.17</i>	<i>10,058.40</i>	<i>8,640.06</i>	<i>2,155.13</i>	<i>35,055.76</i>
	Localidad SubTOTAL	14,202.17	10,058.40	8,640.06	2,155.13	35,055.76
La Paz	<i>Obra Nueva</i>					
	YAZAKI	278.16		551.72	160.00	989.88
	Construcción camaras calle Italia (La Paz)	532.32		359.23	0.00	891.55
	<i>Tarea SubTOTAL</i>	<i>810.48</i>		<i>910.96</i>	<i>160.00</i>	<i>1,881.44</i>
	Localidad SubTOTAL	810.48		910.96	160.00	1,881.44
	Ubicación SubTOTAL	17,533.33	11,109.76	10,875.38	2,585.13	42,103.59
	<b>TOTALES</b>	<b>25,526.71</b>	<b>15,216.07</b>	<b>22,214.52</b>	<b>4,754.55</b>	<b>67,711.86</b>

**INFORME (en dólares) DE ZONA : 4 Las Piedras**

Periodo : 01/01/2012 al 31/12/2012



Zona	Descripción	Mano de Obra	Materiales	Equipos	Fleets	Totales
<b>Rural</b>						
<i>Mantenimiento</i>						
	Bacheo con balasto	988.44	139.00	937.12	165.00	2,229.57
	Recargo localizado	447.06	114.00	755.25	43.59	1,359.89
	Perfilado	3,596.09	24.00	8,831.22	1,104.79	13,556.09
	Perfilado y limpieza de cunetas	8,264.03	42.00	16,106.42	7,810.00	32,222.45
	Reposición de cruce caños o tapas de hormigón	465.33	342.07	341.48	142.41	1,291.29
	Limpieza de caños y alcantarillas	190.86		272.66	170.00	633.52
	Limpieza de cunetas	13,919.53	18.00	21,786.26	12,350.00	48,073.79
	Construcción de cabeceras	213.19	107.91	35.43	80.00	436.53
	Perfilado con aporte de balasto	18,137.27	7,950.00	30,426.15	2,416.93	58,930.34
	Mantenimiento SubTOTAL	46,221.79	8,736.98	79,491.99	24,282.71	158,733.47
<i>Tarea de apoyo</i>						
	Arranque en cantera	230.72		471.70	0.00	702.42
	Carga de material	113.44		205.03	0.00	318.47
	Tarea de apoyo SubTOTAL	344.16		676.73	0.00	1,020.89
	Rural SubTOTAL	46,565.95	8,736.98	80,168.73	24,282.71	159,754.37
<b>Urbano</b>						
<i>Mantenimiento</i>						
	Bacheo con balasto	1,546.44	161.00	448.99	1,046.43	3,202.86
	Bacheo con mezcla asfáltica	4,959.31	1,991.62	1,641.42	1,010.00	9,602.35
	Bacheo con tosca cemento	755.70	220.10	370.24	322.40	1,668.44
	Recargo localizado	537.66	248.00	908.70	830.79	2,525.14
	Perfilado	1,437.77		4,921.27	100.00	6,459.04
	Perfilado y limpieza de cunetas	940.57		2,422.98	570.00	3,933.55
	Bacheo en fimes de hormigón	400.96		69.15	220.00	690.11
	Reposición de cruce caños o tapas de hormigón	3,455.46	5,416.37	1,838.37	1,331.20	12,041.39
	Limpieza de caños y alcantarillas	1,211.46	4.00	398.18	270.00	1,883.63
	Limpieza de cunetas	15,982.31	12.00	15,964.31	13,990.00	45,948.62
	Limpieza de canales y arroyos	697.86		525.52	620.00	1,843.38
	Corte pasto y limpieza	1,434.94		55.86	30.00	1,520.80
	Construcción de cabeceras	2,852.87	611.32	882.68	150.00	4,496.86
	Perfilado con aporte de balasto	6,703.71	2,952.00	10,381.97	1,123.61	21,161.28
	Mantenimiento SubTOTAL	42,917.00	11,616.41	40,829.63	21,614.43	116,977.46
<i>Tarea de apoyo</i>						
	Transporte de material	168.80		0.00	300.00	468.80
	Transporte por hora	3,072.37		795.19	4,770.00	8,637.56
	Apoyo a Otras Secciones	1,018.04	111.09	763.85	620.00	2,512.98
	Tarea de apoyo SubTOTAL	4,259.21	111.09	1,559.03	5,690.00	11,619.33
<i>Otras</i>						
	Reposición de cordones de hormigón	460.54	145.09	48.05	20.00	673.68
	Construcción de caños	12,738.80	1,705.34	237.98	90.00	14,772.12
	Otras SubTOTAL	13,199.34	1,850.43	286.02	110.00	15,445.80
	Urbano SubTOTAL	60,375.55	13,577.93	42,674.69	27,414.43	144,042.60
	<b>TOTALES</b>	106,941.50	22,314.91	122,843.42	51,697.14	303,796.96

**INFORME TOTAL DE TAREAS****ZONA : 4 Las Piedras**

Periodo : 01/01/12 al 31/12/12



Descripción	Cantidad	Unidad	Costo Total U\$S	Costo Unitario U\$S
<b>Mantenimiento</b>				
Bacheo con balasto	319.00	M3	5,432.43	17.03
Bacheo con mezcla asfáltica	30.50	Ton.	9,602.35	314.83
Bacheo con tosca cemento	34.60	M3	1,668.44	48.22
Recargo localizado	412.00	M3	3,885.04	9.43
Perfilado	78.05	Km	20,015.13	256.44
Perfilado y limpieza de cunet	37.00	Km	36,156.00	977.19
Bacheo en fimes de hormigó	0.00	M2	690.11	0.00
Reposición de cruce caños o	154.00	Unidad	13,332.68	86.58
Limpieza de caños y alcantari	279.00	Unidad	2,517.15	9.02
Limpieza de cunetas	83,677.00	Mts.	94,022.40	1.12
Limpieza de canales y arroyo	705.00	Mts.	1,843.38	2.61
Corte pasto y limpieza	105.00	Horas	1,520.80	14.48
Construcción de cabeceras	43.00	M3	4,933.40	114.73
Perfilado con aporte de balas	84.73	Km	80,091.62	945.26
		<b>Subtotal</b>	<b>275,710.94</b>	
<b>Tarea de apoyo</b>				
Arranque en cantera	2,062.00	M3	702.42	0.34
Carga de material	954.00	M3	318.47	0.33
Transporte de material	129.00	M3	468.80	3.63
Transporte por hora	63.00	Horas	8,637.56	137.10
Apoyo a Otras Secciones	73.50	Horas	2,512.98	34.19
		<b>Subtotal</b>	<b>12,640.23</b>	
<b>Otras</b>				
Reposición de cordones de h	5.00	Mts.	673.68	134.74
Construcción de caños	173.00	M3	14,772.12	85.39
		<b>Subtotal</b>	<b>15,445.80</b>	
		<b>TOTAL</b>	<b>303,796.96</b>	

**REPORTE DE MATERIALES POR TAREAS****REGION: 4 Las Piedras**

Período: 01/01/2012 al 31/12/2012

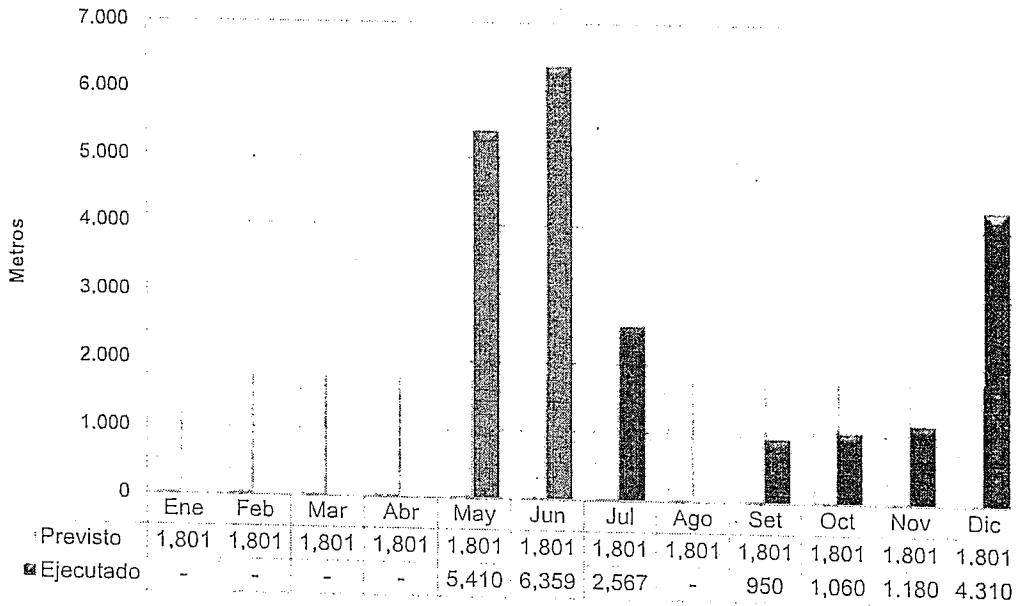


Tarea	Materiales	Cantidad	Unidad
Bacheo con balasto	Tosca IMC	300.00	m3
Bacheo con mezcla asfáltica	Tosca IMC	85.00	m3
	Arena	2.00	m3
	Mezcla asfáltica	30.05	m3
	Portland (25kg)	22.00	m3
Bacheo con tosca cemento	Tosca IMC	34.60	m3
	Portland (25kg)	50.00	m3
Recargo localizado	Tosca IMC	362.00	m3
Perfilado	Tosca IMC	24.00	m3
Perfilado y limpieza de cunetas	Tosca IMC	42.00	m3
Reposición de cruce caños o tapas de hormig	Tosca IMC	106.50	m3
	Arena	0.04	m3
	Completo	1.33	m3
	Malla	12.00	m3
	Caños Ø 0.50	39.00	m3
	Caños Ø 0.40	34.00	m3
	Caños Ø 0.60	64.00	m3
	Pedregullo	0.04	m3
	Planchas de hormigón	2.00	m3
	Caño media caña	2.00	Ton.
	Tapas de hormigón para cámaras	2.00	Unidad
	Portland (25kg)	41.00	m3
	Tapas de hormigón 1.00 x 0.40 m	1.00	Unidad
	Tosca	4.00	m3
Limpieza de caños y alcantarillas	Planchas de hormigón	1.00	m3
Limpieza de cunetas	Tosca IMC	18.00	m3
	Planchas de hormigón	3.00	m3
Apoyo a Otras Secciones	Tosca IMC	18.00	m3
	Arena	1.38	m3
Reposición de cordones de hormigón	Portland (25kg)	21.00	m3
	Tosca IMC	4.00	m3
	Completo	1.00	m3
	Pedregullo	1.50	m3
	Planchas de hormigón	2.00	m3
Construcción de caños	Portland (25kg)	29.00	m3
	Arena	16.67	m3
	Malla	15.00	m3
	Acelerante	28.00	Lts.
	Pintura	1.00	m3
	Hierro Ø 6	1.00	m3
	Hierro Ø 8	15.00	m3
	Pedregullo	18.37	m3
Construcción de cabeceras	Portland (25kg)	281.30	m3
	Tosca IMC	21.00	m3
	Arena	3.58	m3
	Completo	8.00	m3
	Piedra partida	2.50	m3
	Nafta	13.00	m3
	Pedregullo	6.00	m3
Perfilado con aporte de balasto	Portland (25kg)	130.00	m3
	Tosca IMC	10.902.00	m3

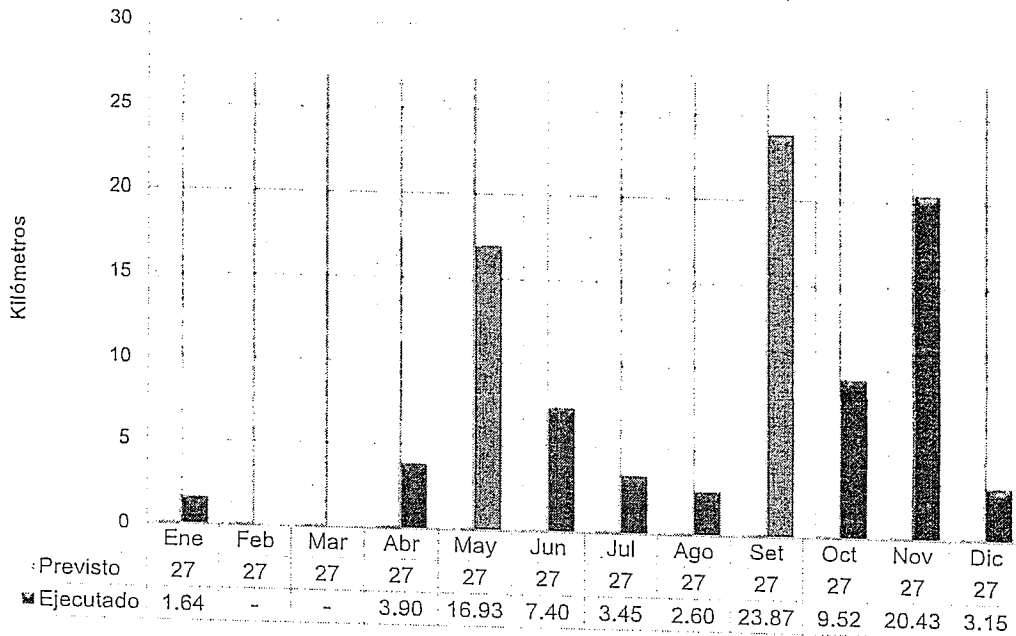
UNIDAD EJECUTORA 1 (Región 4)



Limpieza de cunetas



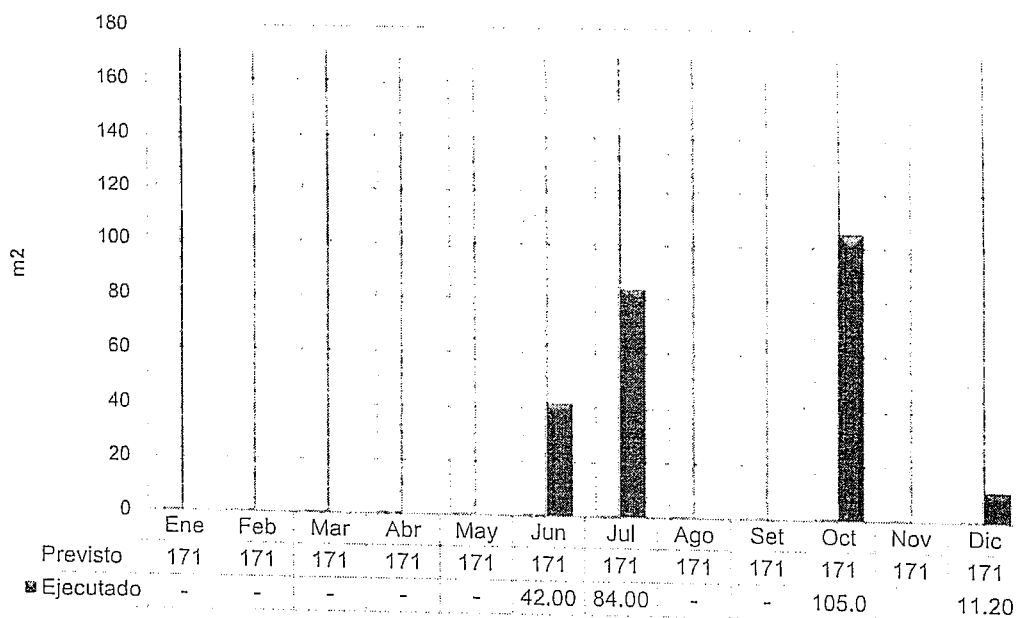
Caminería urbana en tosca (Perfilados, bacheos)



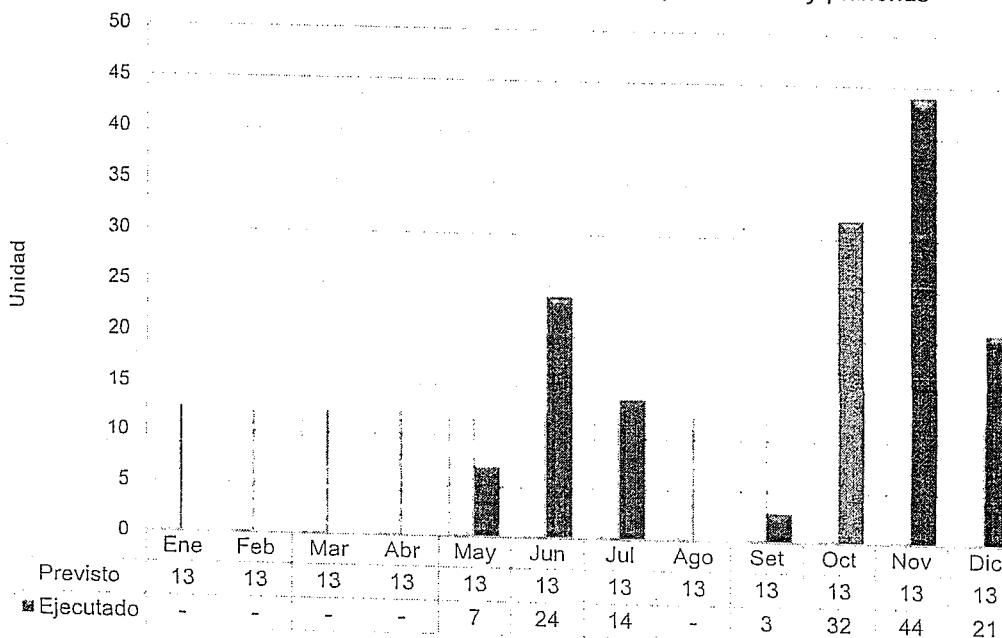
UNIDAD EJECUTORA 1 (Región 4)



Bacheos en firmes asfálticos



Colocación de caños para alcantarillas, entradas particulares y planchas



2013-81-1010-00941

**INFORME (en dólares) DE ZONA : 8 La Floresta**

Periodo : 01/01/2012 al 31/12/2012



Zona	Descripción	Mano de Obra	Materiales	Equipos	Fletes	Totales
<b>Rural</b>						
<i>Obra Nueva</i>						
	M.E. Cno. 110	237.30	388.49	139.32	44.40	809.51
	M.E. Cno. 110a	4,157.39	2,216.75	13,093.29	3,467.20	22,934.63
	M.E. Cno. 109a	8,240.85	4,580.04	23,786.11	11,566.00	48,173.00
	Construccion de Terraplen camino 109-A	32.96		259.99	0.00	292.95
	M.E. Cno. 195	8,783.30	7,265.70	28,816.84	32,282.80	77,148.64
	M.E. Cho. 114a	198.44	156.00	139.32	260.00	753.76
	M.E. Cno. 109b	2,914.02	1,569.88	6,501.29	2,164.00	13,149.19
	M.E. Cno. 047h	49.44		0.00	0.00	49.44
	Preparar premezclado	75.54	1,368.00	194.83	0.00	1,638.37
	Mant.Ordinario Camino 047-H	203.32	114.00	632.44	319.20	1,268.96
	<i>Tarea SubTOTAL</i>	<i>24,892.56</i>	<i>17,658.86</i>	<i>73,563.44</i>	<i>50,103.60</i>	<i>166,218.46</i>
	<i>Localidad SubTOTAL</i>	<i>24,892.56</i>	<i>17,658.86</i>	<i>73,563.44</i>	<i>50,103.60</i>	<i>166,218.46</i>
<b>La Floresta</b>						
<i>Obra Nueva</i>						
	M.E. Cno. 110a	743.57	278.75	1,391.84	247.60	2,661.76
	Preparar premezclado	55.16	1,280.00	134.49	0.00	1,469.65
	Mant.Ordinario Camino 114-A	55.95	54.00	0.00	80.40	190.35
	Mant.Ordinario Camino 047-H	49.44		324.99	0.00	374.43
	<i>Tarea SubTOTAL</i>	<i>904.12</i>	<i>1,612.75</i>	<i>1,851.32</i>	<i>328.00</i>	<i>4,696.19</i>
	<i>Localidad SubTOTAL</i>	<i>904.12</i>	<i>1,612.75</i>	<i>1,851.32</i>	<i>328.00</i>	<i>4,696.19</i>
<b>Costa Azul</b>						
<i>Obra Nueva</i>						
	M.E. Cno. 110a	336.04	342.00	584.99	739.20	2,002.23
	Const.de cabeceras	58.71	43.83	0.00	40.00	142.54
	<i>Tarea SubTOTAL</i>	<i>394.75</i>	<i>385.83</i>	<i>584.99</i>	<i>779.20</i>	<i>2,144.77</i>
	<i>Localidad SubTOTAL</i>	<i>394.75</i>	<i>385.83</i>	<i>584.99</i>	<i>779.20</i>	<i>2,144.77</i>
<b>San Luis</b>						
<i>Obra Nueva</i>						
	M.E. Cno. 110a	523.02	935.04	1,369.12	946.80	3,773.98
	<i>Tarea SubTOTAL</i>	<i>523.02</i>	<i>935.04</i>	<i>1,369.12</i>	<i>946.80</i>	<i>3,773.98</i>

2013-81-1010-00941

**INFORME (en dólares) DE ZONA : 8 La Floresta**

Periodo : 01/01/2012 al 31/12/2012



Zona	Descripción	Mano de Obra	Materiales	Equipos	Fletes	Totales
	Localidad SubTOTAL	523.02	935.04	1,369.12	946.80	3,773.98

## Soca

*Obra Nueva*

M.E. Cno. 110a	195.86	134.00	614.90	241.20	1,185.96
Tarea SubTOTAL	195.86	134.00	614.90	241.20	1,185.96
Localidad SubTOTAL	195.86	134.00	614.90	241.20	1,185.96

## Cuchilla Alta

*Obra Nueva*

M.E. Cno. 110a	518.54	432.00	1,349.31	1,574.40	3,874.25
Tarea SubTOTAL	518.54	432.00	1,349.31	1,574.40	3,874.25
Localidad SubTOTAL	518.54	432.00	1,349.31	1,574.40	3,874.25

## Santa Lucia del Este

*Obra Nueva*

M.E. Cno. 110a	150.15	156.00	342.53	280.80	929.48
Tarea SubTOTAL	150.15	156.00	342.53	280.80	929.48
Localidad SubTOTAL	150.15	156.00	342.53	280.80	929.48
Ubicación SubTOTAL	27,579.00	21,314.48	79,675.62	54,254.00	182,823.10

## Urbano

## La Floresta

*Obra Nueva*

Rambra Perea-Floresta - Reconst. área erosionada	1,453.04	643.13	1,015.05	911.60	4,022.82
Tarea SubTOTAL	1,453.04	643.13	1,015.05	911.60	4,022.82
Localidad SubTOTAL	1,453.04	643.13	1,015.05	911.60	4,022.82

## Parque del Plata

*Obra Nueva*

Otras	265.60	76.00	151.42	200.00	693.02
Construcción lomada	397.56	109.80	243.11	400.00	1,150.47
Tarea SubTOTAL	663.16	185.80	394.53	600.00	1,843.49
Localidad SubTOTAL	663.16	185.80	394.53	600.00	1,843.49

## Bello Horizonte

*Obra Nueva*





T.B.S. Recorrido de ómnibus (Bello Horizonte)	182.74	931.00	247.47	120.00	1,481.21
T.B.S. calles de Bello Horizonte	246.14	1,002.00	247.67	160.00	1,655.81



2013-21-1010-00941





**INFORME (en dólares) DE ZONA : 8 La Floresta**

Período : 01/01/2012 al 31/12/2012

Zona	Descripción	 Mano de Obra	 Materiales	 Equipos	 Fletes	Totales
	T.B.S. Rambla (Bello Horizonte)	134.08	2.90	0.00	0.00	136.98
	<i>Tarea SubTOTAL</i>	562.96	1,935.90	495.14	280.00	3,274.00
	<i>Localidad SubTOTAL</i>	562.96	1,935.90	495.14	280.00	3,274.00
Costa Azul						
	<i>Obra Nueva</i>					
	T.B.S. Recorrido de ómnibus (Costa Azul)	63.40	300.00	95.58	40.00	498.98
	<i>Tarea SubTOTAL</i>	63.40	300.00	95.58	40.00	498.98
	<i>Localidad SubTOTAL</i>	63.40	300.00	95.58	40.00	498.98
San Luis						
	<i>Obra Nueva</i>					
	Reconstrucción de calle a nuevo.	243.74	78.00	427.60	480.00	1,229.34
	Const.Alcantarilla San Luis-Diag.Peru	214.92	193.65	123.69	200.00	732.26
	Apertura de Calle Diagonal Brasil (San Luis)	68.48	36.00	163.93	64.80	333.21
	Apertura de calle Artigas (San Luis)	43.76	30.00	77.47	66.00	217.23
	SAN LUIS-calzada de servicio-Prep. firme TBS	637.86	1,750.50	585.75	120.00	3,094.11
	<i>Tarea SubTOTAL</i>	1,208.76	2,088.15	1,378.45	930.80	5,606.16
	<i>Localidad SubTOTAL</i>	1,208.76	2,088.15	1,378.45	930.80	5,606.16
Atlántida						
	<i>Obra Nueva</i>					
	Reconstrucción rambla (Atlántida)	575.11	1,403.60	700.08	580.00	3,258.79
	Reconstrucción de desagüe	1,806.05	411.79	962.29	1,260.00	4,440.13
	<i>Tarea SubTOTAL</i>	2,381.16	1,815.39	1,662.37	1,840.00	7,698.92
	<i>Localidad SubTOTAL</i>	2,381.16	1,815.39	1,662.37	1,840.00	7,698.92
Cuchilla Alta						
	<i>Obra Nueva</i>					
	Const. cuneta c/losca cementada (Cuchilla Alta)	106.23	42.15	0.00	55.20	203.58
	Construcción de Cunetas	47.52	15.09	0.00	0.00	62.61
	<i>Tarea SubTOTAL</i>	153.75	57.24	0.00	55.20	266.19
	<i>Localidad SubTOTAL</i>	153.75	57.24	0.00	55.20	266.19
Santa Lucia del Este						
	<i>Obra Nueva</i>					
	Const. alcantarilla calle 6-Sta. Lucia del Este	644.76	586.40	373.21	360.00	1,964.37
	Const. alcantarilla-Rambla Sta. Lucia del Este	645.44	154.72	104.67	480.00	1,384.83

**INFORME (en dólares) DE ZONA : 8 La Floresta**

Período : 01/01/2012 al 31/12/2012

Zona	Descripción	 Mano de Obra	 Materiales	 Equipos	 Fletes	Totales
	Tarea SubTOTAL	1.290.20	741.12	477.88	840.00	3.349.20
	Localidad SubTOTAL	1.290.20	741.12	477.88	840.00	3.349.20
Balneario Argentino						
	<i>Obra Nueva</i>					
	Baln.ARGENTINO-acceso-Prep. firme TBS	671.03	920.00	2.727.66	3.842.00	8.160.69
	Tarea SubTOTAL	671.03	920.00	2.727.66	3.842.00	8.160.69
	Localidad SubTOTAL	671.03	920.00	2.727.66	3.842.00	8.160.69
Estación Atlántida						
	<i>Obra Nueva</i>					
	Preparación de firme para T.B.S.	3,387.98	12,456.29	2,864.65	1,800.00	20,508.92
	Tarea SubTOTAL	3,387.98	12,456.29	2,864.65	1,800.00	20,508.92
	Localidad SubTOTAL	3,387.98	12,456.29	2,864.65	1,800.00	20,508.92
Araminda						
	<i>Obra Nueva</i>					
	Apertura de calle Guaviyu (Araminda)	129.72	66.00	478.72	171.60	846.04
	Tarea SubTOTAL	129.72	66.00	478.72	171.60	846.04
	Localidad SubTOTAL	129.72	66.00	478.72	171.60	846.04
Los Titanes						
	<i>Obra Nueva</i>					
	T.B.S. calle Bohanes (Los Titanes)	82.47		0.00	60.00	142.47
	Tarea SubTOTAL	82.47		0.00	60.00	142.47
	Localidad SubTOTAL	82.47		0.00	60.00	142.47
La Tuna						
	<i>Obra Nueva</i>					
	T.B.S. calle Bohanes (La Tuna)	348.74	441.00	384.37	240.00	1,414.11
	Const. de baden - calle Delli y Talas LA TUNA	408.32	146.91	306.24	240.00	1,101.47
	Construccion de Baden-La Tuna Genoa	351.76	116.45	377.07	190.80	1,036.08
	Reparacion de Alcantarilla La Tuna Norte	186.08	111.65	77.47	200.00	575.20
	Tarea SubTOTAL	1,294.90	816.01	1,145.16	870.80	4,126.87
	Localidad SubTOTAL	1,294.90	816.01	1,145.16	870.80	4,126.87
	Ubicación SubTOTAL	13,342.53	22,025.03	12,735.20	12,242.00	60,344.76

**INFORME (en dólares) DE ZONA : 8 La Floresta**

Periodo : 01/01/2012 al 31/12/2012



Zona	Descripción	 Mano de Obra	 Materiales	 Equipos	 Fletes	Totales
TOTALES		40,921.53	43,339.51	92,410.82	66,496.00	243,167.86

2013-801-1010-00941

**INFORME (en dólares) DE ZONA : 8 La Floresta**

Período : 01/01/2012 al 31/12/2012







Zona	Descripción	Mano de Obra	Materiales	Equipos	Fletes	Totales
<b>Rural</b>						
<i>Mantenimiento</i>						
	Bacheo con balasto	216.52	127.00	377.72	210.20	931.44
	Recargo localizado	3.129.95	2.660.50	9.221.84	12.072.10	27.084.39
	Perfilado	3.671.83	6.00	15.793.86	39.60	19.511.29
	Reposicion de cruce caños o tapas de hormigón	1.175.72	807.75	578.32	160.00	2.721.79
	Limpieza de caños y alcantarillas	357.78		416.47	80.00	854.25
	Limpieza de cunetas	3.999.94		13.346.09	3.038.00	20.384.03
	Limpieza de canales y arroyos	94.20		139.32	140.00	373.52
	Perfilado con aporte de balasto	3.656.02	2.369.00	12.247.58	7.109.40	25.382.00
	<b>Mantenimiento SubTOTAL</b>	<b>16.301.96</b>	<b>5.970.25</b>	<b>52.121.20</b>	<b>22.849.30</b>	<b>97.242.71</b>
<i>Tarea de apoyo</i>						
	Arranque en cantera	395.52		2.881.49	0.00	3.277.01
	Carga de material	1.253.06		2.685.87	0.00	3.938.93
	Transporte de material	1.086.71	84.00	0.00	6.394.80	7.565.51
	Apoyo a Gestión Ambiental	294.96		462.79	360.00	1.117.75
	Apoyo a Otras Secciones	144.86	204.00	80.47	364.00	793.33
	Apoyo a Tareas Comunitarias	156.90	16.00	123.69	120.00	416.59
	Destape de cantera	1.184.86		4.084.81	2.040.00	7.309.67
	<b>Tarea de apoyo SubTOTAL</b>	<b>4.516.87</b>	<b>304.00</b>	<b>10.319.12</b>	<b>9.278.80</b>	<b>24.418.78</b>
	<b>Rural SubTOTAL</b>	<b>20,818.82</b>	<b>6,274.25</b>	<b>62,440.32</b>	<b>32,128.10</b>	<b>121,661.49</b>
<b>Urbano</b>						
<i>Mantenimiento</i>						
	Bacheo con balasto	3.695.73	1.402.00	4.484.91	2.810.28	12.392.92
	Bacheo con premezclado	9.830.50	7.935.85	5.254.43	5.660.00	28.680.78
	Bacheo con mezcla asfáltica	3.844.62	8.886.87	3.385.27	2.400.00	18.516.76
	Bacheo con tosca cemento	370.61	212.92	281.96	120.00	985.49
	Sellado de baches	1.715.57	804.00	1.559.44	920.00	4.999.01
	Recargo localizado	14.537.44	12.995.00	40.700.71	19.994.22	88.227.37
	Perfilado	11.540.52	30.00	60.926.70	727.60	73.224.82
	Perfilado y limpieza de cunetas	31.40		0.00	80.00	111.40
	Reposicion de cruce caños o tapas de hormigón	2.871.06	2.520.47	2.035.55	1.488.32	8.915.40
	Limpieza de caños y alcantarillas	1.406.02		1.283.19	330.00	3.019.21
	Limpieza de cunetas	10.548.81		21.700.49	12.440.00	44.689.30
	Limpieza de canales y arroyos	1.229.21		1.751.89	770.00	3.751.09
	Corte pasto y limpieza	446.08		1.259.52	0.00	1.705.60
	Construccion de cabeceras	84.21	43.83	0.00	20.00	148.04
	Perfilado con aporte de balasto	3.251.29	2.808.00	8.610.40	5.560.96	20.230.65
	<b>Mantenimiento SubTOTAL</b>	<b>65.403.06</b>	<b>37.638.94</b>	<b>153.234.46</b>	<b>53.321.38</b>	<b>309.597.84</b>
<i>Tarea de apoyo</i>						
	Carga de material	4.728.26		16.423.73	6.80	21.158.79
	Transporte de material	8.954.01		43.23	89.679.44	98.676.68
	Transporte por hora	77.50	366.00	0.00	280.00	723.50
	Apoyo a Gestión Ambiental	19.530.23	92.00	18.498.49	34.456.00	72.576.72
	Apoyo a Otras Secciones	5.004.16	370.00	10.600.29	3.006.40	18.980.84
	Apoyo a Tareas Comunitarias	1.001.73		2.010.68	760.00	3.772.41
	<b>Tarea de apoyo SubTOTAL</b>	<b>39.295.89</b>	<b>828.00</b>	<b>47.576.42</b>	<b>128.188.64</b>	<b>215.888.95</b>
<i>Otras</i>						
	Limpieza de acceso a playas	971.88		2.648.51	1.790.00	5.410.39
	Construccion de caños	1.306.80	700.33	18.39	0.00	2.025.52
	Aplicación de RoadTec	35.64	8.43	0.00	0.00	44.07

**INFORME (en dólares) DE ZONA : 8 La Floresta**

Periodo : 01/01/2012 al 31/12/2012



Zona	Descripción	 Mano de Obra	 Materiales	 Equipos	 Fletes	Totales
	Otras SubTOTAL	2,314.32	708.76	2,666.90	1,790.00	7,479.98
	Urbano SubTOTAL	107,013.26	39,175.71	203,477.78	183,300.02	532,966.76
	<b>TOTALES</b>	<b>127,832.08</b>	<b>45,449.96</b>	<b>265,918.10</b>	<b>215,428.12</b>	<b>654,628.25</b>

**INFORME TOTAL DE TAREAS****ZONA : 8 La Floresta**

Período : 01/01/12 al 31/12/12



Descripción	Cantidad	Unidad	Costo Total U\$S	Costo Unitario U\$S
<b>Mantenimiento</b>				
Bacheo con balasto	1,529.00	M3	13,324.35	8.71
Bacheo con premezclado	130.00	M3	28,680.78	220.62
Bacheo con mezcla asfáltica	104.58	Ton.	18,516.76	177.06
Bacheo con tosca cemento	19.50	M3	985.49	50.54
Sellado de baches	1,300.00	Lts.	4,999.01	3.85
Recargo localizado	14,983.50	M3	115,311.76	7.70
Perfilado	500.81	Km	92,736.11	185.17
Perfilado y limpieza de cunet	0.50	Km	111.40	222.80
Reposición de cruce caños o	115.00	Unidad	11,637.19	101.19
Limpieza de caños y alcantari	646.00	Unidad	3,873.46	6.00
Limpieza de cunetas	110,970.00	Mts.	65,073.33	0.59
Limpieza de canales y arroyo	2,981.00	Mts.	4,124.61	1.38
Corte pasto y limpieza	98.00	Horas	1,705.60	17.40
Construcción de cabeceras	2.00	M3	148.04	74.02
Perfilado con aporte de balas	93.36	Km	45,612.65	488.57
		<b>Subtotal</b>	<b>406,840.54</b>	
<b>Tarea de apoyo</b>				
Arranque en cantera	2,050.00	M3	3,277.01	1.60
Carga de material	14,329.00	M3	25,097.72	1.75
Transporte de material	18,166.55	M3	106,242.18	5.85
Transporte por hora	14.00	Horas	723.50	51.68
Apoyo a Gestión Ambiental	1,011.50	Horas	73,694.47	72.86
Apoyo a Otras Secciones	664.00	Horas	19,774.17	29.78
Apoyo a Tareas Comunitarias	89.00	Horas	4,189.01	47.07
Destape de cantera	2,800.00	M3	7,309.67	2.61
		<b>Subtotal</b>	<b>240,307.73</b>	
<b>Otras</b>				
Limpieza de acceso a playas	19,600.00	Mts.	5,410.39	0.28

**INFORME TOTAL DE TAREAS****ZONA : 8 La Floresta**

Período: 01/01/12 al 31/12/12



Descripción	Cantidad	Unidad	Costo Total U\$S	Costo Unitario U\$S
Construcción de caños	108.00	M3	2,025.52	18.75
Aplicación de RoadTec	17.57	Mts.	44.07	2.51
		Subtotal	7,479.98	
		<b>TOTAL</b>	654,628.25	

**REPORTE DE MATERIALES POR TAREAS****REGION: 8 La Floresta**

Período: 01/01/2012 al 31/12/2012



Tarea	Materiales	Cantidad	Unidad
Bacheo con balasto	Tosca IMC	1.487.00	m3
	Arena sucia	6.00	m3
Bacheo con premezclado	Fresado	2.00	m3
	Tosca IMC	12.00	m3
	MC1	475.00	m3
	Arena	1.00	m3
	Gravilla	0.50	m3
	RC2	980.00	m3
	Premezclado	130.00	m3
	Arena terciada	1.50	m3
	Asfalto	680.00	m3
	Cola asfáltica	50.00	Lts.
Bacheo con mezcla asfáltica	MC1	449.80	m3
	Mezcla asfáltica	54.01	m3
	RC2	400.00	m3
	Emulsión asfáltica	110.00	m3
Bacheo con tosca cemento	Carpeta asfáltica	50.57	m3
	Tosca IMC	20.00	m3
Sellado de baches	Portland (25kg)	52.00	m3
	Arena	3.00	m3
	Gravilla	12.00	m3
	RC2	800.00	m3
	Premezclado	0.50	m3
Recargo localizado	Asfalto	500.00	m3
	Tosca IMC	14,857.50	m3
	Arena voladora	30.00	m3
	Arena sucia	84.00	m3
	Tosca	42.00	m3
	Tosca IMC	36.00	m3
	Completo	218.00	m3
Perfilado	Caños Ø 0.50	5.50	m3
	Caños Ø 0.40	6.00	m3
	Caños Ø 0.30	100.00	m3
	Caños Ø 0.80	5.00	m3
	Hierro Ø 6	4.00	m3
	Caño media caña 0.40	5.00	m3
	Portland (25kg)	2.00	Ton.
	Caños 1.60 x 0.60	162.00	m3
	Caños 2.00 x 0.60	3.00	Unidad
	Tosca IMC	1.00	Unidad
	Caños Ø 0.50	84.00	m3
	Arena sucia	9.00	m3
	Tosca IMC	6.00	m3
Tosca IMC	92.00	m3	
Caños Ø 0.40	98.00	m3	
Asfalto	8.00	m3	
Arena sucia	1,000.00	m3	
Apoyo a Tareas Comunitarias	Fresado	6.00	m3
	Tosca IMC	9.00	m3
	Tierra	16.00	m3
Construcción de caños	Arena	16.00	m3
	Arena terciada	0.80	m3
	Pedregullo	4.40	m3
Construcción de cabeceras	Portland (25kg)	7.80	m3
	Arena	143.00	m3
	Piedra	0.50	m3
	Pedregullo	0.50	m3
	Portland (25kg)	0.25	m3
	Portland (25kg)	7.00	m3



2013-81-1010-60441

40

**REPORTE DE MATERIALES POR TAREAS**

**REGION: 8 La Floresta**






Período: 01/01/2012 al 31/12/2012



Tarea	Materiales	Cantidad	Unidad
Perfilado con aporte de balasto	Tosca IMC	5.177.00	m3
Aplicación de RoadTec	Roadtec	17.57	Lts.

**INFORME (en dólares) DE ZONA : 9 S.J.Carrasco**

Periodo : 01/01/2012 al 31/12/2012

Zona	Descripción	 Mano de Obra	 Materiales	 Equipos	 Fletes	 Totales
<b>Urbano</b>						
<b>San José de Carrasco</b>						
<i>Obra Nueva</i>						
	Tratamiento Bituminoso	268.16	734.00	102.08	320.00	1,424.24
	<i>Tarea SubTOTAL</i>	268.16	734.00	102.08	320.00	1,424.24
	<i>Localidad SubTOTAL</i>	268.16	734.00	102.08	320.00	1,424.24
<b>El Pinar</b>						
<i>Obra Nueva</i>						
	Reconstrucción alcantarilla	146.16	378.00	114.71	28.80	667.67
	<i>Tarea SubTOTAL</i>	146.16	378.00	114.71	28.80	667.67
	<i>Localidad SubTOTAL</i>	146.16	378.00	114.71	28.80	667.67
<b>Solymar</b>						
<i>Obra Nueva</i>						
	Imprimacion de calle	598.68	4,438.00	0.00	800.00	5,836.68
	Tratamiento Bituminoso	1,299.36	4,909.00	1,009.69	1,360.00	8,578.05
	<i>Tarea SubTOTAL</i>	1,898.04	9,347.00	1,009.69	2,160.00	14,414.73
	<i>Localidad SubTOTAL</i>	1,898.04	9,347.00	1,009.69	2,160.00	14,414.73
	<i>Ubicación SubTOTAL</i>	2,312.36	10,459.00	1,226.49	2,508.80	16,506.65
	<b>TOTALES</b>	2,312.36	10,459.00	1,226.49	2,508.80	16,506.65

2013-01-1010-00941

42

**INFORME (en dólares) DE ZONA : 9 S.J.Carrasco**

Período : 01/01/2012 al 31/12/2012



Zona	Descripción	Mano de Obra	Materiales	Equipos	Fletes	Totales
<b>Rural</b>						
<i>Mantenimiento</i>						
	Bacheo con balasto	31.40	24.00	130.00	38.40	223.80
	Recargo localizado	78.50	66.00	200.19	52.80	397.49
	Perfilado	248.09		1,307.15	0.00	1,555.24
	Mantenimiento SubTOTAL	357.99	90.00	1,637.33	91.20	2,176.52
<i>Tarea de apoyo</i>						
	Apoyo a Otras Secciones	169.70	36.00	360.00	200.00	765.70
	Tarea de apoyo SubTOTAL	169.70	36.00	360.00	200.00	765.70
	Rural SubTOTAL	527.69	126.00	1,997.34	291.20	2,942.23
<b>Urbano</b>						
<i>Mantenimiento</i>						
	Bacheo con balasto	15,649.09	684.00	2,710.08	2,834.00	21,877.17
	Bacheo con premezclado	2,151.55	2,609.90	600.21	2,480.80	7,842.46
	Bacheo con mezcla asfáltica	2,574.84	8,893.60	1,621.81	2,780.00	15,870.25
	Bacheo con tosca cemento	363.98	308.96	29.43	126.50	828.87
	Recargo localizado	10,905.33	11,282.00	23,009.85	11,310.56	56,507.73
	Perfilado	16,369.14	291.00	88,714.49	45.60	105,420.24
	Reposición de cruce caños o tapas de hormigón	6,123.21	9,358.32	3,740.90	4,315.50	23,537.93
	Limpieza de caños y alcantarillas	2,776.85		405.33	140.00	3,322.18
	Limpieza de cunetas	14,727.76		20,202.96	18,670.00	53,600.72
	Limpieza de canales y arroyos	365.92		517.21	200.00	1,083.13
	Corte pasto y limpieza	5,825.43		117.71	160.00	6,103.13
	Construcción de cabeceras	609.52	94.16	411.62	200.00	1,315.30
	Perfilado con aporte de balasto	5,991.74	11,242.00	14,656.36	4,636.52	36,526.62
	Mantenimiento SubTOTAL	84,434.34	44,763.94	156,737.96	47,899.48	333,835.72
<i>Tarea de apoyo</i>						
	Carga de material	6,023.54	3,768.00	20,117.51	0.00	29,909.05
	Transporte de material	832.27	3,236.00	0.00	2,288.40	6,356.67
	Apoyo a Gestión Ambiental	192.96		86.41	0.00	279.37
	Apoyo a Otras Secciones	9,534.79	1,208.36	18,376.41	5,560.40	34,679.96
	Tarea de apoyo SubTOTAL	16,583.56	8,212.36	38,580.33	7,848.80	71,225.04
	Urbano SubTOTAL	101,017.90	52,976.30	195,318.29	55,748.28	405,060.77
	<b>TOTALES</b>	<b>101,545.59</b>	<b>53,102.30</b>	<b>197,315.62</b>	<b>56,039.48</b>	<b>408,002.99</b>

**INFORME TOTAL DE TAREAS****ZONA : 9 S.J.Carrasco**

Período : 01/01/12 al 31/12/12



Descripción	Cantidad	Unidad	Costo Total U\$S	Costo Unitario U\$S
<b>Mantenimiento</b>				
Bacheo con balasto	513.00	M3	22,100.96	43.08
Bacheo con premezclado	45.25	M3	7,842.46	173.31
Bacheo con mezcla asfáltica	139.46	Ton.	15,870.25	113.80
Bacheo con tosca cemento	18.50	M3	828.87	44.80
Recargo localizado	8,364.00	M3	56,905.22	6.80
Perfilado	919.68	Km	106,975.47	116.32
Reposición de cruce caños o	286.00	Unidad	23,537.93	82.30
Limpieza de caños y alcantari	302.00	Unidad	3,322.18	11.00
Limpieza de cunetas	61,175.00	Mts.	53,600.72	0.88
Limpieza de canales y arroyo	750.00	Mts.	1,083.13	1.44
Corte pasto y limpieza	278.50	Horas	6,103.13	21.91
Construcción de cabeceras	6.00	M3	1,315.30	219.22
Perfilado con aporte de balas	92.98	Km	36,526.62	392.84
		<b>Subtotal</b>	<b>336,012.25</b>	
<b>Tarea de apoyo</b>				
Carga de material	14,395.00	M3	29,909.05	2.08
Transporte de material	1,090.00	M3	6,356.67	5.83
Apoyo a Gestión Ambiental	15.00	Horas	279.37	18.62
Apoyo a Otras Secciones	1,127.50	Horas	35,445.67	31.44
		<b>Subtotal</b>	<b>71,990.75</b>	
		<b>TOTAL</b>	<b>408,002.99</b>	

**REPORTE DE MATERIALES POR TAREAS****REGION: 9 S.J.Carrasco**

Período: 01/01/2012 al 31/12/2012

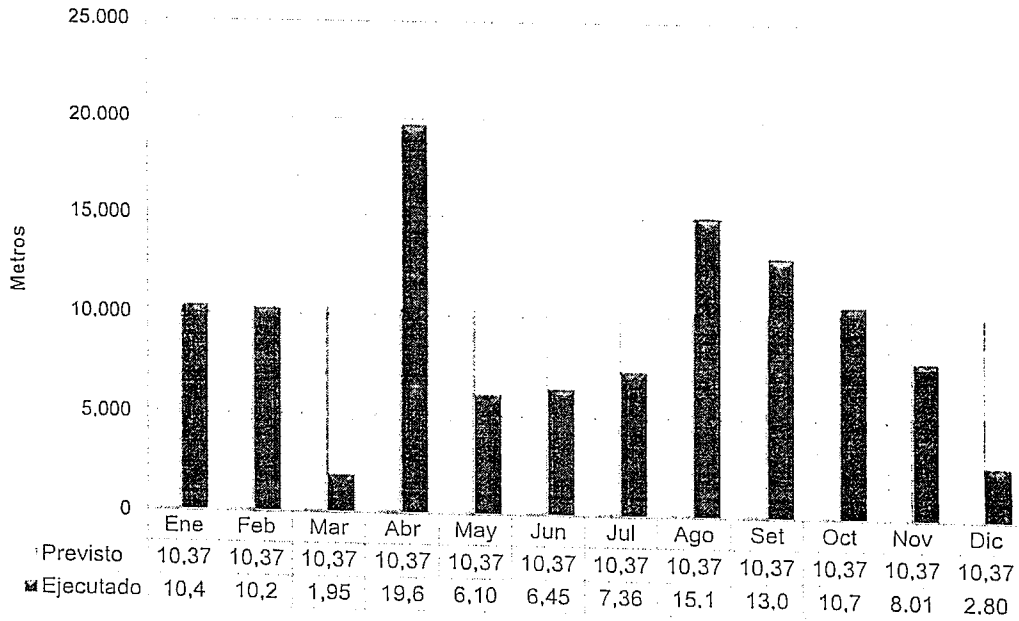


Tarea	Materiales	Cantidad	Unidad	
Bacheo con balasto	Tosca IMC	462.00	m3	
	Premezclado	3.00	m3	
	Balasto	18.00	m3	
Bacheo con premezclado	MC1	260.00	m3	
	RC2	30.00	m3	
	Premezclado	45.25	m3	
	Portland (25kg)	20.00	m3	
	MC1	3,920.00	m3	
Bacheo con mezcla asfáltica	Mezcla asfáltica	31.40	m3	
	RC2	200.00	m3	
	Cola	20.00	Lts.	
	Carpeta asfáltica	44.06	m3	
	Tosca cemento	12.00	m3	
Bacheo con tosca cemento	Balasto	6.50	m3	
	Portland (25kg)	26.00	m3	
	Tosca IMC	7,692.00	m3	
	Arena	236.00	m3	
Recargo localizado	Balasto	212.00	m3	
	Tosca	135.00	m3	
Perfilado	Tosca IMC	291.00	m3	
Reposición de cruce caños o tapas de hormig	Tosca IMC	402.50	m3	
	Arena	6.00	m3	
	Caños Ø 0.50	91.00	m3	
	Caños Ø 0.40	148.00	m3	
	Caños Ø 0.60	4.00	m3	
	Tosca cemento	10.00	m3	
	Caños Ø 0.30	3.00	m3	
	Caños Ø 0.80	16.00	m3	
	Caños Ø 1.00	3.00	m3	
	Arena sucia	6.00	m3	
	Balasto	92.00	m3	
	Caños reutilizados	7.00	Unidad	
	Carga de material	Portland (25kg)	42.00	m3
		Arena	300.00	m3
		Gravilla	36.00	m3
Transporte de material	Tosca cemento	12.00	m3	
	Tosca IMC	66.00	m3	
	Arena	280.00	m3	
Apoyo a Otras Secciones	Balasto	18.00	m3	
	Tosca IMC	87.00	m3	
	Arena	72.00	m3	
	Caños Ø 0.40	17.00	m3	
Construcción de cabeceras	Portland (25kg)	16.00	m3	
	Arena	0.75	m3	
	Gravilla	1.00	m3	
	Portland (25kg)	21.00	m3	
	Varillas	10.00	Unidad	
Perfilado con aporte de balasto	Tosca IMC	3,876.00	m3	
	Arena	66.00	m3	
	Balasto	1,328.00	m3	
	Tosca	34.00	m3	

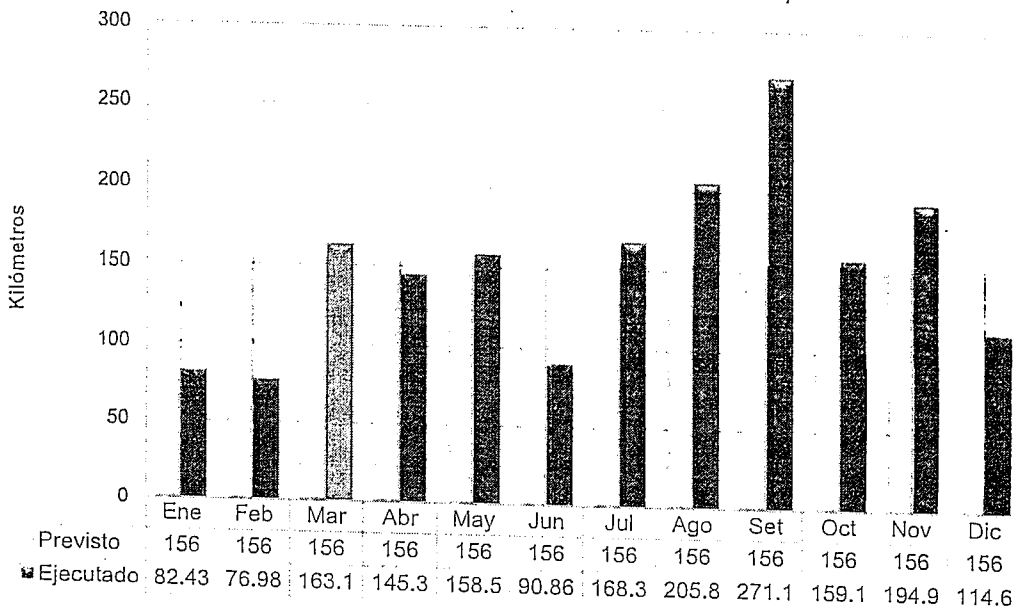
UNIDAD EJECUTORA 2 (Regiones 8 y 9)



Limpieza de cunetas



Caminería urbana en tosca (Perfilados, bacheos)

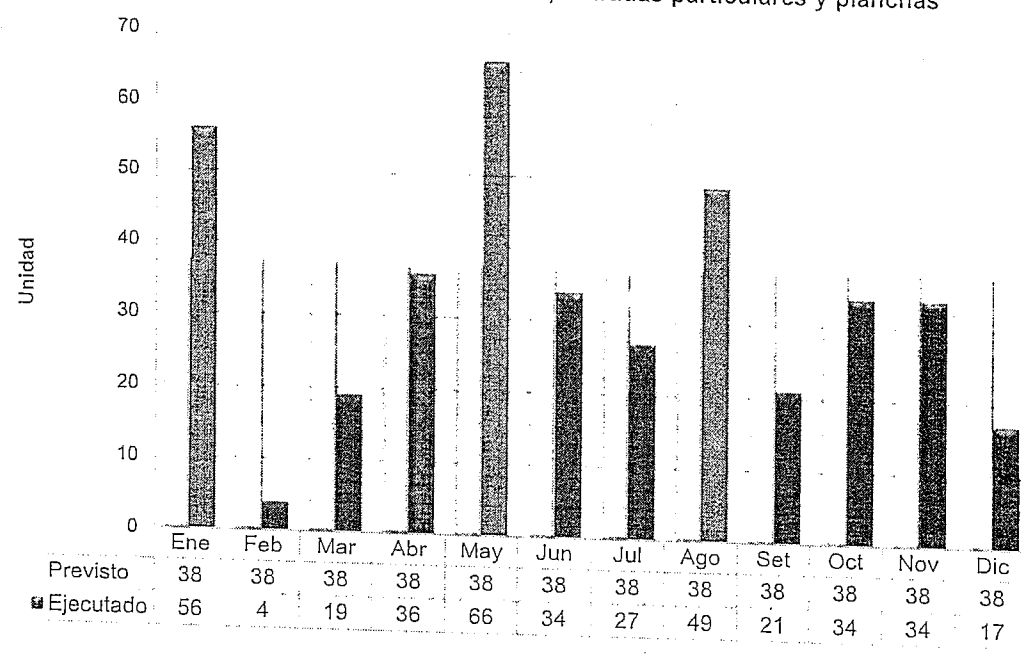


2013-81-1010-00941

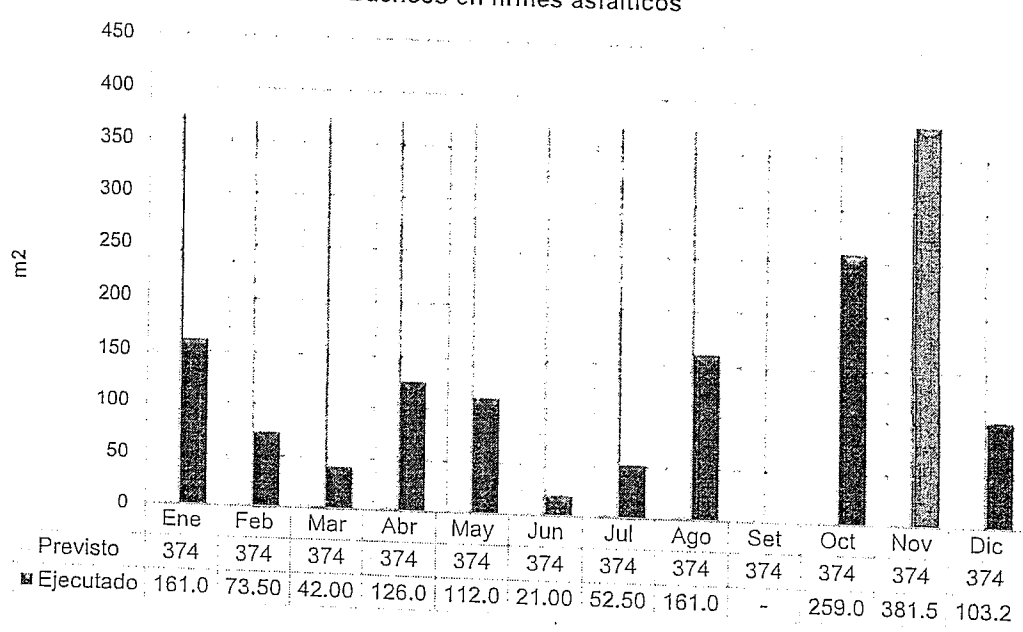
UNIDAD EJECUTORA 2 (Regiones 8 y 9)



Colocación de caños para alcantarillas, entradas particulares y planchas



Bacheos en firmes asfálticos

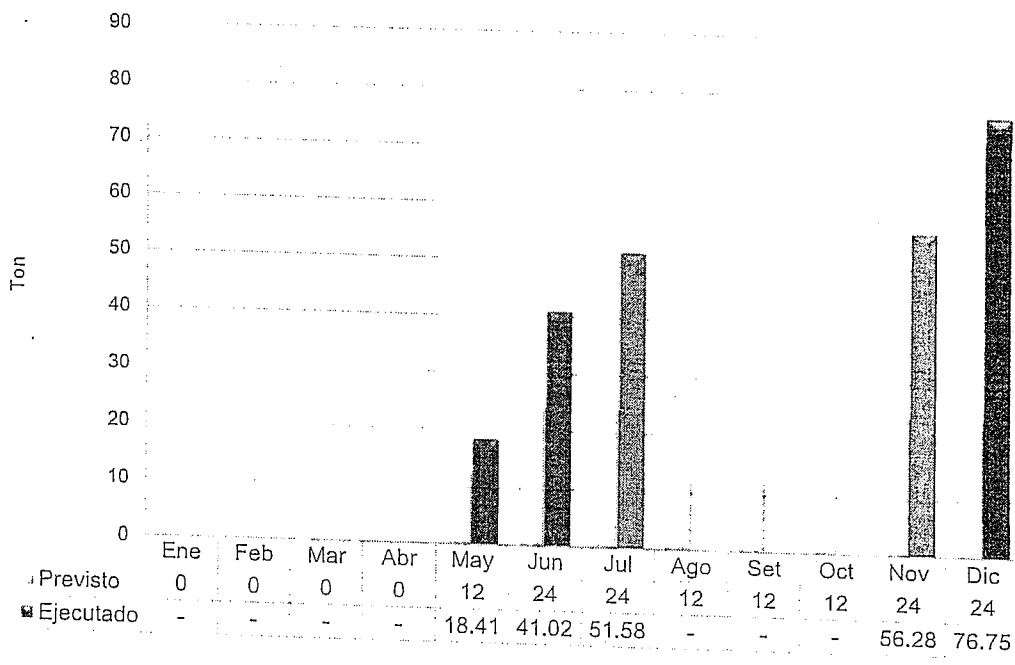


2013 - 81 - 1010 - 00941

### UNIDAD EJECUTORA 2 (Regiones 8 y 9)



#### Recapado de firmes asfálticos





2013-81-1010-00941

**INFORME (en dólares) DE ZONA : 6 Sauce**

Periodo : 01/01/2012 al 31/12/2012



Zona	Descripción	Mano de Obra	Materiales	Equipos	Fletes	Totales
------	-------------	--------------	------------	---------	--------	---------

**Urbano****Sauce***Obra Nueva*

Canalización de aguas pluviales 55 ml (Luis Preza)	3,170.22	1,424.34	1,445.77	1,118.00	7,158.33
Const.de alcantarillado en calle 1° de Mayo. Sauce	2,426.48	1,993.36	616.02	428.06	5,463.93
Const. Alcantarillado en calle J. P. Varela Sauce	2,259.38	3,319.33	815.80	758.80	7,153.31
Const de paredón Calle Carmen Sauce	782.64	182.74	0.00	0.00	965.38
Const. de canal abierto en Calle Anzani Suárez	178.20	92.78	0.00	0.00	270.98
CONST. CANAL ABIERTO CALLE CARMEN SAUCE	112.10	33.39	0.00	0.00	145.49
<i>Tarea SubTOTAL</i>	<i>8,929.02</i>	<i>7,045.94</i>	<i>2,877.59</i>	<i>2,304.86</i>	<i>21,157.41</i>
<i>Localidad SubTOTAL</i>	<i>8,929.02</i>	<i>7,045.94</i>	<i>2,877.59</i>	<i>2,304.86</i>	<i>21,157.41</i>

**Toledo***Obra Nueva*

Const.de alcantarillado en calle 1° de Mayo. Sauce	144.45	110.17	133.33	3.40	391.35
<i>Tarea SubTOTAL</i>	<i>144.45</i>	<i>110.17</i>	<i>133.33</i>	<i>3.40</i>	<i>391.35</i>
<i>Localidad SubTOTAL</i>	<i>144.45</i>	<i>110.17</i>	<i>133.33</i>	<i>3.40</i>	<i>391.35</i>

**Suarez***Obra Nueva*

Const. de canal abierto en Calle Anzani Suárez	1,009.80	489.51	0.00	0.00	1,499.31
Coloc. bateria caños 1m en Barrio S. Felipe Suárez	940.97	2,119.20	361.30	566.00	3,987.47
<i>Tarea SubTOTAL</i>	<i>1,950.77</i>	<i>2,608.71</i>	<i>361.30</i>	<i>566.00</i>	<i>5,486.78</i>
<i>Localidad SubTOTAL</i>	<i>1,950.77</i>	<i>2,608.71</i>	<i>361.30</i>	<i>566.00</i>	<i>5,486.78</i>
<i>Ubicación SubTOTAL</i>	<i>11,024.24</i>	<i>9,764.82</i>	<i>3,372.23</i>	<i>2,874.26</i>	<i>27,035.54</i>

<b>TOTALES</b>	<b>11,024.24</b>	<b>9,764.82</b>	<b>3,372.23</b>	<b>2,874.26</b>	<b>27,035.54</b>
----------------	------------------	-----------------	-----------------	-----------------	------------------

**INFORME (en dólares) DE ZONA : 6 Sauce**

Período : 01/01/2012 al 31/12/2012



Zona	Descripción	Mano de Obra	Materiales	Equipos	Fletes	Totales
<b>Rural</b>						
<i>Mantenimiento</i>						
	Bacheo con balasto	1.217.46	249.00	110.73	407.40	1.984.59
	Recargo localizado	7.880.09	5.998.00	16.867.88	423.067.67	453.813.64
	Perfilado	2.224.26		9.390.60	0.00	11.614.86
	Perfilado y limpieza de cunetas	1.180.04		5.468.61	0.00	6.648.65
	Reposición de cruce caños o tapas de hormigón	1.641.60	2.613.60	807.09	627.60	5.689.89
	Limpieza de caños y alcantarillas	538.63		879.66	20.00	1.438.29
	Limpieza de cunetas	5.939.21		15.750.44	1.800.00	23.489.65
	Limpieza de canales y arroyos	60.15		115.61	0.00	175.76
	Transporte por hora	11.21		18.62	0.00	29.83
	Construcción de cabeceras	856.12	118.54	0.00	0.00	1.014.66
	Perfilado con aporte de balasto	369.07	142.00	990.40	321.60	1.823.07
	Mantenimiento SubTOTAL	21,917.84	9,121.14	50,399.65	426,284.27	507,722.90
<i>Tarea de apoyo</i>						
	Apoyo a Otras Secciones	95.76		204.16	0.00	299.92
	Tarea de apoyo SubTOTAL	95.76		204.16	0.00	299.92
	Rural SubTOTAL	22,013.60	9,121.14	50,603.81	426,284.27	508,022.82

**Urbano**

<i>Mantenimiento</i>						
	Bacheo con balasto	5.528.41	772.50	1.692.50	2.329.36	10.322.78
	Bacheo con premezclado	399.75	590.55	386.97	3.80	1.381.07
	Bacheo con mezcla asfáltica	968.81	2.672.97	930.69	412.00	4.984.47
	Bacheo con tosca cemento	952.36	301.83	623.41	186.00	2.063.60
	Recargo localizado	7.238.07	2.951.00	18.035.90	482.419.28	510.644.25
	Perfilado	3.273.15		12.143.80	460.00	15.876.95
	Perfilado y limpieza de cunetas	1.001.07		3.036.22	286.00	4.323.29
	Reposición de cruce caños o tapas de hormigón	6.614.11	9.204.26	3.894.95	2.873.73	22.587.05
	Limpieza de caños y alcantarillas	1.542.94		37.24	0.00	1.580.18
	Limpieza de cunetas	24.997.04	30.00	27.244.64	17.415.00	69.686.68
	Limpieza de canales y arroyos	1.542.16		5.096.68	80.00	6.718.84
	Corte pasto y limpieza	127.62		381.80	0.00	509.42
	Apoyo a Otras Secciones	32.00		0.00	0.00	32.00
	Construcción de cabeceras	1.961.51	343.88	44.69	196.00	2.546.07
	Perfilado con aporte de balasto	4.205.32	1.108.00	11.849.32	3.431.32	20.593.96
	Mantenimiento SubTOTAL	60,384.32	17,974.99	85,398.84	510,092.49	673,850.63
<i>Tarea de apoyo</i>						
	Carga de material	58.55	116.00	29.76	69.60	273.91
	Transporte de material	3.773.09	24.00	157.94	13.140.70	17,095.73
	Transporte por hora	1.028.83	335.76	699.31	1.744.00	3,807.90
	Apoyo a Gestión Ambiental	124.64		70.76	326.00	521.40
	Apoyo a Otras Secciones	9.138.80	112.42	3.435.95	2.622.60	15,309.78
	Tarea de apoyo SubTOTAL	14,123.91	588.18	4,393.73	17,902.90	37,008.71
	Urbano SubTOTAL	74,508.23	18,563.16	89,792.56	527,995.39	710,859.34

**TOTALES** 96,521.83 27,684.30 140,396.38 954,279.66 1,218,882.17

2013-01-1010-00941

**INFORME TOTAL DE TAREAS****ZONA : 6 Sauce**

Periodo : 01/01/12 al 31/12/12



Descripción	Cantidad	Unidad	Costo Total U\$S	Costo Unitario U\$S
<b>Mantenimiento</b>				
Bacheo con balasto	1,065.50	M3	12,307.37	11.55
Bacheo con premezclado	12.00	M3	1,381.07	115.09
Bacheo con mezcla asfáltica	62.43	Ton.	4,984.47	79.84
Bacheo con tosca cemento	31.00	M3	2,063.60	66.57
Recargo localizado	9,673.00	M3	964,457.89	99.71
Perfilado	168.58	Km	27,491.81	163.08
Perfilado y limpieza de cunet	44.98	Km	10,971.94	243.93
Reposición de cruce caños o	392.00	Unidad	28,276.95	72.14
Limpieza de caños y alcantari	721.00	Unidad	3,018.47	4.19
Limpieza de cunetas	86,575.00	Mts.	93,176.33	1.08
Limpieza de canales y arroyo	2,430.00	Mts.	6,894.61	2.84
Corte pasto y limpieza	24.00	Horas	509.42	21.23
Transporte por hora	1.00	Horas	29.83	29.83
Apoyo a Otras Secciones	8.00	Horas	32.00	4.00
Construcción de cabeceras	47.00	M3	3,560.73	75.76
Perfilado con aporte de balas	31.00	Km	22,417.03	723.13
		<b>Subtotal</b>	<b>1,181,573.54</b>	
<b>Tarea de apoyo</b>				
Carga de material	54.00	M3	273.91	5.07
Transporte de material	2,999.00	M3	17,095.73	5.70
Transporte por hora	145.05	Horas	3,807.90	26.25
Apoyo a Gestión Ambiental	22.30	Horas	521.40	23.38
Apoyo a Otras Secciones	1,151.80	Horas	15,609.70	13.55
		<b>Subtotal</b>	<b>37,308.63</b>	
		<b>TOTAL</b>	<b>1,218,882.17</b>	

**REPORTE DE MATERIALES POR TAREAS****REGION: 6 Sauce**

Periodo: 01/01/2012 al 31/12/2012



Tarea	Materiales	Cantidad	Unidad
Bacheo con balasto	Tosca IMC	1.021.50	m3
	Premezclado	11.00	m3
Bacheo con premezclado	Portland (25kg)	5.00	m3
	Tosca IMC	12.00	m3
Bacheo con mezcla asfáltica	Mezcla asfáltica	42.68	m3
	Mezcla asfáltica suministrada por terceros	19.75	Kgs.
	Portland (25kg)	27.00	m3
	Tosca IMC	31.00	m3
Bacheo con tosca cemento	Portland (25kg)	73.00	m3
Recargo localizado	Tosca IMC	8.949.00	m3
	Tosca	450.00	m3
Reposición de cruce caños o tapas de hormig	Tosca IMC	399.50	m3
	Arena	0.28	m3
	Caños Ø 0.50	186.00	m3
	Caños Ø 0.40	79.00	m3
	Caños Ø 0.60	4.00	m3
	Caños Ø 0.30	55.00	m3
	Caños Ø 0.80	12.00	m3
	Caños Ø 1.00	6.00	m3
	Planchas de hormigón	38.00	m3
	Balasto	3.00	m3
	Caños reutilizados	1.00	Unidad
	Portland (25kg)	48.00	m3
	Tosca	12.00	m3
	Tosca IMC	30.00	m3
Limpieza de cunetas	Tosca IMC	41.00	m3
	Completo	1.00	m3
Carga de material	Caños Ø 0.40	4.00	m3
	Tosca	12.00	m3
Transporte de material	Tosca IMC	24.00	m3
Transporte por hora	Portland (25kg)	90.50	m3
Apoyo a Otras Secciones	Tosca IMC	105.00	m3
	Portland (25kg)	2.00	m3
Construcción de cabeceras	Tosca IMC	11.00	m3
	Completo	19.50	m3
	Bloques	25.00	m3
	Tablas	8.00	m3
	Portland (25kg)	101.50	m3
	Varillas	3.00	Unidad
Perfilado con aporte de balasto	Tosca IMC	1.250.00	m3

2013-81-1010-00941

51

**INFORME (en dólares) DE ZONA : 7 Pando**

Período : 01/01/2012 al 31/12/2012







Zona	Descripción	Mano de Obra	Materiales	Equipos	Fletes	Totales
<b>Rural</b>						
<i>Obra Nueva</i>						
	Const. Alcantarilla Cno- 095 (Cañada Grande)	305.12	126.00	248.89	36.00	716.01
	<i>Tarea SubTOTAL</i>	305.12	126.00	248.89	36.00	716.01
	Localidad SubTOTAL	305.12	126.00	248.89	36.00	716.01
	Ubicación SubTOTAL	305.12	126.00	248.89	36.00	716.01
<b>Urbano</b>						
<b>Pando</b>						
<i>Obra Nueva</i>						
	Pavimentación Camino El Gallo (3500 m)	23.76		0.00	0.00	23.76
	T.B.D.S calle Correch ( Pando )	2,083.55	5,194.46	1,557.42	2,020.00	10,855.43
	Const. Baden Timoteo Aparicio	567.28	441.38	384.38	440.00	1,833.04
	Tratamiento Bituminoso calle Ancina	429.60	62.00	1,155.32	458.80	2,105.72
	Const- Alcantarilla Villa El Tato	65.22	42.00	0.00	13.20	120.42
	Nivelación y armado de encofrado en vereda	179.04	304.70	80.47	0.00	564.21
	Const. de vereda hormigón Av- España	960.78	1,086.44	176.56	280.00	2,503.78
	Const. Alcantarilla calle Peluffo	167.60	120.00	0.00	0.40	288.00
	Const. de Alcantarilla Rincón de Carrasco	134.38	300.00	77.47	21.60	533.45
	Const. Alcantarilla Rincón de Carrasco	235.64	126.00	123.69	32.40	517.73
	Const. de entradas vehicular rincón de carrasco	332.27	448.00	99.09	140.00	1,019.36
	<i>Tarea SubTOTAL</i>	5,179.12	8,124.98	3,654.40	3,406.40	20,364.90
	Localidad SubTOTAL	5,179.12	8,124.98	3,654.40	3,406.40	20,364.90
<b>Empalme Olmos</b>						
<i>Obra Nueva</i>						
	Acond. predio Cancha de Ferro (Empalme Olmos)	283.16		813.82	400.00	1,496.98
	Nivelación de Cancha Alternativa de Ferro	160.68		356.12	0.00	516.80
	<i>Tarea SubTOTAL</i>	443.84		1,169.93	400.00	2,013.77
	Localidad SubTOTAL	443.84		1,169.93	400.00	2,013.77
<b>Barros Blancos</b>						
<i>Obra Nueva</i>						
	Const. Planchas Hormigon	192.96	153.40	58.85	0.00	405.21
	Proyecto F.D.I Barros Blancos Tratamientos	1,492.48	1,374.60	840.06	1,310.00	5,017.14

2013-81-1010-00941

**INFORME (en dólares) DE ZONA : 7 Pando**

Periodo : 01/01/2012 al 31/12/2012

Zona	Descripción	 Mano de Obra	 Materiales	 Equipos	 Fletes	Totales
	Pavimentación Camino El Gallo (3500 m)	412.83		0.00	0.00	412.83
	Construcción entrada peatonal	17.82	3.81	0.00	0.00	21.63
	Const. Alcantarilla Cno- Paso Escobar	754.11	594.00	552.14	212.80	2,113.05
	Nivelación de terreno Ruta 8 Km- 25.500	28.36		32.60	0.00	60.96
	<i>Tarea SubTOTAL</i>	<i>2.898.56</i>	<i>2.125.81</i>	<i>1.483.66</i>	<i>1.522.80</i>	<i>8,030.83</i>
	Localidad SubTOTAL	2,898.56	2,125.81	1,483.66	1,522.80	8,030.83
	Ubicación SubTOTAL	8,521.52	10,250.79	6,307.99	5,329.20	30,409.50
<b>TOTALES</b>		<b>8,826.64</b>	<b>10,376.79</b>	<b>6,556.89</b>	<b>5,365.20</b>	<b>31,125.52</b>

2013-81-1010-00941

**INFORME (en dólares) DE ZONA : 7 Pando**

Período : 01/01/2012 al 31/12/2012



Zona	Descripción	Mano de Obra	Materiales	Equipos	Fletes	Totales
<b>Rural</b>						
<i>Mantenimiento</i>						
	Bacheo con tosca cemento	27.58		21.61	0.00	49.19
	Recargo localizado	6.275.40	6.116.50	12.800.57	48.016.35	73.208.82
	Perfilado	622.12		3.574.79	0.00	4.196.91
	Perfilado y limpieza de cunetas	1.907.00		10.264.15	0.00	12.171.15
	Reposición de cruce caños o tapas de hormigón	714.41	1.122.40	334.50	644.80	2.816.11
	Limpieza de caños y alcantarillas	196.79		61.85	0.00	258.64
	Limpieza de cunetas	1.221.02		4.502.61	520.00	6.243.63
	Construcción de cabeceras	242.70	31.95	154.95	793.60	1.223.20
	Perfilado con aporte de balasto	1.102.35	708.00	3.291.22	4.249.50	9.351.07
	Mantenimiento SubTOTAL	12.309.37	7.978.85	35.006.25	54.224.25	109.518.72
<i>Tarea de apoyo</i>						
	Transporte de material	362.28		154.95	2.731.00	3.248.23
	Apoyo a Gestión Ambiental	20.60		61.85	0.00	82.45
	Tarea de apoyo SubTOTAL	382.88		216.80	2.731.00	3.330.68
	Rural SubTOTAL	12,692.25	7,978.85	35,223.05	56,955.25	112,849.40
<b>Urbano</b>						
<i>Mantenimiento</i>						
	Bacheo con balasto	1.185.15	188.00	374.74	1.274.40	3.022.29
	Bacheo con premezclado	223.93	1.248.00	248.36	380.00	2.100.29
	Bacheo con tosca cemento	1.127.60	630.89	962.92	580.00	3.301.41
	Recargo localizado	2.552.91	1.517.50	4.720.28	9.273.20	18.063.89
	Perfilado	2.258.71	6.00	10,332.47	2.40	12.599.58
	Perfilado y limpieza de cunetas	692.93		3.724.68	260.00	4.677.61
	Bacheo en fimes de hormigón	523.37	244.54	182.55	80.00	1.030.46
	Reposición de cruce caños o tapas de hormigón	3.329.89	4,060.50	2,046.31	1,903.40	11,340.10
	Limpieza de caños y alcantarillas	5,082.42	6.00	2,258.24	840.00	8,186.66
	Limpieza de cunetas	12,019.13		22,153.40	11,420.00	45,592.53
	Limpieza de canales y arroyos	573.54		2,324.48	0.00	2,898.02
	Construcción de cabeceras	273.24	237.62	0.00	0.00	510.86
	Perfilado con aporte de balasto	2,002.82	1,288.00	6,633.87	5,337.20	15,261.89
	Mantenimiento SubTOTAL	31,845.64	9,427.05	55,962.30	31,350.60	128,585.59
<i>Tarea de apoyo</i>						
	Carga de material	210.17	48.00	251.04	398.40	907.61
	Transporte de material	1,039.41	90.00	364.45	7,586.75	9,080.61
	Transporte por hora	358.87		311.39	280.00	950.26
	Apoyo a Gestión Ambiental	132.97		61.85	60.00	254.82
	Apoyo a Otras Secciones	908.05	36.00	796.01	768.40	2,508.46
	Apoyo a Tareas Comunitarias	16.79		60.35	0.00	77.14
	Tarea de apoyo SubTOTAL	2,666.26	174.00	1,845.10	9,093.55	13,778.90
	Urbano SubTOTAL	34,511.90	9,601.05	57,807.39	40,444.15	142,364.49
<b>TOTALES</b>		47,204.15	17,579.90	93,030.44	97,399.40	255,213.89

**INFORME TOTAL DE TAREAS****ZONA : 7 Pando**

Período : 01/01/12 al 31/12/12



Descripción	Cantidad	Unidad	Costo Total U\$S	Costo Unitario U\$S
<b>Mantenimiento</b>				
Bacheo con balasto	188.00	M3	3,022.29	16.08
Bacheo con premezclado	24.00	M3	2,100.29	87.51
Bacheo con tosca cemento	54.00	M3	3,350.60	62.05
Recargo localizado	8,355.00	M3	91,272.71	10.92
Perfilado	70.81	Km	16,796.49	237.21
Perfilado y limpieza de cunet	74.03	Km	16,848.77	227.59
Bacheo en fimes de hormigó	14.70	M2	1,030.46	70.10
Reposición de cruce caños o	154.00	Unidad	14,156.21	91.92
Limpieza de caños y alcantari	260.00	Unidad	8,445.30	32.48
Limpieza de cunetas	41,967.80	Mts.	51,836.16	1.24
Limpieza de canales y arroyo	2,945.00	Mts.	2,898.02	0.98
Construcción de cabeceras	16.00	M3	1,734.06	108.38
Perfilado con aporte de balas	29.43	Km	24,612.96	836.32
		<b>Subtotal</b>	<b>238,104.31</b>	
<b>Tarea de apoyo</b>				
Carga de material	134.00	M3	907.61	6.77
Transporte de material	1,490.50	M3	12,328.84	8.27
Transporte por hora	29.50	Horas	950.26	32.21
Apoyo a Gestión Ambiental	29.50	Horas	337.26	11.43
Apoyo a Otras Secciones	105.00	Horas	2,508.46	23.89
Apoyo a Tareas Comunitarias	4.50	Horas	77.14	17.14
		<b>Subtotal</b>	<b>17,109.58</b>	
		<b>TOTAL</b>	<b>255,213.89</b>	



**REPORTE DE MATERIALES POR TAREAS****REGION: 7 Pando**

Período: 01/01/2012 al 31/12/2012

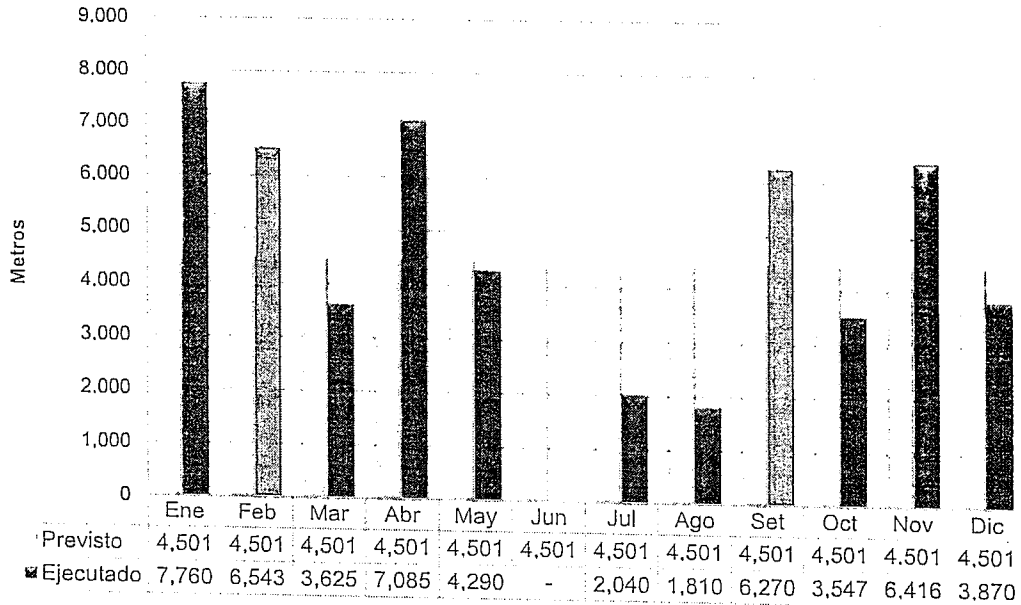


Tarea	Materiales	Cantidad	Unidad
Bacheo con balasto	Tosca IMC	188.00	m3
Bacheo con premezclado	Premezclado	24.00	m3
Bacheo con tosca cemento	Tosca IMC	41.00	m3
Recargo localizado	Portland (25kg)	159.00	m3
	Tosca IMC	7,634.00	m3
	Tosca Suministrada por vecinos	740.00	m3
Perfilado	Tosca	18.00	m3
Bacheo en fimes de hormigón	Tosca IMC	6.00	m3
	Arena	1.55	m3
	Malla	7.50	m3
	Acelerante	1.40	Lts.
	Pedregullo	2.30	m3
	Portland (25kg)	44.00	m3
	Tosca IMC	220.50	m3
Reposición de cruce caños o tapas de hormig	Caños Ø 0.50	34.00	m3
	Caños Ø 0.40	57.00	m3
	Caños Ø 0.60	14.00	m3
	Caños Ø 0.80	8.00	m3
	Caños Ø 1.00	9.00	m3
	Planchas de hormigón	7.00	m3
	Caños suministrados por vecinos	3.00	Unidad
	Caños reutilizados	1.00	Unidad
	Tosca IMC	6.00	m3
	Tosca IMC	48.00	m3
Limpieza de caños y alcantarillas	Tosca IMC	24.00	m3
	Arena	6.00	m3
Carga de material	Escombros	24.00	m3
	Tosca IMC	36.00	m3
Transporte de material	Tosca IMC	7.60	m3
	Arena	0.40	m3
	Pedregullo	0.60	m3
	Portland (25kg)	67.00	m3
	Tosca IMC	1,996.00	m3
Apoyo a Otras Secciones	Tosca Suministrada por vecinos	114.00	m3
	Tosca IMC		
Construcción de cabeceras			
Perfilado con aporte de balasto			

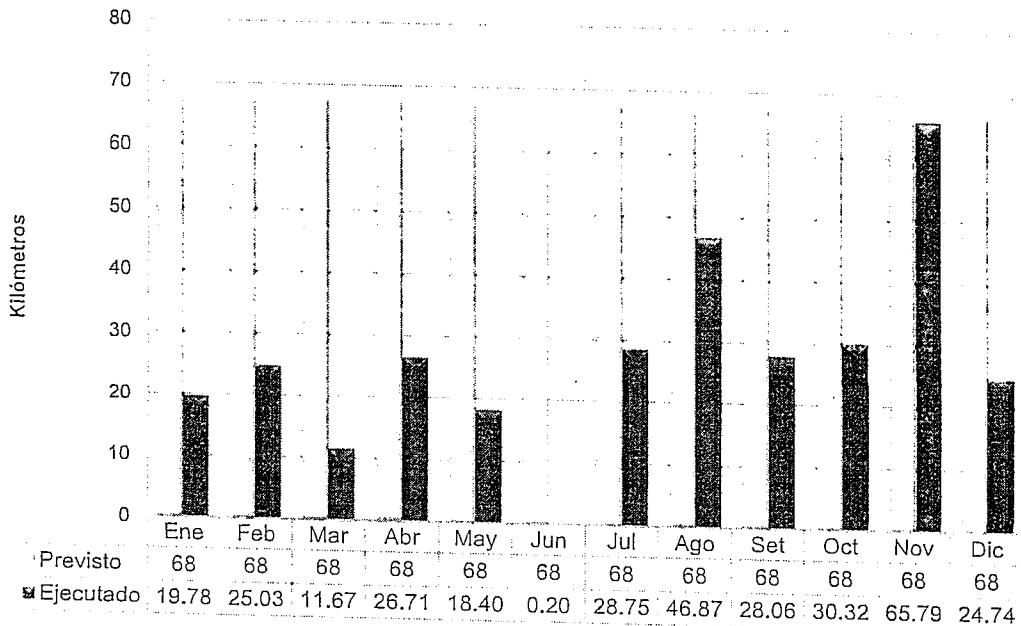
UNIDAD EJECUTORA 3 (Regiones 6 y 7)



Limpieza de cunetas



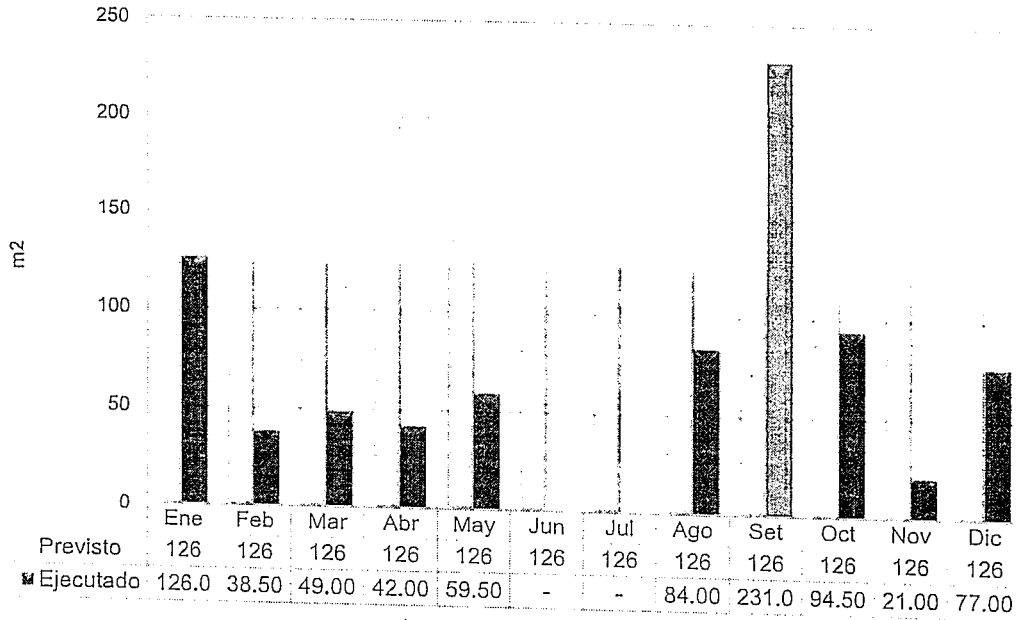
Caminería urbana en tosca (Perfilados, bacheos)



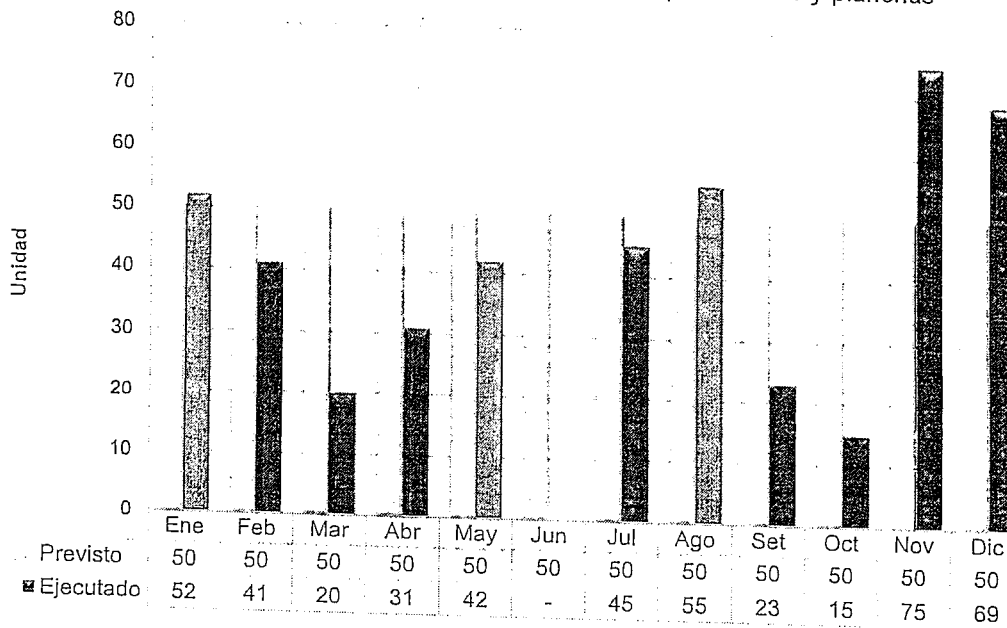
UNIDAD EJECUTORA 3 (Regiones 6 y 7)



Bacheos en firmes asfálticos



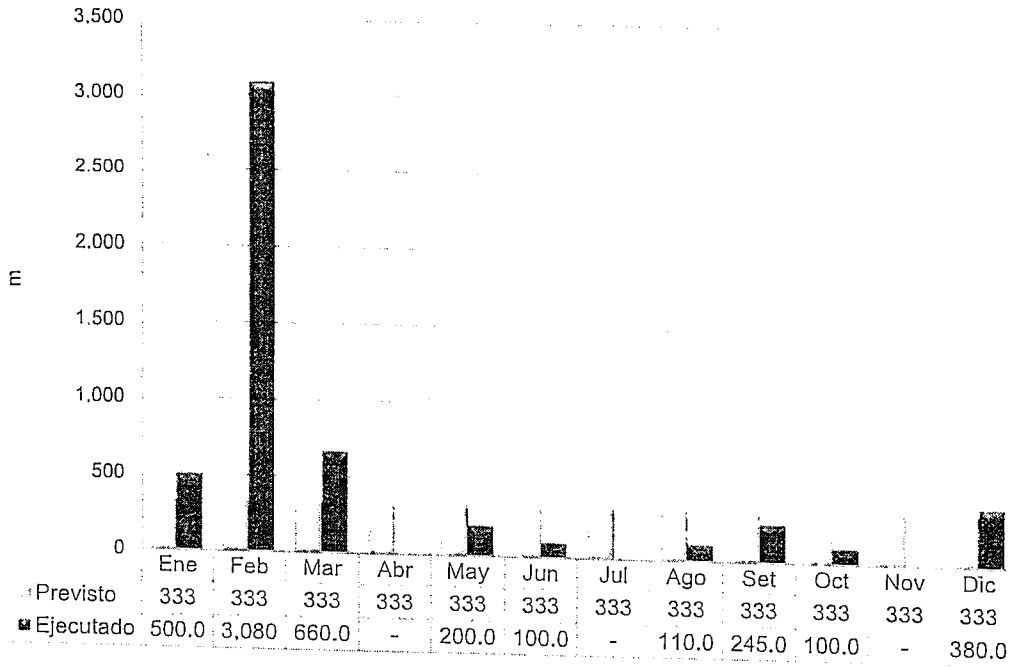
Colocación de caños para alcantarillas, entradas particulares y planchas



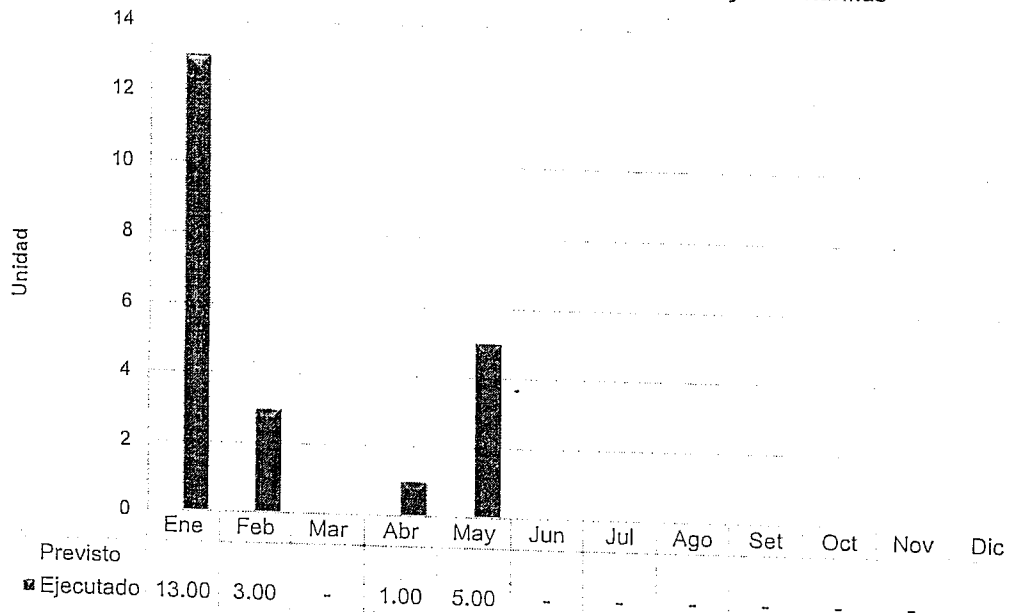
UNIDAD EJECUTORA 3 (Regiones 6 y 7)



Limpieza de canales y arroyos



Cabezales de hormigón para entradas particulares y alcantarillas



2013-81-1010-00941

60

**INFORME (en dólares) DE ZONA : 1 Canelones**

Período : 01/01/2012 al 31/12/2012



Zona	Descripción	Mano de Obra	Materiales	Equipos	Fletes	Totales
<b>Urbano</b>						
<b>Canelones</b>						
<b>Obra Nueva</b>						
	Preparación para imprimación	920.39	3,520.00	2,350.24	860.00	7,650.63
	REP. OFICINAS PARA LAB. SUELOS	493.02	277.70	0.00	0.00	770.72
	IMPRIMACION CALLES INTERNAS CENTRO CANARIO	178.99	917.60	351.33	60.00	1,507.92
	T.B.S. calle Estados Unidos	6,458.17	7,866.02	5,058.14	3,306.00	22,688.33
	Apertura de calle Cont. Francisco Soca	660.96		774.42	800.00	2,235.38
	Senda peatonal calle Zelmar Michellini Escuela 160	2,178.96	697.50	1,562.88	2,040.00	6,479.34
	Cordon Cuneta Cont. Vazquez Varela	27,348.78	17,396.87	12,831.83	15,280.00	72,857.48
	Const. Baden Cendan y Treinta y Tres	461.16	84.20	154.95	200.00	900.31
	INSTALACION DE NUEVA HORMIGONERA	176.96	74.19	99.86	0.00	351.01
	APERTURA CALLE SOBRE CASTILLO PICASSINI	420.46		2,263.75	0.00	2,684.21
	CARPETA ASFALTICA CALLES TRANSITO PESADO	1,318.49	36.00	2,581.63	1,200.00	5,136.12
	CORDON CUNETA BARRIO LAS CANTERAS	255.84	166.40	99.09	180.00	701.33
	<i>Tarea SubTOTAL</i>	<i>40,872.18</i>	<i>31,036.48</i>	<i>28,128.11</i>	<i>23,926.00</i>	<i>123,962.77</i>
	<i>Localidad SubTOTAL</i>	<i>40,872.18</i>	<i>31,036.48</i>	<i>28,128.11</i>	<i>23,926.00</i>	<i>123,962.77</i>
	<i>Ubicación SubTOTAL</i>	<i>40,872.18</i>	<i>31,036.48</i>	<i>28,128.11</i>	<i>23,926.00</i>	<i>123,962.77</i>
	<b>TOTALES</b>	<b>40,872.18</b>	<b>31,036.48</b>	<b>28,128.11</b>	<b>23,926.00</b>	<b>123,962.77</b>

**INFORME (en dólares) DE ZONA : 1 Canelones**

Periodo : 01/01/2012 al 31/12/2012



Zona	Descripción	Mano de Obra	Materiales	Equipos	Fletes	Totales
<b>Rural</b>						
<i>Mantenimiento</i>						
	Bacheo con balasto	2 457.47	354.00	809.87	1 660.00	5 281.34
	Bacheo con mezcla asfáltica	714.68	5 725.80	423.04	760.00	7 623.52
	Bacheo con tosca cemento	655.03	382.61	456.35	160.00	1 653.99
	Sellado de baches	156.57	230.70	180.39	120.00	687.06
	Recargo localizado	8 633.58	13 056.50	24 987.59	14 647.16	81 324.83
	Perfilado	1 032.64		5 288.63	20.00	6 341.27
	Perfilado y limpieza de cunetas	3 412.58		15 862.82	140.00	19 415.40
	Limpieza de caños y alcantarillas	322.38		120.70	180.00	623.08
	Limpieza de cunetas	293.52		1 460.35	80.00	1 833.87
	Corte pasto y limpieza	82.40		139.32	0.00	221.72
	Perfilado con aporte de balasto	1 036.75	1 179.00	3 473.11	4 823.40	10 512.26
	Mantenimiento SubTOTAL	18 797.60	20 928.01	53 202.17	42 590.56	135 518.34
<i>Tarea de apoyo</i>						
	Apoyo a Gestión Ambiental	350.62		0.00	940.00	1 290.62
	Apoyo a Otras Secciones	20 601.85	129.14	49 559.67	14 672.00	84 962.66
	Tarea de apoyo SubTOTAL	20 952.47	129.14	49 559.67	15 612.00	86 253.28
	Rural SubTOTAL	39 750.06	21 057.15	102 761.84	58 202.56	221 771.61
<b>Urbano</b>						
<i>Mantenimiento</i>						
	Bacheo con balasto	12 148.61	3 833.50	7 762.28	5 860.50	29 604.89
	Bacheo con premezclado	3 330.69	12 810.63	2 219.05	300.00	18 660.37
	Bacheo con mezcla asfáltica	3 412.08	11 595.00	2 540.27	2 600.00	20 147.35
	Bacheo con tosca cemento	2 022.75	1 911.33	983.16	780.00	5 697.24
	Sellado de baches	372.10	450.27	342.06	0.00	1 164.43
	Recargo localizado	298.80	50.00	154.95	200.00	703.75
	Perfilado	526.80		2 558.83	0.00	3 085.63
	Bacheo en fmes de hormigon	5 288.37	6 228.47	3 083.86	1 800.00	16 400.70
	Reposición de cruce caños o tapas de hormigon	829.92	689.24	791.42	440.00	2 750.58
	Limpieza de cunetas	1 725.33	14.00	2 921.08	1 200.00	5 860.41
	Limpieza de canales y arroyos	788.46		639.15	486.00	1 913.61
	Corte pasto y limpieza	17.82		0.00	0.00	17.82
	Construcción de cabeceras	425.40	72.44	94.32	160.00	752.16
	Perfilado con aporte de balasto	543.34	268.00	1 906.52	540.00	3 257.86
	Mantenimiento SubTOTAL	31 730.47	37 922.88	25 996.94	14 366.50	110 016.79
<i>Tarea de apoyo</i>						
	Transporte de material	934.23	854.00	63.28	2 820.00	4 671.51
	Apoyo a Gestión Ambiental	2 373.76		1 870.79	4 178.00	8 422.55
	Apoyo a Otras Secciones	10 895.65	107.70	6 559.82	21 186.00	38 749.17
	Apoyo a Tareas Comunitarias	13.40		0.00	20.00	33.40
	Tarea de apoyo SubTOTAL	14 217.04	961.70	8 493.89	28 204.00	51 876.62
	Urbano SubTOTAL	45 947.50	38 884.58	34 490.83	42 570.50	161 893.42
	<b>TOTALES</b>	<b>85 697.57</b>	<b>59 941.73</b>	<b>137 252.67</b>	<b>100 773.06</b>	<b>383 665.03</b>

**INFORME TOTAL DE TAREAS****ZONA : 1 Canelones**

Período : 01/01/12 al 31/12/12



Descripción	Cantidad	Unidad	Costo Total U\$S	Costo Unitario U\$S
<b>Mantenimiento</b>				
Bacheo con balasto	2,293.50	M3	34,886.23	15.21
Bacheo con premezclado	232.00	M3	18,660.37	80.43
Bacheo con mezcla asfáltica	288.68	Ton.	27,770.87	96.20
Bacheo con tosca cemento	240.00	M3	7,351.23	30.63
Sellado de baches	699.00	Lts.	1,851.49	2.65
Recargo localizado	9,436.50	M3	82,028.58	8.69
Perfilado	91.63	Km.	9,426.91	102.88
Perfilado y limpieza de cunet	68.15	Km	19,415.40	284.89
Bacheo en fimes de hormigó	451.86	M2	16,400.70	36.30
Reposición de cruce caños o	32.00	Unidad	2,750.58	85.96
Limpieza de caños y alcantari	15.00	Unidad	623.08	41.54
Limpieza de cunetas	9,740.70	Mts.	7,694.28	0.79
Limpieza de canales y arroyo	1,740.00	Mts.	1,913.61	1.10
Corte pasto y limpieza	13.00	Horas	239.54	18.43
Construcción de cabeceras	2.00	M3	752.16	376.08
Perfilado con aporte de balas	37.95	Km	13,770.12	362.85
		<b>Subtotal</b>	<b>245,535.13</b>	
<b>Tarea de apoyo</b>				
Transporte de material	752.00	M3	4,671.51	6.21
Apoyo a Gestión Ambiental	190.80	Horas	9,713.17	50.91
Apoyo a Otras Secciones	3,241.20	Horas	123,711.83	38.17
Apoyo a Tareas Comunitarias	1.00	Horas	33.40	33.40
		<b>Subtotal</b>	<b>138,129.90</b>	
		<b>TOTAL</b>	<b>383,665.03</b>	

**REPORTE DE MATERIALES POR TAREAS****REGION: 1 Canelones**

Período: 01/01/2012 al 31/12/2012



Tarea	Materiales	Cantidad	Unidad
Bacheo con balasto	Tosca IMC	1.977.50	m3
	Tosca cemento	12.00	m3
	Balasto	230.00	m3
Bacheo con premezclado	Tosca Diaz Alvarez	80.00	m3
	Tosca IMC	206.00	m3
	MC1	4.480.00	m3
	Mezcla asfáltica	4.00	m3
	RC2	12.720.00	m3
	Arena voladora	42.50	m3
	Premezclado	15.00	m3
	Arena terciada	44.00	m3
Bacheo con mezcla asfáltica	Portland (25kg)	3.00	m3
Bacheo con tosca cemento	Mezcla asfáltica	288.68	m3
	Tosca IMC	214.00	m3
	Arenacho	9.00	m3
	Tosca cemento	6.00	m3
	Balasto	4.00	m3
	Portland (25kg)	514.00	m3
	RC2	699.00	m3
Sellado de baches	Arena terciada	24.00	m3
Recargo localizado	Tosca IMC	9.146.50	m3
	Tosca Diaz Alvarez	360.00	m3
Bacheo en fimes de hormigón	Tosca IMC	125.00	m3
	Completo	71.30	m3
	Arena voladora	15.00	m3
	Arena terciada	1.50	m3
	Hierro Ø 16	28.00	Mts.
	Hierro Ø 6	16.00	m3
	Portland (25kg)	1.447.00	m3
	Tosca IMC	58.00	m3
	Arena terciada	1.00	m3
	Caños Ø 0.50	2.00	m3
Reposición de cruce caños o tapas de hormig	Caños Ø 0.40	23.00	m3
	Caños Ø 0.60	2.00	m3
	Ladrillos	100.00	Mts.
	Portland (25kg)	4.00	m3
	Tosca IMC	14.00	m3
	Tosca IMC	304.00	m3
	Balasto	110.00	m3
	Tosca IMC	6.00	m3
	Completo	5.50	m3
	Arena voladora	2.00	m3
Limpieza de cunetas	Portland (25kg)	54.00	m3
	Tosca	6.00	m3
	Tosca IMC	7.00	m3
	Completo	4.50	m3
	Portland (25kg)	14.00	m3
Transporte de material	Guardarailes	40.00	Mts.
	Tosca IMC	632.00	m3
Apoyo a Otras Secciones	Balasto	163.00	m3
	Tosca IMC		
Construcción de cabeceras	Balasto		
	Tosca IMC		
	Completo		
	Portland (25kg)		
Perfilado con aporte de balasto	Guardarailes		
	Tosca IMC		



2013-81-1010-00941

624

**INFORME (en dólares) DE ZONA : 2 Santa Lucía**

Periodo : 01/01/2012 al 31/12/2012







Zona	Descripción	Mano de Obra	Materiales	Equipos	Fletes	Totales
<b>Rural</b>						
<i>Obra Nueva</i>						
	Construcción de Baden Camino Previla	3,802.01	711.92	1,017.48	1,180.00	6,711.41
	Tarea SubTOTAL	3,802.01	711.92	1,017.48	1,180.00	6,711.41
	Localidad SubTOTAL	3,802.01	711.92	1,017.48	1,180.00	6,711.41
<b>Santa Lucía</b>						
<i>Obra Nueva</i>						
	Colocación columnas y delineación sobre puente	110.32	326.00	0.00	160.00	596.32
	Tarea SubTOTAL	110.32	326.00	0.00	160.00	596.32
	Localidad SubTOTAL	110.32	326.00	0.00	160.00	596.32
<b>Los Cerrillos</b>						
<i>Obra Nueva</i>						
	Const. Alcantarilla (Melgarejo)	173.12		293.01	0.00	466.13
	Tarea SubTOTAL	173.12		293.01	0.00	466.13
	Localidad SubTOTAL	173.12		293.01	0.00	466.13
	Ubicación SubTOTAL	4,085.45	1,037.92	1,310.48	1,340.00	7,773.85
<b>Urbano</b>						
<b>Santa Lucía</b>						
<i>Obra Nueva</i>						
	Cordón cuneta calle Benito Nardone (Santa Lucía)	5,269.60	1,486.60	2,358.17	1,700.00	10,814.37
	T.B.S. calle Mitre (Santa Lucía)	1,525.96	3,513.20	2,732.86	500.00	8,272.02
	T.B.S. calle Rincón (Santa Lucía)	485.80	102.26	922.10	0.00	1,510.16
	T.B.S. calle Cerro Largo (Santa Lucía)	1,168.92	4,046.79	1,949.38	540.00	7,705.09
	T.B.S. calle Pecoche (Santa Lucía)	3,847.41	9,507.65	5,487.05	3,220.00	22,062.11
	Cordón cuneta calle 18 de julio (Santa Lucía)	1,214.22	774.67	731.27	200.00	2,920.16
	Cordón cuneta calle Mitre (Santa Lucía)	689.52	523.54	894.15	0.00	2,107.21
	T.B.S. calle 18 de Julio (Santa Lucía)	2,193.70	2,526.20	3,247.48	700.00	8,667.38
	Cordón cuneta calle Treinta y Tres (Santa Lucía)	224.96	150.00	139.32	0.00	514.28
	T.B.S.	170.16	30.00	139.32	0.00	339.48
	Preparación de Hormigon	109.80	105.96	119.17	0.00	334.93
	Const. de Cordón Cuneta	160.96		86.45	0.00	247.41
	Const. de Rampa	120.72	34.84	65.21	26.00	246.77

**INFORME (en dólares) DE ZONA : 2 Santa Lucía**

Período : 01/01/2012 al 31/12/2012



Zona	Descripción	Mano de Obra 	Materiales 	Equipos 	Fletes 	Totales
	Const. de rampas discapacitados (Santa Lucía)	88.72		32.60	0.00	121.32
	Cordón cuneta calle Ituzaingó (Santa Lucía)	283.52	28.26	125.52	200.00	637.30
	T.B.S. calle Tajés (Santa Lucía)	3.597.42	2.208.29	4.723.63	2.220.00	12,749.34
	Cordón cuneta calle Ituzaingo (Santa Lucía)	40.547.82	7.553.73	12.093.31	10.220.00	70,414.85
	Obras en planta de hormigón (Santa Lucía)	11.209.44	15.132.29	6.938.16	380.00	33,659.89
	CONSTRUCCION DE RAMPA (B.Y ORDOÑEZ C/CAPURRO)	2.350.71	585.37	1.943.80	0.00	4,879.88
	Reparacion de Cordon (Artigas)	71.28		0.00	0.00	71.28
	Cordon cuneta colombes (santa Lucía)	921.18	190.01	318.69	80.00	1,509.88
	CORDON CUNETAS EN CALLE CHILE (SANTA LUCIA)	1.038.42		249.72	920.00	2,208.14
	Cordon Cuneta calle Pecoche (Santa Lucía)	18,708.89	6.496.05	11,137.75	4,920.00	41,262.69
	T.B.S.calle Paganini (Santa Lucía)	1.189.40	1.286.67	1.262.05	0.00	3,738.12
	<i>Tarea SubTOTAL</i>	<i>97.188.53</i>	<i>56.282.38</i>	<i>57.697.17</i>	<i>25.826.00</i>	<i>236.994.08</i>
	<i>Localidad SubTOTAL</i>	<i>97,188.53</i>	<i>56,282.38</i>	<i>57,697.17</i>	<i>25,826.00</i>	<i>236,994.08</i>
	<i>Ubicación SubTOTAL</i>	<i>97,188.53</i>	<i>56,282.38</i>	<i>57,697.17</i>	<i>25,826.00</i>	<i>236,994.08</i>
	<b>TOTALES</b>	<b>101,273.98</b>	<b>57,320.30</b>	<b>59,007.66</b>	<b>27,166.00</b>	<b>244,767.93</b>

2013-81-1010-00941

66

**INFORME (en dólares) DE ZONA : 2 Santa Lucía**

Período : 01/01/2012 al 31/12/2012







Zona	Descripción	Mano de Obra	Materiales	Equipos	Fleles	Totales
<b>Rural</b>						
<b>Mantenimiento</b>						
	Bacheo con balasto	10.929.65	3.810.00	12.017.06	15.595.60	42.352.31
	Bacheo con premezclado	1.753.31	2.306.21	148.80	2.080.00	6.288.32
	Bacheo con mezcla asfáltica	134.08	333.60	0.00	160.00	627.68
	Bacheo con tosca cemento	281.52	162.56	0.00	400.00	844.08
	Recargo localizado	3.672.08	4.186.00	8.661.93	27.837.18	44.357.19
	Perfilado	4.641.92	6.00	14.635.79	1.120.00	20.403.71
	Perfilado y limpieza de cunetas	1.899.78	89.00	6.465.72	652.00	9.106.50
	Reposición de cruce caños o tapas de hormigón	966.86	774.02	511.06	500.00	2.751.94
	Limpieza de caños y alcantarillas	1.002.68		521.92	1.000.00	2.524.60
	Limpieza de cunetas	4.985.50	104.00	11.214.87	1.440.00	17.744.37
	Construcción de cabeceras	204.29	28.26	40.23	60.00	332.78
	Perfilado con aporte de balasto	13.161.52	11.747.50	28.286.11	52.265.55	105.460.68
	Mantenimiento SubTOTAL	43.633.19	23.547.15	82.503.50	103.110.33	252.794.17
<b>Tarea de apoyo</b>						
	Carga de material	128.72		211.09	160.00	499.81
	Transporte de material	491.16	96.00	232.09	700.00	1.519.25
	Tarea de apoyo SubTOTAL	619.88	96.00	443.18	860.00	2.019.06
<b>Otras</b>						
	Reposicion de cordones de adoquines	158.02	60.00	0.00	200.00	418.02
	Otras SubTOTAL	158.02	60.00	0.00	200.00	418.02
	Rural SubTOTAL	44,411.09	23,703.15	82,946.69	104,170.33	255,231.26
<b>Urbano</b>						
<b>Mantenimiento</b>						
	Bacheo con balasto	12.868.11	1.273.00	9.230.59	5.888.00	29.259.70
	Bacheo con premezclado	4.646.33	6.719.84	2.851.61	2.280.00	16.497.78
	Bacheo con mezcla asfáltica	2.123.83	4.614.20	1.407.75	1.460.00	9.605.78
	Bacheo con tosca cemento	941.59	221.04	902.56	140.00	2.205.19
	Recargo localizado	790.70	165.00	947.65	840.00	2.743.35
	Perfilado	933.03		2.909.19	220.00	4.062.22
	Perfilado y limpieza de cunetas	1.094.54		2.860.49	80.00	4.035.03
	Bacheo en fimes de hormigón	3.492.20	555.14	2.095.44	720.00	6.862.78
	Reposición de cruce caños o tapas de hormigón	3.436.82	2.623.18	2.666.23	1.940.00	10.666.23
	Limpieza de caños y alcantarillas	1.114.56	6.50	93.95	200.00	1.415.01
	Limpieza de cunetas	11.408.63	264.00	10.325.28	5.280.00	27.277.90
	Limpieza de canales y arroyos	269.00		232.42	60.00	561.42
	Corte pasto y limpieza	853.28		498.47	0.00	1.351.75
	Construcción de cabeceras	428.30	141.01	87.46	200.00	856.77
	Perfilado con aporte de balasto	2.447.10	384.00	4.835.03	1.300.00	8.966.13
	Mantenimiento SubTOTAL	46.848.02	16.966.91	41.944.11	20.608.00	126.367.03
<b>Tarea de apoyo</b>						
	Carga de material	1.792.32	770.50	1.364.66	5.677.50	9.604.98
	Transporte de material	4.626.41	732.40	2.852.58	12.523.00	20.734.39
	Apoyo a Otras Secciones	11.829.25	455.21	4.786.28	1.140.00	18.210.74
	Tarea de apoyo SubTOTAL	18.247.98	1,958.11	9,003.53	19,340.50	48,550.12
<b>Otras</b>						
	Reposición de cordones de adoquines	160.96	4.00	105.54	0.00	270.50
	Construcción de caños	3.821.86	299.25	2,238.92	100.00	6.460.03

2013-01-1010-00941

67

**INFORME (en dólares) DE ZONA : 2 Santa Lucía**

Período : 01/01/2012 al 31/12/2012

Zona	Descripción	 Mano de Obra	 Materiales	 Equipos	 Fleles	Totales
	Construccion de cordonetas de hormigón	241.44	8.77	0.00	0.00	250.21
	Construccion de bancos. mesas de hormigón	1.932.57	272.67	1.825.38	80.00	4.110.62
	Otras SubTOTAL	6.156.83	584.69	4.169.85	180.00	11.091.37
	Urbano SubTOTAL	71,252.83	19,509.71	55,117.48	40,128.50	186,008.52
	<b>TOTALES</b>	<b>115,663.92</b>	<b>43,212.86</b>	<b>138,064.17</b>	<b>144,298.83</b>	<b>441,239.78</b>

**INFORME TOTAL DE TAREAS****ZONA : 2 Santa Lucía**

Período : 01/01/12 al 31/12/12



Descripción	Cantidad	Unidad	Costo Total U\$S	Costo Unitario U\$S
<b>Mantenimiento</b>				
Bacheo con balasto	5,443.00	M3	71,612.01	13.16
Bacheo con premezclado	185.50	M3	22,786.10	122.84
Bacheo con mezcla asfáltica	48.77	Ton.	10,233.46	209.83
Bacheo con tosca cemento	46.00	M3	3,049.27	66.29
Recargo localizado	4,399.00	M3	47,100.54	10.71
Perfilado	98.88	Km	24,465.93	247.43
Perfilado y limpieza de cunet	33.30	Km	13,141.53	394.64
Bacheo en fimes de hormigó	6.00	M2	6,862.78	1,143.80
Reposición de cruce caños o	180.00	Unidad	13,418.17	74.55
Limpieza de caños y alcantari	52.00	Unidad	3,939.61	75.76
Limpieza de cunetas	45,664.50	Mts.	45,022.27	0.99
Limpieza de canales y arroyo	170.00	Mts.	561.42	3.30
Corte pasto y limpieza	114.00	Horas	1,351.75	11.86
Construcción de cabeceras	2.00	M3	1,189.55	594.77
Perfilado con aporte de balas	222.33	Km	114,426.81	514.67
		<b>Subtotal</b>	<b>379,161.21</b>	
<b>Tarea de apoyo</b>				
Carga de material	1,745.50	M3	10,104.79	5.79
Transporte de material	3,043.50	M3	22,253.64	7.31
Apoyo a Otras Secciones	1,294.00	Horas	18,210.74	14.07
		<b>Subtotal</b>	<b>50,569.18</b>	
<b>Otras</b>				
Reposición de cordones de a	120.00	Unidad	688.52	5.74
Construcción de caños	69.00	M3	6,460.03	93.62
Construcción de cordonet	5.00	M3	250.21	50.04
Construcción de bancos, mes	37.00	Mts.	4,110.62	111.10
		<b>Subtotal</b>	<b>11,509.39</b>	

**INFORME TOTAL DE TAREAS**

**ZONA : 2 Santa Lucía**

Período : 01/01/12 al 31/12/12



Descripción	Cantidad	Unidad	Costo Total U\$S	Costo Unitario U\$S
			<b>TOTAL</b>	441,239.78

**REPORTE DE MATERIALES POR TAREAS****REGION: 2 Santa Lucía**

Período: 01/01/2012 al 31/12/2012



Tarea	Materiales	Cantidad	Unidad
Bacheo con balasto	Tosca IMC	4,933.00	m3
Bacheo con premezclado	Balasto de descarte	30.00	m3
	Tosca IMC	38.00	m3
	MC1	800.00	m3
	Arena	5.50	m3
	Arena voladora	1.00	m3
	Premezclado	161.50	m3
Bacheo con mezcla asfáltica	Portland (25kg)	5.00	m3
	Tosca IMC	16.00	m3
	Mezcla asfáltica	29.63	m3
Bacheo con tosca cemento	Carpeta asfáltica	31.54	m3
	Tosca IMC	15.00	m3
	Arena	1.00	m3
	Balasto lavado	1.00	m3
	Tosca cemento	8.00	m3
Recargo localizado	Portland (25kg)	60.00	m3
Perfilado	Tosca IMC	4,351.00	m3
Perfilado y limpieza de cunetas	Tosca IMC	6.00	m3
Bacheo en fimes de hormigón	Tosca IMC	89.00	m3
	Tosca IMC	4.00	m3
	Completo	7.50	m3
	Arena voladora	4.50	m3
Reposición de cruce caños o tapas de hormig	Portland (25kg)	134.00	m3
	Tosca IMC	137.50	m3
	Caños Ø 0.50	46.00	m3
	Caños Ø 0.40	47.00	m3
	Caños Ø 0.60	2.00	m3
	Tosca cemento	7.00	m3
	Caños Ø 0.30	12.00	m3
	Caños Ø 0.25	2.00	Unidad
	Planchas de hormigón	52.00	m3
	Mesa	2.00	Unidad
Limpieza de caños y alcantarillas	Portland (25kg)	30.00	m3
Limpieza de cunetas	Tosca IMC	6.50	m3
	Tosca IMC	4.00	m3
Carga de material	Premezclado	7.00	m3
	Tosca IMC	530.50	m3
Transporte de material	Pedregullo	16.00	m3
	Tosca IMC	130.00	m3
	Arena	24.00	m3
	Piedra partida	20.00	m3
Apoyo a Otras Secciones	Balasto	18.00	m3
	Tosca IMC	27.00	m3
	Arena	13.00	m3
	Completo	12.00	m3
	Bancos	1.00	m3
	Base de banco	4.00	Unidad
	Portland (25kg)	51.00	m3
Reposición de cordones de adoquines	Varillas	564.00	Unidad
	Tosca IMC	4.00	m3
Construcción de caños	Adoquines	120.00	m3
	Arena	0.25	m3
	Malla	2.00	m3
	Balasto lavado	0.75	m3
	Portland (25kg)	75.00	m3
Construcción de cabeceras	Varillas	15.00	Unidad
	Arena	0.50	m3
	Completo	2.50	m3
	Arena terciada	1.50	m3

2013 - 81 - (010 - 009/4)

41

## REPORTE DE MATERIALES POR TAREAS

REGION: 2 Santa Lucía

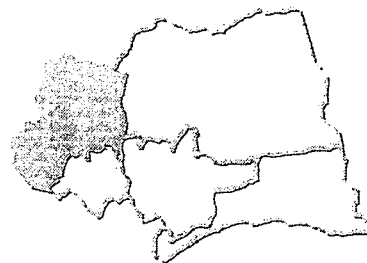
Periodo: 01/01/2012 al 31/12/2012



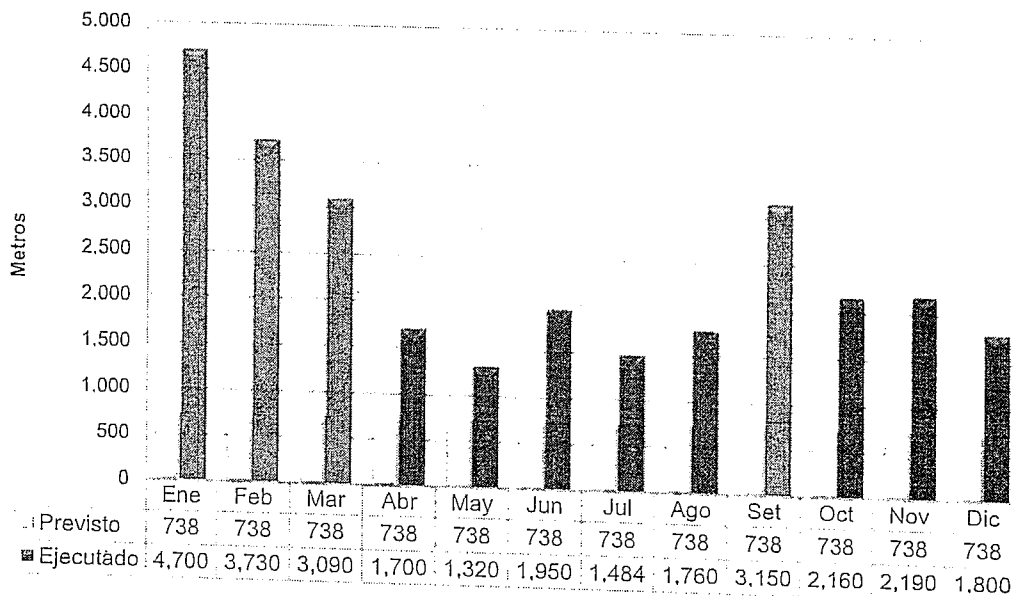
Tarea	Materiales	Cantidad	Unidad
Construcción de cabeceras	Tosca cemento	6.00	m3
	Bloques	25.00	m3
Perfilado con aporte de balasto	Portland (25kg)	12.00	m3
	Tosca IMC	9.612.50	m3
Construcción de cordonetas de hormigón	Tosca Diaz Alvarez	229.00	m3
	Completo	0.25	m3
Construcción de bancos, mesas de hormigón	Cal en pasta	1.00	m3
	Portland (25kg)	1.00	m3
	Malla	9.00	m3
	Balasto lavado	1.40	m3
	Bancos	3.00	m3
	Base de banco	6.00	Unidad
	Portland (25kg)	27.00	m3
	Varillas	58.50	Unidad



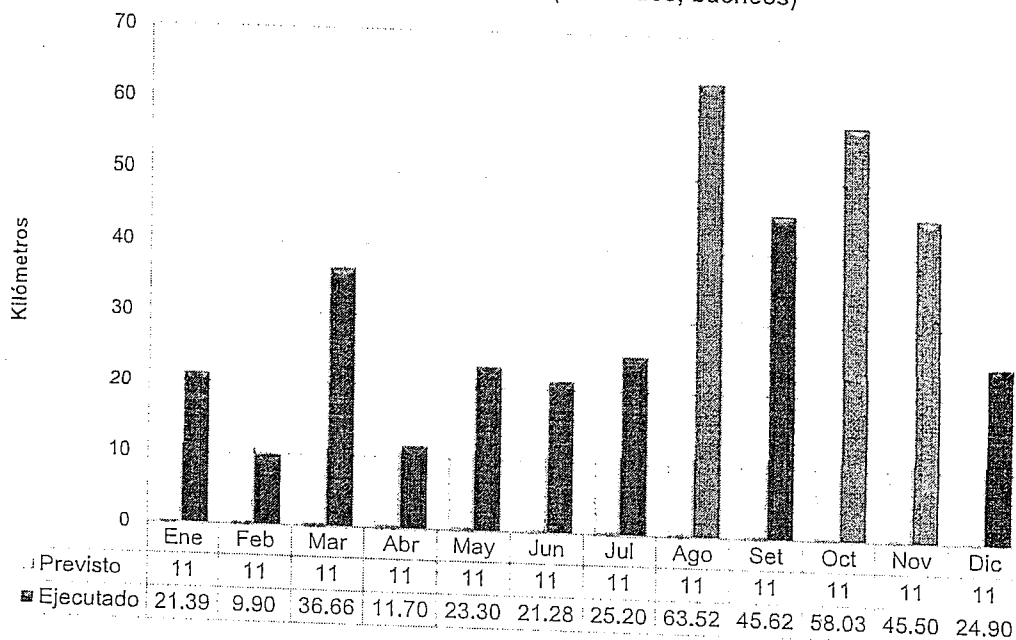
UNIDAD EJECUTORA 4 (Regiones 1 y 2)



Limpieza de cunetas



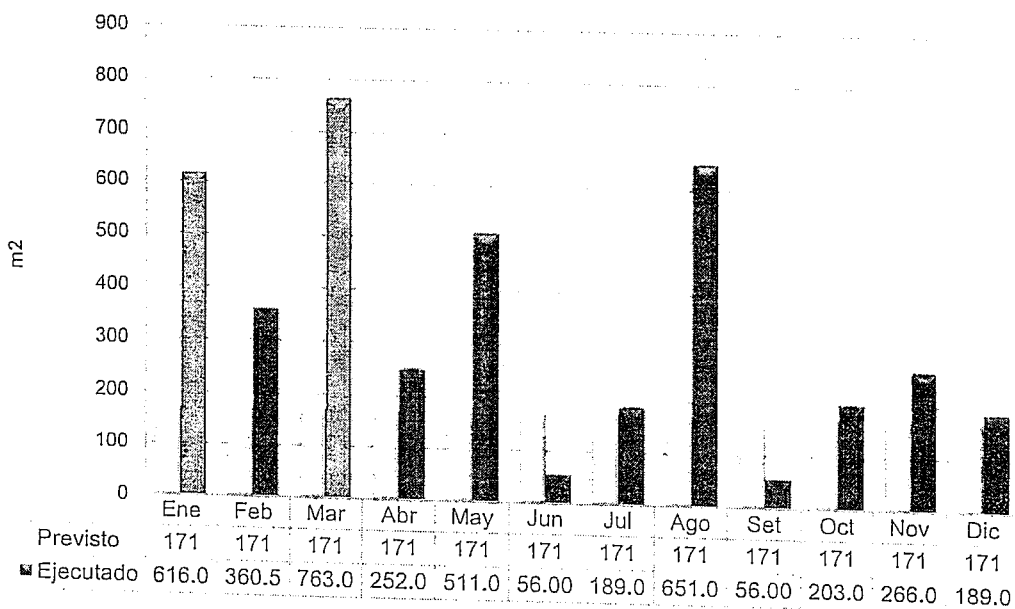
Caminería urbana en tosca (Perfilados, bacheos)



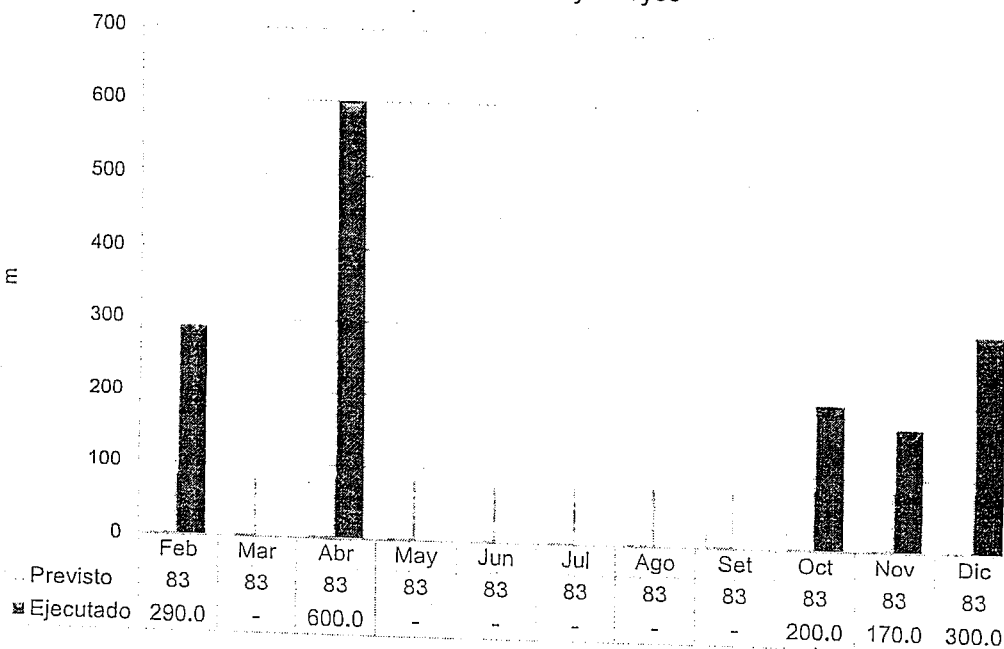
UNIDAD EJECUTORA 4 (Regiones 1 y 2)



Bacheos en firmes asfálticos



Limpieza de canales y arroyos

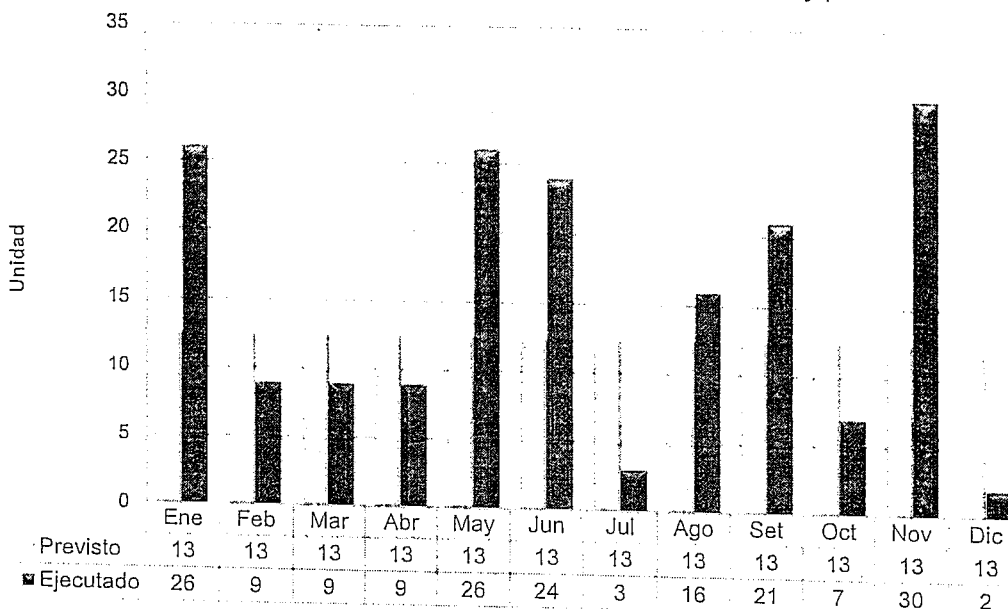


2013-01-1010-00941

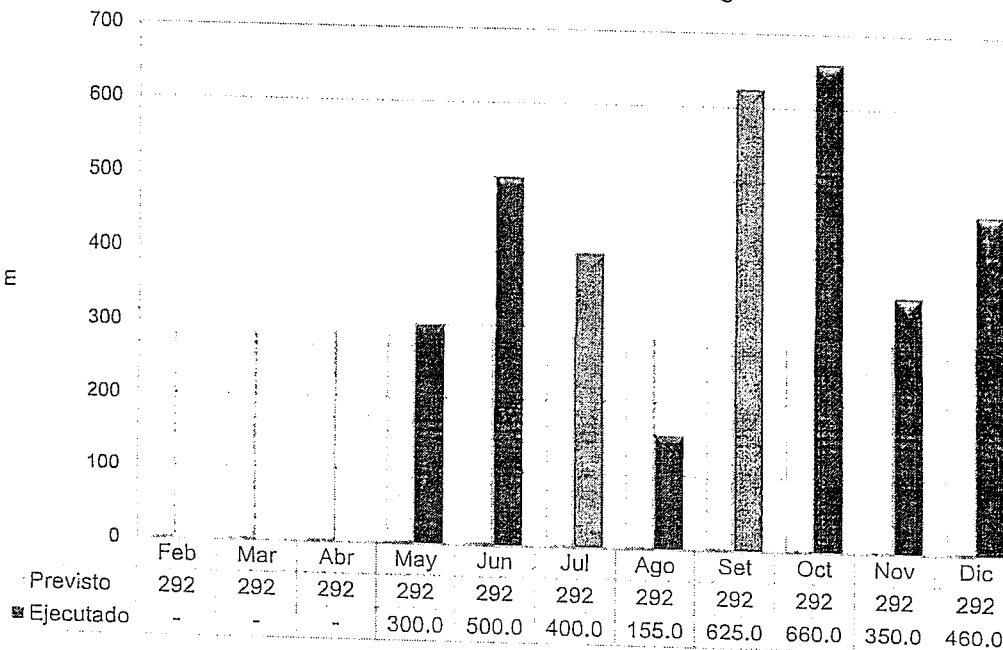
UNIDAD EJECUTORA 4 (Regiones 1 y 2)



Colocación de caños para alcantarillas, entradas particulares y planchas








Construcción de cordón cuneta de hormigón



**INFORME (en dólares) DE ZONA : 3 San Jacinto**





Periodo : 01/01/2012 al 31/12/2012

Zona	Descripción	 Mano de Obra	 Materiales	 Equipos	 Fletes	 Totales
<b>Rural</b>						
<i>Obra Nueva</i>						
	Const. Baden Cno. 063c	1,049.40	384.25	488.79	760.00	2,682.44
	Baden 056g	1,639.36	944.94	752.90	360.00	3,697.20
	Construcción de Baden Camino N°093 G	522.96	130.65	279.36	400.00	1,332.97
	CONST. DE BADÉN	5,141.12	2,459.66	2,148.19	3,200.00	12,948.97
	<i>Tarea SubTOTAL</i>	<i>8,352.84</i>	<i>3,919.50</i>	<i>3,669.24</i>	<i>4,720.00</i>	<i>20,661.58</i>
	<i>Localidad SubTOTAL</i>	<i>8,352.84</i>	<i>3,919.50</i>	<i>3,669.24</i>	<i>4,720.00</i>	<i>20,661.58</i>
Tala						
<i>Obra Nueva</i>						
	Const. Baden Cno. 063c	286.20	89.66	123.69	200.00	699.55
	<i>Tarea SubTOTAL</i>	<i>286.20</i>	<i>89.66</i>	<i>123.69</i>	<i>200.00</i>	<i>699.55</i>
	<i>Localidad SubTOTAL</i>	<i>286.20</i>	<i>89.66</i>	<i>123.69</i>	<i>200.00</i>	<i>699.55</i>
Remanso de Neptunia						
<i>Obra Nueva</i>						
	CONST. DE BADÉN	321.84	144.72	140.45	200.00	807.01
	<i>Tarea SubTOTAL</i>	<i>321.84</i>	<i>144.72</i>	<i>140.45</i>	<i>200.00</i>	<i>807.01</i>
	<i>Localidad SubTOTAL</i>	<i>321.84</i>	<i>144.72</i>	<i>140.45</i>	<i>200.00</i>	<i>807.01</i>
	<i>Ubicación SubTOTAL</i>	<i>8,960.88</i>	<i>4,153.88</i>	<i>3,933.39</i>	<i>5,120.00</i>	<i>22,168.15</i>
<b>Urbano</b>						
<i>Obra Nueva</i>						
	Cordón cuneta calle Ituzaingo (Santa Lucia)	145.44	10.00	61.85	0.00	217.29
	<i>Tarea SubTOTAL</i>	<i>145.44</i>	<i>10.00</i>	<i>61.85</i>	<i>0.00</i>	<i>217.29</i>
	<i>Localidad SubTOTAL</i>	<i>145.44</i>	<i>10.00</i>	<i>61.85</i>	<i>0.00</i>	<i>217.29</i>
Tala						
<i>Obra Nueva</i>						
	Preparación de firmes para tratamiento Bituminoso	712.44	530.00	998.83	784.40	3,025.67
	Reparación de cordón Cuneta	167.04	82.26	102.08	160.00	511.38
	<i>Tarea SubTOTAL</i>	<i>879.48</i>	<i>612.26</i>	<i>1,100.91</i>	<i>944.40</i>	<i>3,537.05</i>
	<i>Localidad SubTOTAL</i>	<i>879.48</i>	<i>612.26</i>	<i>1,100.91</i>	<i>944.40</i>	<i>3,537.05</i>

**INFORME (en dólares) DE ZONA : 3 San Jacinto**

Periodo : 01/01/2012 al 31/12/2012



Zona	Descripción	 Mano de Obra	 Materiales	 Equipos	 Fletes	Totales
	Ubicación SubTOTAL	1,024.92	622.26	1,162.76	944.40	3,754.34
<b>TOTALES</b>		9,985.80	4,776.14	5,096.14	6,064.40	25,922.48

**INFORME (en dólares) DE ZONA : 3 San Jacinto**

Periodo : 01/01/2012 al 31/12/2012



Zona	Descripción	Mano de Obra	Materiales	Equipos	Fletes	Totales
<b>Rural</b>						
Mantenimiento						
	Bacheo con balasto	1.240.96	5.067.00	4.510.20	8.880.00	19.698.16
	Bacheo con tosca cemento	250.56	50.97	123.69	200.00	625.22
	Recargo localizado	682.80	7.300.00	2.817.20	7.797.40	18.597.40
	Perfilado	362.56		1.845.49	0.00	2.208.05
	Perfilado y limpieza de cunetas	1.021.76		5.166.59	0.00	6.188.35
	Reposicion de cruce caños o tapas de hormigón	867.72	1.314.00	386.71	1.000.00	3.568.43
	Perfilado con aporte de balasto	2.320.28	13.705.00	7.638.08	20.736.80	44.400.16
	Mantenimiento SubTOTAL	6.746.64	27.436.97	22,487.98	38,614.20	95.285.79
	Rural SubTOTAL	6,746.64	27,436.97	22,487.98	38,614.20	95,285.79
<b>Urbano</b>						
Mantenimiento						
	Bacheo con balasto	730.64	160.00	0.00	364.64	1.255.28
	Bacheo con mezcla asfáltica	330.96	2.542.10	108.07	400.00	3.381.13
	Recargo localizado	627.60	1.020.00	1.282.17	25.80	2.955.57
	Perfilado y limpieza de cunetas	65.92		369.89	0.00	435.81
	Reposición de cruce caños o tapas de hormigón	238.32	599.00	117.71	160.00	1.115.03
	Limpieza de cunetas	570.96		86.45	160.00	817.41
	Perfilado con aporte de balasto	314.00	960.00	491.87	38.40	1.804.27
	Mantenimiento SubTOTAL	2.878.40	5,281.10	2,456.16	1,148.84	11,764.50
	Tarea de apoyo					
	Carga de material	82.40		170.57	0.00	252.97
	Apoyo a Otras Secciones	469.36	14.92	117.71	320.00	921.99
	Tarea de apoyo SubTOTAL	551.76	14.92	288.28	320.00	1,174.96
	Urbano SubTOTAL	3,430.16	5,296.02	2,744.44	1,468.84	12,939.46
	<b>TOTALES</b>	10,176.80	32,732.99	25,232.41	40,083.04	108,225.24

**INFORME TOTAL DE TAREAS****ZONA : 3 San Jacinto**

Período : 01/01/12 al 31/12/12



Descripción	Cantidad	Unidad	Costo Total U\$S	Costo Unitario U\$S
<b>Mantenimiento</b>				
Bacheo con balasto	1,167.00	M3	20,953.44	17.95
Bacheo con mezcla asfáltica	41.96	Ton.	3,381.13	80.58
Bacheo con tosca cemento	5.00	M3	625.22	125.04
Recargo localizado	1,664.00	M3	21,552.98	12.95
Perfilado	8.90	Km	2,208.05	248.10
Perfilado y limpieza de cunet	23.30	Km	6,624.16	284.30
Reposición de cruce caños o	56.00	Unidad	4,683.46	83.63
Limpieza de cunetas	850.00	Mts.	817.41	0.96
Perfilado con aporte de balas	17.80	Km	46,204.43	2,595.75
		<b>Subtotal</b>	<b>107,050.28</b>	
<b>Tarea de apoyo</b>				
Carga de material	192.00	M3	252.97	1.32
Apoyo a Otras Secciones	26.00	Horas	921.99	35.46
		<b>Subtotal</b>	<b>1,174.96</b>	
		<b>TOTAL</b>	<b>108,225.24</b>	

**REPORTE DE MATERIALES POR TAREAS****REGION: 3 San Jacinto**

Período: 01/01/2012 al 31/12/2012








Tarea	Materiales	Cantidad	Unidad
Bácheo con balasto	Tosca IMC	152.00	m3
Bácheo con mezcla asfáltica	Balasto	1,015.00	m3
	Mezcla asfáltica	41.96	m3
Bácheo con tosca cemento	Emulsión asfáltica	50.00	m3
	Balasto	5.00	m3
Recargo localizado	Portland (25kg)	7.00	m3
Reposición de cruce caños o tapas de hormig	Balasto	1,664.00	m3
	Caños Ø 0.50	31.00	m3
	Caños Ø 0.40	19.00	m3
	Caños Ø 0.30	6.00	m3
Apoyo a Otras Secciones	Balasto	73.00	m3
	Completo	2.50	m3
Perfilado con aporte de balasto	Portland (25kg)	2.00	m3
	Balasto	2,933.00	m3



**INFORME (en dólares) DE ZONA : 5 San Bautista**

Periodo : 01/01/2012 al 31/12/2012

Zona	Descripción	 Mano de Obra	 Materiales	 Equipos	 Fletes	 Totales
<b>Urbano</b>						
Santa Rosa						
<i>Obra Nueva</i>						
	Pav. hormigón calle Artigas (Santa Rosa)	6.954.48	2.055.29	1.795.02	780.00	11,584.79
	<i>Tarea SubTOTAL</i>	6.954.48	2.055.29	1.795.02	780.00	11.584.79
	<i>Localidad SubTOTAL</i>	6,954.48	2,055.29	1,795.02	780.00	11,584.79
San Ramón						
<i>Obra Nueva</i>						
	Carpeta asfáltica Zoilo de Simone San Ramón	1,255.25	2,183.90	1,889.75	338.50	5,667.40
	IMPRIMACIÓN CALLE ZOILO DE SIMONE SAN RAMON	1,868.42	5,769.26	1,810.77	1,220.00	10,668.45
	<i>Tarea SubTOTAL</i>	3,123.67	7,953.16	3,700.51	1,558.50	16,335.84
	<i>Localidad SubTOTAL</i>	3,123.67	7,953.16	3,700.51	1,558.50	16,335.84
	<i>Ubicación SubTOTAL</i>	10,078.15	10,008.45	5,495.53	2,338.50	27,920.63
	<b>TOTALES</b>	10,078.15	10,008.45	5,495.53	2,338.50	27,920.63

**INFORME (en dólares) DE ZONA : 5 San Bautista**

Periodo : 01/01/2012 al 31/12/2012








Zona	Descripción	Mano de Obra	Materiales	Equipos	Fletes	Totales
<b>Rural</b>						
<i>Mantenimiento</i>						
	Bacheo con balasto	11.660.19	1,459.00	1,242.16	4,578.12	18,939.47
	Bacheo con premezclado	157.84	37.10	0.00	0.00	194.94
	Bacheo con tosca cemento	139.15	71.78	0.00	55.00	265.93
	Perfilado	3,327.48	371.50	11,514.43	2,860.60	18,074.01
	Perfilado y limpieza de cunetas	1,948.55		6,514.96	162.00	8,625.51
	Reposición de cruce caños o tapas de hormigón	1,662.44	2,976.13	1,177.23	807.20	6,623.00
	Limpieza de caños y alcantarillas	1,439.16	22.26	1,518.38	200.00	3,179.80
	Limpieza de cunetas	2,544.24		8,552.83	340.00	11,437.07
	Limpieza de canales y arroyos	165.48		170.57	200.00	536.05
	Corte pasto y limpieza	118.80		0.00	0.00	118.80
	Construcción de cabeceras	827.20	300.59	286.96	360.00	1,774.75
	Perfilado con aporte de balasto	21,854.94	16,242.00	46,123.34	132,746.77	216,967.06
	Mantenimiento SubTOTAL	45,845.47	21,480.36	77,100.86	142,309.69	286,736.39
<i>Tarea de apoyo</i>						
	Carga de material	296.64		339.83	0.00	636.47
	Transporte de material	201.42	54.00	0.00	637.20	892.62
	Transporte por hora	169.02		59.89	500.00	728.91
	Apoyo a Gestion Ambiental	157.78	30.00	133.33	10.80	331.91
	Apoyo a Otras Secciones	647.97	159.68	336.80	462.20	1,606.65
	Destape de cantera	37.30		0.00	200.00	237.30
	Tarea de apoyo SubTOTAL	1,510.13	243.68	869.85	1,810.20	4,433.86
	Rural SubTOTAL	47,355.60	21,724.04	77,970.72	144,119.89	291,170.25
<b>Urbano</b>						
<i>Mantenimiento</i>						
	Bacheo con balasto	17,352.10	2,099.00	5,214.92	3,827.26	28,493.28
	Bacheo con premezclado	1,339.73	1,655.09	740.73	666.40	4,401.96
	Bacheo con mezcla asfáltica	848.80	1,795.80	451.62	960.00	4,056.22
	Bacheo con tosca cemento	706.97	223.05	530.34	121.00	1,581.36
	Sellado de baches	42.06	3.00	0.00	0.00	45.06
	Perfilado	57.68		230.08	0.00	287.76
	Perfilado y limpieza de cunetas	101.56		405.74	0.00	507.30
	Reposición de cruce caños o tapas de hormigón	2,173.33	2,892.20	1,744.55	1,367.80	8,177.89
	Limpieza de caños y alcantarillas	633.52	46.21	769.79	110.80	1,560.32
	Limpieza de cunetas	10,899.46	53.00	11,155.09	9,386.66	31,494.21
	Limpieza de canales y arroyos	131.84		492.65	0.00	624.49
	Corte pasto y limpieza	998.97		145.31	600.00	1,744.28
	Perfilado con aporte de balasto	411.53	52.00	954.16	8.96	1,426.65
	Mantenimiento SubTOTAL	35,697.56	8,819.35	22,834.99	17,048.88	84,400.78
<i>Tarea de apoyo</i>						
	Carga de material	387.28		671.55	0.00	1,058.83
	Transporte de material	6,300.54	45.00	409.06	24,053.10	30,807.70
	Transporte por hora	1,457.23		317.68	4,281.70	6,056.61
	Apoyo a Gestion Ambiental	2,290.46		2,102.50	4,457.20	8,850.15
	Apoyo a Otras Secciones	3,765.40	355.50	7,127.21	4,778.00	16,026.11
	Destape de cantera	78.33		0.00	279.60	357.93
	Tarea de apoyo SubTOTAL	14,279.23	400.50	10,627.99	37,849.60	63,157.32
	Urbano SubTOTAL	49,976.79	9,219.85	33,462.98	54,898.48	147,558.10

2013-81-1010-00941

82

**INFORME (en dólares) DE ZONA : 5 San Bautista**

Periodo: 01/01/2012 al 31/12/2012

Zona	Descripción	 Mano de Obra	 Materiales	 Equipos	 Fletes	 Totales
	TOTALES	97,332.39	30,943.89	111,433.69	199,018.37	438,728.35

**INFORME TOTAL DE TAREAS****ZONA : 5 San Bautista**

Período : 01/01/12 al 31/12/12



Descripción	Cantidad	Unidad	Costo Total U\$S	Costo Unitario U\$S
<b>Mantenimiento</b>				
Bacheo con balasto	5,026.20	M3	47,432.75	9.44
Bacheo con premezclado	36.00	M3	4,596.90	127.69
Bacheo con mezcla asfáltica	29.93	Ton.	4,056.22	135.52
Bacheo con tosca cemento	25.00	M3	1,847.29	73.89
Sellado de baches	5.00	Lts.	45.06	9.01
Perfilado	197.00	Km	18,361.77	93.21
Perfilado y limpieza de cunet	49.10	Km	9,132.80	186.00
Reposición de cruce caños o	223.00	Unidad	14,800.88	66.37
Limpieza de caños y alcantari	652.00	Unidad	4,740.12	7.27
Limpieza de cunetas	76,256.10	Mts.	42,931.28	0.56
Limpieza de canales y arroyo	550.00	Mts.	1,160.54	2.11
Corte pasto y limpieza	81.00	Horas	1,863.08	23.00
Construcción de cabeceras	5.00	M3	1,774.75	354.95
Perfilado con aporte de balas	131.00	Km	218,393.71	1,667.13
		<b>Subtotal</b>	<b>371,137.16</b>	
<b>Tarea de apoyo</b>				
Carga de material	738.00	M3	1,695.30	2.30
Transporte de material	3,555.60	M3	31,700.32	8.92
Transporte por hora	284.50	Horas	6,785.52	23.85
Apoyo a Gestión Ambiental	238.50	Horas	9,182.07	38.50
Apoyo a Otras Secciones	622.00	Horas	17,632.75	28.35
Destape de cantera	38.00	M3	595.23	15.66
		<b>Subtotal</b>	<b>67,591.18</b>	
		<b>TOTAL</b>	<b>438,728.35</b>	

**REPORTE DE MATERIALES POR TAREAS****REGION: 5 San Bautista**

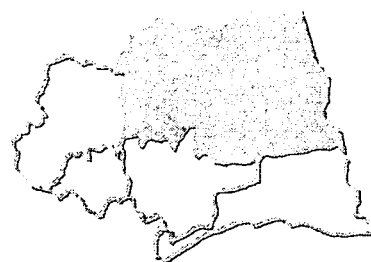
Período: 01/01/2012 al 31/12/2012



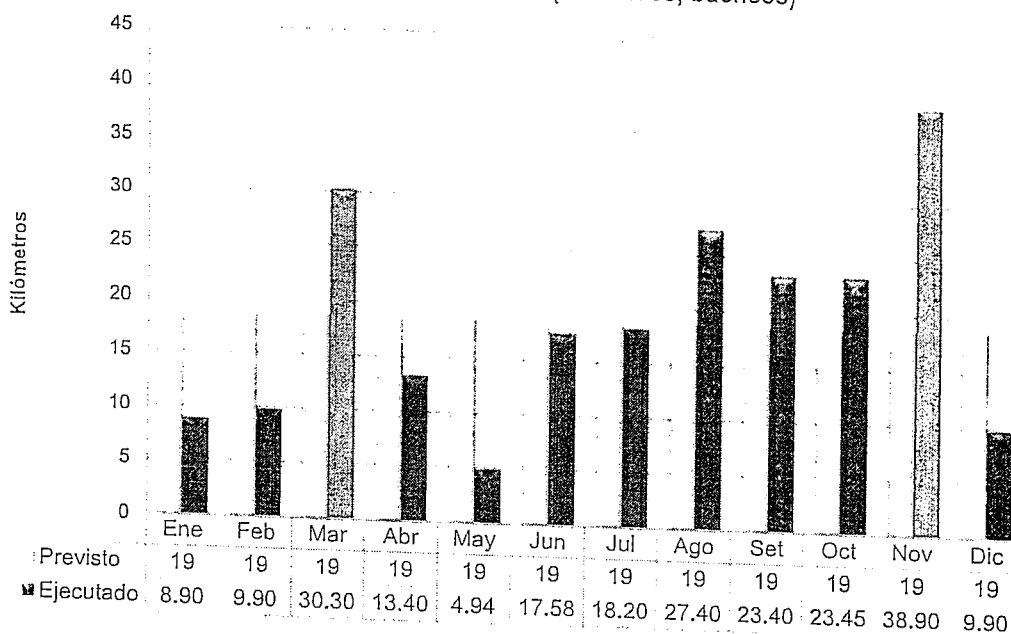
Tarea	Materiales	Cantidad	Unidad
Bacheo con balasto	Tosca IMC	3,558.00	m3
Bacheo con premezclado	Escombro	6.00	m3
	Tosca IMC	6.00	m3
	Premezclado	29.00	m3
	Gasoil	5.00	m3
	Emulsión asfáltica	210.00	m3
Bacheo con mezcla asfáltica	Portland (25kg)	19.00	m3
	Mezcla asfáltica	29.93	m3
Bacheo con tosca cemento	Tosca IMC	24.00	m3
Sellado de baches	Portland (25kg)	73.00	m3
Perfilado	Tosca IMC	3.00	m3
Reposición de cruce caños o tapas de hormig	Tosca IMC	371.50	m3
	Caños Ø 0.50	88.00	m3
	Caños Ø 0.40	89.00	m3
	Caños Ø 0.30	91.00	m3
	Planchas de hormigón	30.00	m3
	Portland (25kg)	8.00	m3
	Tosca IMC	123.00	m3
	Caños Ø 0.40	6.50	m3
	Portland (25kg)	2.00	m3
	Tosca IMC	7.00	m3
Limpieza de cunetas	Planchas de hormigón	41.00	m3
	Tosca IMC	3.00	m3
Transporte de material	Tosca IMC	66.00	m3
	Arena	3.00	m3
Apoyo a Gestión Ambiental	Tosca IMC	30.00	m3
Apoyo a Otras Secciones	Tosca IMC	402.50	m3
	Arena	1.00	m3
	Caños Ø 0.40	4.00	m3
	Portland (25kg)	8.00	m3
	Tosca IMC	13.00	m3
Construcción de cabeceras	Caños Ø 0.50	5.00	m3
	Portland (25kg)	29.00	m3
	Tosca IMC	16,294.00	m3
Perfilado con aporte de balasto	Tosca	130.00	m3

2013-01-1010-00941

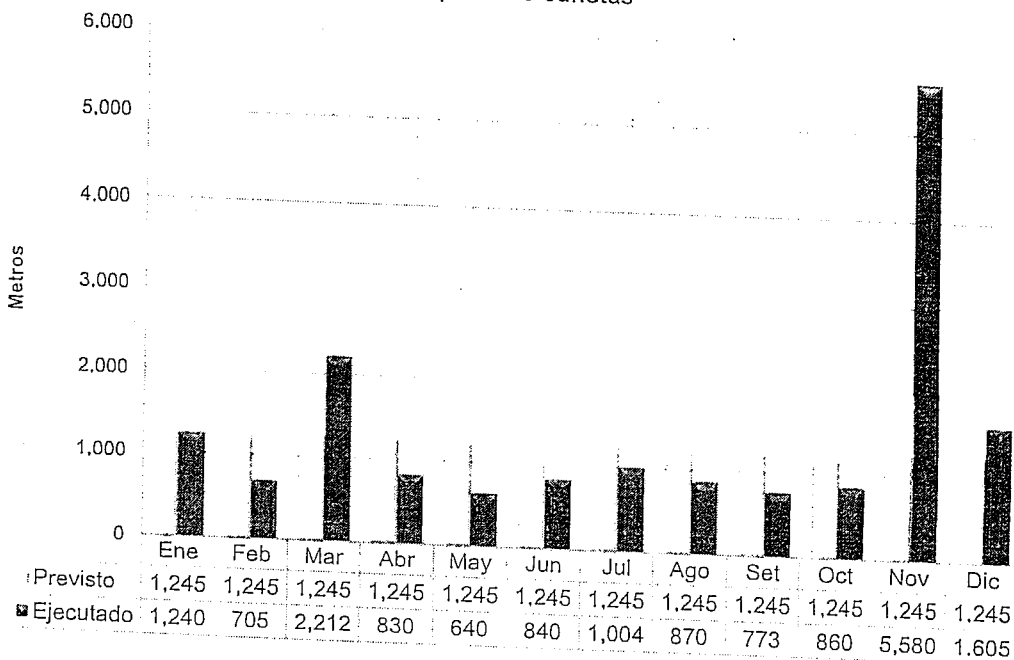
UNIDAD EJECUTORA 6 (Regiones 3 y 5)



Caminería urbana en tosca (Perfilados, bacheos)

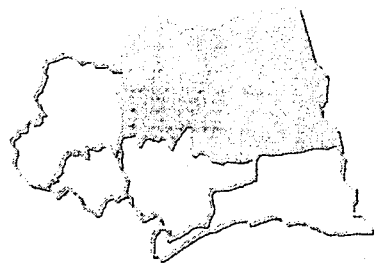


Limpieza de cunetas

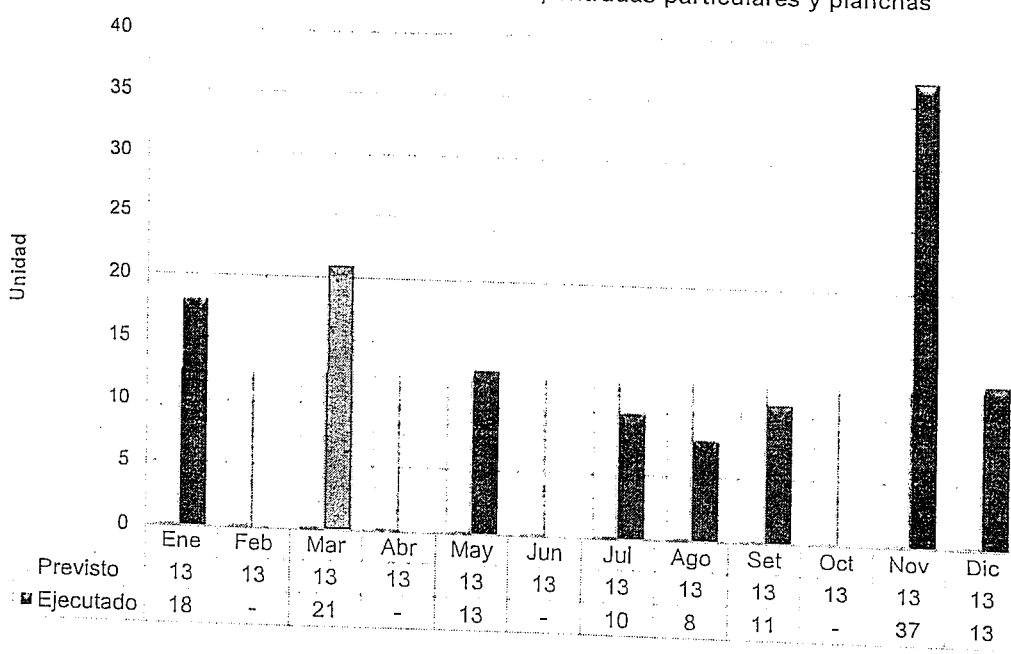


2013-81-1010-00941

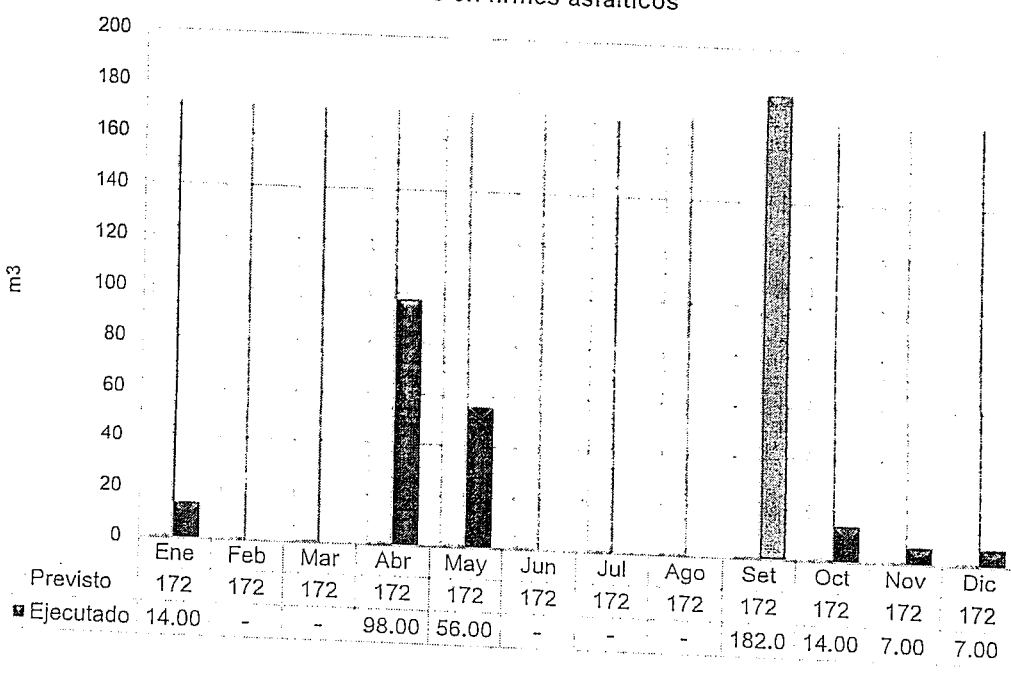
UNIDAD EJECUTORA 6 (Regiones 3 y 5)



Colocación de caños para alcantarillas, entradas particulares y planchas



Bacheos en firmes asfálticos



# Obras por contrato



**INFORME DE INVERSIÓN (en dólares y/o pesos)**

Período: 01/01/2012 al 31/12/2012

Total departamental

Licitación	Descripción	Dólares	Pesos
16/07	Pavimentación con mezcla asfáltica en calles principales de Ciudad de la Costa Oeste (Zona 1)	0.00	10,811,752.34
15/07	Pavimentación con mezcla asfáltica en calles principales de Ciudad de la Costa Este (Zona 2)	0.00	3,533,832.05
33/07	Pavimentación y drenajes pluviales en Barrio Gorostiaga - Ciudad de Pando	0.00	8,154,281.80
01/10	Consolidación y Mejoramiento Barrio Centro (II) de la Ciudad de La Paz	0.00	17,884,970.04
08/11	Pavimentación y acondicionamiento de la Av. Wilson Ferreira Aldunate (Paso Carrasco)	0.00	125,372,291.84
17/08 A	Mantenimiento de pavimentos urbanos de asfalto en La Paz, Las Piedras y Progreso - (Zona 1) IMC	0.00	36,739,006.70
TOTALES		0.00	202,496,134.77

**INFORME TOTAL DE LICITACIONES POR CERTIFICADOS (en pesos)**

Período : 01/01/2012 al 31/12/2012

Licitación	Descripción	Totales
<b>16/07</b>	Pavimentación con mezcla asfáltica en calles principales de Ciudad de la Costa Oeste (Zona 1)	
Empresa contratista :	CVC	Expediente :
		Financiamiento :
	Certificado n° 17 de fecha : 31/12/2012	
		SubTOTAL
		10,811,752.34
		10,811,752.34
<b>15/07</b>	Pavimentación con mezcla asfáltica en calles principales de Ciudad de la Costa Este (Zona 2)	
Empresa contratista :	Molinsur	Expediente :
		Financiamiento :
	Certificado n° 11 de fecha : 31/05/2012	
	Certificado n° 12 de fecha : 30/06/2012	1,840.599.71
	Certificado n° 13 de fecha : 31/07/2012	1,071.753.94
	Certificado n° 14 de fecha : 31/08/2012	487.818.40
	Certificado n° 15 de fecha : 30/09/2012	40.010.21
		SubTOTAL
		93.649.78
		3,533,832.05
<b>33/07</b>	Pavimentación y drenajes pluviales en Barrio Gorostiaga - Ciudad de Pando	
Empresa contratista :	R & K Ingenieros S.R.L.	Expediente :
		Financiamiento :
	Certificado n° 22 de fecha : 31/05/2012	
	Certificado n° 23 de fecha : 30/06/2012	1,875.246.62
	Certificado n° 24 de fecha : 31/07/2012	999.796.54
	Certificado n° 25 de fecha : 31/08/2012	1,476.426.02
	Certificado n° 26 de fecha : 30/09/2012	643.942.46
	Certificado n° 27 de fecha : 31/10/2012	821.004.37
	Certificado n° 28 de fecha : 30/11/2012	873.635.90
	Certificado n° 29 de fecha : 31/12/2012	614.236.54
		SubTOTAL
		8,154,281.80
<b>01/10</b>	Consolidación y Mejoramiento Barrio Centro (II) de la Ciudad de La Paz	
Empresa contratista :	INCOCI S.A.	Expediente :
		Financiamiento : BID
	Certificado n° 16 de fecha : 31/01/2012	
	Certificado n° 17 de fecha : 28/02/2012	2,910.990.76
	Certificado n° 18 de fecha : 31/03/2012	6,004.722.17
	Certificado n° 19 de fecha : 30/04/2012	2,195.195.26
	Certificado n° 20 de fecha : 31/05/2012	1,635.591.19
	Certificado n° 21 de fecha : 30/06/2012	4,340.150.66
		798.319.99
		SubTOTAL
		17,884,970.04
<b>08/11</b>	Pavimentación y acondicionamiento de la Av. Wilson Ferreira Aldunate (Paso Carrasco)	
Empresa contratista :	CVC	Expediente :
		Financiamiento : FDI
	Certificado n° 01 de fecha : 31/03/2012	
	Certificado n° 02 de fecha : 30/04/2012	3,748.819.98
	Certificado n° 03 de fecha : 31/05/2012	10,829.576.49
	Certificado n° 04 de fecha : 30/06/2012	15,275.448.67
	Certificado n° 05 de fecha : 31/07/2012	19,744.092.72
	Certificado n° 06 de fecha : 31/08/2012	13,392.851.33
	Certificado n° 07 de fecha : 30/09/2012	8,806.787.95
	Certificado n° 08 de fecha : 31/10/2012	12,072.531.40
	Certificado n° 09 de fecha : 30/12/2012	14,999.221.78
	Certificado n° 10 de fecha : 30/12/2012	17,988.955.54
		SubTOTAL
		8,514,005.98
		125,372,291.84
<b>17/08 A</b>	Mantenimiento de pavimentos urbanos de asfalto en La Paz, Las Piedras y Progreso - (Zona 1) IMC	
Empresa contratista :		Expediente :
		Financiamiento : FDI
	Solo LLSS 06/12 de fecha : 30/06/2012	
	Certificado n° 01 de fecha : 31/07/2012	0.00
	Certificado n° 02 de fecha : 31/08/2012	17,152.493.40
	Certificado n° 03 de fecha : 30/09/2012	261.028.60
	Certificado n° 04 de fecha : 31/10/2012	1,174.346.21
	Certificado n° 05 de fecha : 30/11/2012	4,086.103.91
	Certificado n° 06 de fecha : 31/12/2012	10,313.592.47
		SubTOTAL
		3,751,442.12
		36,739,006.70
		<b>TOTALES</b>
		202,496,134.77

**INFORME TOTAL DE LICITACIONES POR RUBRO**

Período : 01/01/2012 al 31/12/2012

Licitación	Descripción de rubro	Totales	Unidad
<b>16/07</b>	<b>Pavimentación con mezcla asfáltica en calles principales de Ciudad de la Costa Oeste (Zona 1)</b>		
1	Limpieza de cunetas	5,016.00	m
2	Revestimientos con tepes	4,350.00	m2
3	Canal prefabricado de hormigón armado 60x60 cm	0.00	m
4	Losetas prefabricadas de hormigón	0.00	u
5	Alcantarillas d=80 cm	0.00	m
6	Alcantarillas d=60 cm	0.00	m
7	Alcantarillas d=50 cm	0.00	m
8	Entradas domiciliarias d=50 cm	0.00	m
9	Entradas domiciliarias d=40 cm	0.00	m
10	Base granular CBR>80% (con transporte)	4,007.79	m3.s
11	Transporte y elaboración de cemento asfálticos	28.41	Ton
12	Transporte y elaboración de diluidos asfálticos	104.19	m3
13	Mezcla asfáltica para carpeta de rodadura	473.22	Ton
14	Ejecución de riego bituminoso de imprimación	57,881.90	m2
15	Suministro de cemento asfáltico	28.40	Ton
16	Suministro de diluido asfáltico	104.19	m3
<b>15/07</b>	<b>Pavimentación con mezcla asfáltica en calles principales de Ciudad de la Costa Este (Zona 2)</b>		
1	Limpieza de cunetas	0.00	m
2	Revestimientos con tepes	6,000.00	m2
3	Canal prefabricado de hormigón armado 60x60 cm	259.00	m
4	Losetas prefabricadas de hormigón	75.00	Und
5	Alcantarillas d=80 cm	54.00	m
6	Alcantarillas d=60 cm	0.00	m
7	Alcantarillas d=50 cm	0.00	m
8	Entradas domiciliarias d=50 cm	5.00	m
9	Entradas domiciliarias d=40 cm	0.00	m
10	Base granular CBR>80% (con transporte)	0.00	m3/s
11	Transporte y elaboración de cemento asfálticos	0.00	Ton
12	Transporte y elaboración de diluidos asfálticos	0.00	m3
13	Mezcla asfáltica para carpeta de rodadura	330.00	Ton
14	Ejecución de riego bituminoso de imprimación	2,103.00	m2
15	Suministro de cemento asfáltico	0.00	Ton

**INFORME TOTAL DE LICITACIONES POR RUBRO**

Periodo : 01/01/2012 al 31/12/2012

Licitación	Descripción de rubro	Totales	Unidad
16	Suministro de diluido asfáltico	0.00	m3
<b>33/07</b>	<b>Pavimentación y drenajes pluviales en Barrio Gorostiaga - Ciudad de Pando</b>		
0	Movilización	0.00	G1
1	Excavación no clasificada a depósito incluye retiro a 5 km	0.00	m3
2	Sustitución con material granular	0.00	m3
3	Base granular CBR>80% suministro, transp. tendido y compact	0.00	m3 sue
4	Perfilado con aporte de material granular	0.00	m3 sue
5	Limpieza y conformación de canales naturales	0.00	m
6	Construcción y regularización de cunetas	0.00	m
7	Revestimiento de cunetas con suelo pasto	0.00	m2
8	Construcción de entradas particulares d=40 cm	0.00	m
9	Construcción de cabezales de hormigón en entradas particulares	0.00	u
10	Alcantarilla circular D=50 cm (cruce de calles)	0.00	m
11	Cordón cuneta de hormigón armado	0.00	m
12	Base granular cementada para cordón cuneta (espesor 20 cm)	7,642.78	m
13	Hormigón para badenes	0.00	m3
14	Hormigón para cabeceras de alcantarillas	0.00	m3
15	Cámaras de limpieza	0.00	m3
16	Veredas de hormigón	0.00	m2
17	Veredas de hormigón acceso a garages	0.00	m3
18	Bocas de tormenta de ancho 1.00 m	0.00	u
19	Bocas de tormenta de ancho 1.50 m	0.00	u
20	Bocas de tormenta de ancho 2.00 m	0.00	u
21	Bocas de tormenta de ancho 2.50 m	0.00	u
22	Canal de hormigón prefabricado 60x60 cm (abierto en vereda)	0.00	m
23	Canal de hormigón prefabricado 60x60 cm (cerrado cruce calles)	0.00	m
24	Canal de hormigón prefabricado 70x70 cm (abierto en vereda)	0.00	m
25	Canal de hormigón prefabricado 70x70 cm (cerrado cruce calles)	0.00	m
26	Losetas prefabricadas hormigón para tapas canal de 60x60 cm	0.00	u
27	Losetas prefabricadas hormigón para tapas canal de 70x70 cm	0.00	u
28	Colector pluvial doble hormigón armado rect bxh= 110x90 cm	0.00	m
29	Colector pluvial doble hormigón armado rect bxh= 90x90 cm	0.00	m
30	Colector pluvial simple circular D=100 cm	0.00	m
31	Colector pluvial simple circular D=80 cm	0.00	m

**INFORME TOTAL DE LICITACIONES POR RUBRO**

Período : 01/01/2012 al 31/12/2012

Licitación	Descripción de rubro	Totales	Unidad
32	Colector pluvial simple circular D=60 cm	0.00	m
33	Colector pluvial simple circular D=50 cm	0.00	m
34	Colector pluvial simple circular D=40 cm	0.00	m
35	Adecuación de bocas de acceso a cámaras de saneamiento	0.00	u
36	Adecuación de tapas de cámaras de saneamiento en recapado	0.00	u
37	Fabricación transporte tendido y compactación carpeta asfáltica	1.416.99	Ton
38	Suministro transporte y elaboración de diluidos asfálticos	7.54	m3
39	Suministro transporte y elaboración de cemento asfáltico	60.09	Ton
40	Riego bituminoso de imprimación	6.709.19	m2
41	Suministro y colocación de ductos de polietileno ø 2"	0.00	m
42	Suministro y colocación de ductos de PVC ø 110 mm	0.00	m
43	Suministro y colocación de caños de agua de PVC ø 110 mm	0.00	m
44	Suministro y colocación de caños de agua de polietileno ø ½"	0.00	m
45	Conexiones domiciliarias de saneamiento ø 110 mm	0.00	m
<b>01/10</b>	<b>Consolidación y Mejoramiento Barrio Centro (II) de la Ciudad de La Paz</b>		
0	Movilización	0.00	Global
1.1	Excavación no clasificada a depósito incluye retiro a 3km	11.732.93	m3
1.2	Excavación en roca a depósito incluye retiro a 3km	9.40	m3
1.3	Sustitución con material granular	3,588.64	m3
1.4	Sustitución con gravillín	267.00	m3
1.5	Construcción de drenes longitudinales	0.00	m
1.6	Base granular cementada. suministro. transp. tendido y comp	575.69	m3/com
1.7	Base granular, suministro, transporte, tendido y compactación	4,253.85	m3/com
1.8	Base de arena para adoquines, suministro, transporte y tendido	219.52	m3
2.1	Conformación de canales de salida	0.00	m
2.2	Estructura de disipación	0.00	m3
2.3	Conformación de cunetas	0.00	m
3.1a	Cordón cuneta de hormigón armado	301.53	m
3.1b	Cordón cuneta de hormigón simple	3,524.18	m
3.2	Hormigón para badenes	193.00	m3
3.3	Hormigón para cabecezas de alcantarillas	3.34	m3
3.4	Hormigón para cámaras de limpieza	82.77	m3
3.5	Reconstrucción de pavimentos de hormigón	0.00	m2

**INFORME TOTAL DE LICITACIONES POR RUBRO**

Período: 01/01/2012 al 31/12/2012

Licitación	Descripción de rubro	Totales	Unidad
3.6	Bocas de tormenta Tipo 2	24.87	Und
3.7	Bocas de tormenta Tipo 3	21.49	Und
4.1	Colector de salida de boca de tormenta D=40cm	54.33	m
4.2	Colector de salida de boca de tormenta D=50cm	67.97	m
4.3	Colector pluvial circular D=50cm	133.13	m
4.4	Colector pluvial circular D=60cm	96.25	m
4.5	Colector pluvial circular D=80cm	1.08	m
4.6	Colector pluvial circular D=100cm	5.00	m
4.7	Colector pluvial circular D=50cm en calle	68.95	m
4.8	Colector pluvial circular D=60cm en calle	16.25	m
4.9	Colector pluvial circular D=80cm en calle	0.00	m
4.10	Colector pluvial circular D=100cm en calle	0.00	m
5.1	Sum. transporte y colocación de adoquines de hormigón de 6cm	3,994.52	m2
5.2	Sum. transporte y colocación de adoquines de hormigón de 8cm	4,558.80	m2
6.1	Sum col cartel circular 60cm diámetro, Ingeniería, inc col y suj	10.00	Und
6.2	Sum col cartel PARE, alta intensidad. inc col y suj	50.00	Und
6.3	Sum col cartel CEDA EL PASO, alta intensidad, inc col y suj	50.00	Und
6.4	Sum col cartel Señales Informativas, Ingeniería, inc col y suj	2.00	Und
6.5	Sum col cartel fondo amarillo 60cm, Ingeniería, inc col y suj	10.00	Und
6.6	Demarcación horizontal de pavimento	0.00	m2
7.1	Adecuación de bocas de acceso a Cámaras de Saneamiento	-1.45	Und
7.2	Suministro y Colocación de Tuberías de Agua PVC 125mm	143.30	m
7.3	Suministro y Colocación de Tuberías de Agua PVC 110mm	14.00	m
7.4	Suministro y Colocación de Tuberías de Agua PVC 75mm	877.44	m
7.5	Suministro y Colocación de Tuberías de Agua de Polietileno 1"	41.50	m
7.6	Suministro y Colocación de Tuberías de Agua de Polietileno 1/2"	1,023.00	m
7.7	Suministro y Colocación de Tuberías de Saneam. PVC 160mm	0.00	m
7.8	Suministro y Colocación de Tuberías de Saneam. PVC 200mm	0.00	m
7.9	Conexiones Domiciliarias de Saneamiento f 110	41.50	m
7.10	Conexiones Domiciliarias Pluviales	46.00	m
7.11	Protección de servicios existentes	5.37	m3
<b>08/11</b>	<b>Pavimentación y acondicionamiento de la Av. Wilson Ferreira Aldunate (Paso Carrasco)</b>		
1	Movilización	1.00	Global
2	Recuperación ambiental	0.40	Global

**INFORME TOTAL DE LICITACIONES POR RUBRO**

Período: 01/01/2012 al 31/12/2012

Licitación	Descripción de rubro	Totales	Unidad
3	Señalización de obra	0.56	Global
4	Gastos de dirección de obra	0.56	Global
5	Suministro de vehículo sin chofer	10.00	Mes
6	Ayuda para adecuación de servicios públicos	0.51	Global
7	APASP -protecciones previstas para gcds con tapada inferior a 0.50 m	1.00	Global
8	APASP -protecciones previstas para ose con tapada inferior a 1 m	1.00	Global
9	Extracción de árboles y tocones (d = 1.50 a 1 m de altura)	62.00	c/u
10	Transplante de palmeras	25.00	c/u
11	Entradas particulares	5.00	c/u
12	Alambrados nuevos	60.00	m
13	Acondicionamiento de cantero	4,504.00	m2
14	Refugio peatonal	13.00	c/u
15	Demolición y retiro de construcciones	0.00	Global
16	Excavación no clasificada	22,757.90	m3
17	Excavación no clasificada a depósito	31,971.13	m3
18	Excavación no clasificada de préstamo	10,753.37	m3
19	Sobret transporte de suelos (distancia libre =400 metros)	93,675.79	m3.km
20	Fresado de pavimento existente en puente	0.00	Global
21	Sobrepiso de puente sobre A° Carrasco	0.00	Global
22	Mezcla asfáltica para base negra	9,943.01	Ton
23	Mezcla asfáltica para carpeta de rodadura	7,968.60	Ton
24	Ejecución de riego bituminoso de imprimación	68,125.00	m2
25	Ejecución de tratamiento bituminoso doble	0.00	m2
26	Ejecución de tratamiento bituminoso de adherencia	69,338.40	m2
27	Sub-base granular con CBR>40% (con transporte)	3,050.00	m3
28	Base granular con CBR>60% (con transporte)	16,238.50	m3
29	Base granular con CBR>80% (con transporte)	13,738.80	m3
30	Agregados pétreos gruesos y medianos para tratamientos	0.00	m3
31	Demolición y retiro de pavimentos	12,162.50	m2
32	Cordones de hormigón simple	9,045.25	m
33	Suministro, tendido y elaboración de cemento asfáltico	959.81	Ton
34	Suministro, tendido y elaboración de emulsiones asfálticas	34.68	m3
35	Suministro, tendido y elaboración de diluidos asfálticas	65.80	m3
36	Alcantarillas de caños de hormigón armado de 50 cm (sin cabezales)	292.00	m

**INFORME TOTAL DE LICITACIONES POR RUBRO**

Período : 01/01/2012 al 31/12/2012

Licitación	Descripción de rubro	Totales	Unidad
37	Alcantarillas de caños de hormigón armado de 60 cm (sin cabezales)	52.00	m
38	Cabezales de hormigón armado clase vii para alcantarillas de caños	14.09	m3
39	HºAº para protección mecánica de tuberías	99.88	m3
40	Boca de tormenta tipo 1 con conexión	0.00	c/u
41	Boca de tormenta tipo 2 con conexión	2.00	c/u
42	Boca de tormenta tipo 3 con conexión	1.00	c/u
43	Boca de tormenta tipo 4 con conexión	2.00	c/u
44	Conformación y revestimiento con suelo pasto en cunetas	6,400.00	m3
45	Cámaras de inspección tipo c a para alcantarillas de 1 boca	2.00	m3
46	Cámaras de inspección especial tipo cea para alcantarilla de 2 bocas	2.00	m3
47	Colector pluvial de hormigón 1200 mm profundidad menor a 2 m	0.00	m3
48	Colector pluvial de hormigón 1200 mm profundidad entre 2 y 3 m	0.00	m3
49	Colector pluvial de hormigón 1200 mm profundidad entre 3 y 4 m	120.00	m3
50	Colector pluvial de hormigón 1200 mm profundidad entre 4 y 4.5 m	0.00	m3
51	Colector pluvial de hormigón 1000 mm profundidad entre 2 y 3 m	437.90	m3
52	Colector pluvial de hormigón 1000 mm profundidad entre 3 y 4 m	209.00	m3
53	Colector de saneamiento de PVC de 200 mm profundidad menor a 2 m	0.00	m3
54	Colector de saneamiento de PVC de 200 mm profundidad entre 2 y 3 m	0.00	m3
55	Conexiones domiciliarias a saneamiento	0.00	m3
56	Cámaras de inspección tipo CP p/colector pluviales prof menor a 2 m	0.00	m3
57	Cámaras de inspección tipo CP p/colector pluviales prof entre 2 y 3 m	6.00	m3
58	Cámaras de inspección tipo CP p/colector pluviales prof entre 2 y 3 m	0.00	m3
59	Cámaras de inspección tipo CP p/colector pluviales prof entre 4 y 4.5 m	0.00	m3
60	Cámaras de inspección especial tipo CE1 para colectores pluviales	2.00	m3
61	Cámaras de inspección especial tipo CE2 para colectores pluviales	0.00	m3
62	Cámara de saneamiento	0.00	m3
63	Colector pluvial de hormigón 800 mm profundidad entre 2 y 3 m	140.00	m3
64	Colector pluvial de hormigón 600 mm	75.00	m3
65	Enrocado y geotextil de protección de cabezal de descarga	0.00	m3
66	Parapetos metálicos para protección del tránsito	0.00	m
67	Señales clase 2 instaladas (sin poste)	0.00	m2
68	Postes para señales	0.00	m3
69	Nariz de hormigón	0.00	m2
70	Poste kilométrico instalado	0.00	c/u



**INFORME TOTAL DE LICITACIONES POR RUBRO**

Período : 01/01/2012 al 31/12/2012

Licitación	Descripción de rubro	Totales	Unidad
71	Tachas instaladas	166.00	c/u
72	Línea de eje aplicada en caliente	0.00	m2
73	Línea de borde aplicado en caliente (clase 2)	0.00	m2
74	Superficies aplicadas en caliente (clase 2)	0.00	m2
75	Superficies pintadas	0.00	m2
76	Baranda peatonal	0.00	m
77	Canalizaciones para semáforos	2.00	c/u
78	Previsión para obras de iluminación	25.00	c/u
79	Poste metálico para señales	0.00	c/u
80	Separador de hormigón (discontinuo)	16.08	m3
<b>17/08</b>	<b>Mantenimiento de pavimentos urbanos de asfalto en La Paz, Las Piedras y Progreso - (Zona 1) IMC</b>		
1	Excavación no clasificada (Tierra)	0.00	m3
2	Extracción de árboles (Y tocones; d=0.5 a 1 m)	0.00	u
3	Limpieza y/o conformación de cunetas	30.85	km
4	Sobret transporte de suelos (distancia libre=2 km)	0.00	m3-km
5	Transporte de mezcla asfáltica	0.00	Ton/km
6	Cemento portland para base estabilizada (con cemento)	8.60	Ton
7	Mezcla asfáltica para base negra	9,305.29	Ton
8	Mezcla asfáltica para carpeta de rodadura	0.00	Ton
9	Mezcla asfáltica para bacheo	5.26	Ton
10	Mezcla asfáltica para reconstrucción	0.00	Ton
11	Suministro de mezcla asfáltica en planta	0.00	Ton
12	Ejecución de riego bituminoso de imprimación	47,897.29	m2
13	Ejecución de tratamiento bituminoso simple	15,181.96	m2
14	Ejecución de tratamiento bituminoso doble	0.00	m2
15	Ejecución de tratamiento bituminoso de sellado	0.00	m2
16	Ejecución de tratamiento bituminoso de imprimación reforzada	0.00	m2
17	Ejecución de tratamiento bituminoso de adherencia	63,631.96	m2
18	Base granular con CBR>80% (con transoporte)	0.00	m3
19	Base granular con CBR>80% (con transoporte)	17,594.88	m3 sue
20	Banquinas de material granular CBR>60% (con transoporte)	0.00	m3
21	Escarificado, conformación y compactación de base	1,884.81	m3
22	Bacheo con material de base CBR>80% con o sin cementar	2,704.41	m3
23	Base granular CBR>80% (Suministro y flete)	0.00	m3 sue

**INFORME TOTAL DE LICITACIONES POR RUBRO**

Período : 01/01/2012 al 31/12/2012

Licitación	Descripción de rubro	Totales	Unidad
24	Agregados pétreos gruesos y medianos para tratamientos	283.66	m3
25	Agregados pétreos finos para tratamientos bituminosos	0.00	m3
26	Losetas de hormigón para entradas particulares	0.00	Und
27	Alcantarilla de caños de hormigón simple D=30 cm	0.00	m
28	Alcantarilla de caños de hormigón simple D=40 cm	38.08	m
29	Alcantarilla de caños de hormigón simple D=50 cm	0.00	m
30	Alcantarilla de caños de hormigón simple D=60 cm	0.00	m
31	Cabezales prefabricados de hormigón simple	6.00	Und
32	Alcantarillas de caños de hormigón armado D=40 cm	0.00	m
33	Alcantarillas de caños de hormigón armado D=50 cm	61.50	m
34	Alcantarillas de caños de hormigón armado D=60 cm	0.00	m
35	Alcantarillas de caños de hormigón armado D=80 cm	0.00	m
36	Alcantarillas de caños de hormigón armado D=100 cm	0.00	m
37	Cabezales de hormigón armado Clase VII para alcantarillas	6.28	m3
38	Suministro, transporte y elaboración de cemento asfáltico	494.09	Ton
39	Suministro, transporte y elaboración de emulsiones asfálticas	51.45	m3
40	Suministro, transporte y elaboración diluidos asfálticos	42.17	m3
41	Fresado	0.00	m3
42	Suministro de trabajos de peón	0.00	Horas

**ESTADO N° 2  
RESULTADO DEL EJERCICIO**

ESTADO 2 : RESULTADO DEL EJERCICIO

Período 01/01/12 al 31/12/12

TOTAL RECAUDADO		3.073.675.081
Ingresos de Origen Departamental	2.162.953.718	
+ Ingresos percibidos	13.186.086	
- Ingresos no percibidos	15.401.342	
Total de Ingresos de Origen Departamental		2.160.738.462
Ingresos de Origen Nacional		912.936.619
TOTAL GASTADO		3.206.331.132
Retribuciones personales	1.445.053.338	
Gastos de Funcionamiento	852.993.507	
Inversiones	794.964.242	
Junta Departamental	113.320.045	
RESULTADO DEL EJERCICIO		-132.656.051
- Gastos no imputados		47.323.935
+ Ajuste por Obligaciones Presupuestales impagas		142.782.978
+ Resultados Extrapresupuestales		1.054.003
RESULTADO DEL EJERCICIO A ESTUDIO		-36.143.004

2013. 2011 - 1010 - 2014

**ESTADO N° 3.3.1  
EJECUCIÓN RESUMIDA A NIVEL  
DE GRUPO**

Estado 3.3.1 Grupo

PROGRAMA	0	1	2	3	4	5	6	7	(en blanco)	Total general
101 Gobierno y Administración	148,923,783	4,469,093	25,140,437			42,023,047	84,050,112	39,766,151		344,277,629
102 Dirección General de Administración	200,659,868	18,196,959	256,828,555					502,347		476,187,705
103 Dirección General de Recursos Financieros	39,546,612	9,594,172	13,766,194					756		62,307,734
104 Dirección General de Promoción a la Salud y Contralor Sanitario	49,576,488	533,400	768,156					12,951		50,960,995
105 Tránsito y Transporte	100,422,405	1,372,443	3,782,740					12,640		105,590,228
106 Obras	21,225,140	1,882,967	371,251					6,540		23,485,898
107 Gestión Ambiental	140,615,233	27,101,325	241,473,765					32,629		409,212,352
108 Dirección General de Desarrollo Social	42,755,850	18,398,845	1,925,402			1,559,000		0		64,639,097
109 Planificación Territorial y Acondicionamiento Urbano	41,916,210	572,224	188,105							42,676,539
110 Dirección General de Cultura	145,195,983	2,878,871	4,406,756					36,744		152,518,354
111 Dirección General de Desarrollo Productivo	17,950,290	397,727	1,260,415					78,637		19,587,069
112 Dirección General de Comunicaciones	13,283,411	243,691	16,731,592					28,121		30,291,815
113 Gobiernos Locales	7,860,449	270,320	85,166							8,219,935
114 Dirección General Jurídico Notarial	31,125,521	86,952	19,694							31,232,167
115 Municipio de Los Cerrillos	9,037,923	541,129	70,488	1,400		0		0		9,650,940
116 Municipio de Aguas Corrientes **	4,667,228	554,124	143,887	499		0		0		5,365,738
117 Municipio de Canelones	3,586,931	424,738	117,544	8,839		0		0		4,138,052
118 Municipio de Santa Lucía. **	41,322,275	816,063	312,078	19,157		0		0		42,469,574
119 Municipio de San Antonio	6,540,364	552,174	63,523	236,184		0		0		7,392,245
120 Municipio de San Bautista	6,882,168	441,874	175,819	94,788		0		0		7,594,649
121 Municipio de San Ramón	12,102,988	479,411	296,141	12,000		0		0		12,890,540
122 Municipio de Santa Rosa	8,208,224	564,978	99,926	0		0		0		8,873,128
123 Municipio de Sauce **	13,436,728	553,271	554,290	25,926		0		0		14,570,215
124 Municipio de San Jacinto **	9,712,520	416,817	140,361	167,742		0		8,000		10,445,440
125 Municipio de Migués **	8,051,550	321,485	135,523	36,165		0		8,739		8,552,461
126 Municipio de Montes **	4,224,594	253,998	163,355	58,067		0		0		4,700,015
127 Municipio de Tala **	17,306,749	588,497	223,215	38,854		0		0		18,157,315
128 Municipio de Atlántida	34,377,057	470,164	483,471	43,276		0		0		35,373,967
129 Municipio de La Floresta	4,463,245	356,611	305,042	309		0		0		5,125,206
130 Municipio de Parque del Plata	6,732,464	334,434	243,812	73,044		0		0		7,383,754
131 Municipio de Salinas	7,228,514	482,486	159,073	30,857		0		1,800		7,952,729
132 Municipio de Soca	8,034,250	497,216	174,159	88,470		0		13,719		8,807,813
133 Municipio de Ciudad de la Costa	37,244,239	558,400	2,095,868	44,418		0		0		39,942,925
134 Municipio de Paso Carrasco	10,327,413	792,508	664,864	49,095		0		10,000		11,843,879
135 Municipio de Colonia Nicolich	3,020,084	459,160	206,469	1,688		0		0		3,687,401
136 Municipio de Pando	46,470,339	787,794	2,419,138	6,460		0		0		49,683,732
137 Municipio de Barros Blancos	7,495,900	521,243	100,971	0		0		0		8,118,114
138 Municipio de Empalme Olmos	3,348,421	341,645	203,112	67,120		0		0		3,960,298
139 Municipio de Toledo	6,150,819	549,892	302,868	13,569		0		0		7,017,148
140 Municipio de Suárez	5,720,085	517,063	262,555	13,473		0		10,000		6,523,176
141 Municipio de La Paz	27,217,392	684,338	352,455	21,159		0		0		28,276,343
142 Municipio de Las Piedras	73,515,201	1,184,006	3,726,088	0		0		0		78,425,296
143 Municipio de Progreso	17,765,430	562,061	143,990	11,897		0		0		18,483,377
201 Vialidad Urbana y Rural	187,680,220	98,586,494	45,743,110	207,391,358	0		0			529,401,182
204 Obras de Arquitectura	33,687,603	2,530,552	131,649	466,992						36,816,796
205 Obras de Urbanización	36,424,914	15,973,387	143,509	21,920,892						74,462,702
206 Bienes de Uso				41,732,967						41,732,967
207 Obra Ciudad de la Costa y Plan Vialidad (en blanco)		0	2,062,770	101,336,139	0			0		103,399,909
Total general	1,702,846,076	218,747,008	629,193,268	374,062,803	0	43,582,047	84,050,112	40,529,774		3,093,011,087

JUNTA DEPARTAMENTAL	Total
Total	113,320,045

TOTAL GOBIERNO DEPARTAMENTAL	3,206,331,132
------------------------------	---------------

2013-201-1010-00941

101.

**ESTADO N° 3.3.2  
EJECUCIÓN RESUMIDA A NIVEL  
DE OBJETO**

Estado 3.3.2 Programa - Objeto

(en blanco)	(en blanco)	(en blanco)	PAGADO	EJEC.IMPAGO	TOTAL EJECUT.	CREDITO AJUS	GASTADO +	GASTADO -
Total (en blanco)							0	0
0 SERVICIOS PERSONALES							0	0
Sueldo Básico De Cargos Ptes	011		390.518,258	15.023,155	405.541,413	400.992,381	4.549,031	0
Sueldo Básico De Fun Contr	021		423.561,760	17.114,128	440.675,888	424.933,354	15.742,534	0
Retribuciones Zafrales	031		2.256,902	61,009	2.317,911	13.568,155	0	11.250,244
Sueldos Progresivos	041		56,444,086	4,538,021	60,982,107	56,403,508	4,578,599	0
Compensaciones	042		34,240,928	3,647,827	37,888,755	38,375,236	0	486,481
Productividad Y Dedicación	043		0	0	0	45	0	45
Prima Antigüedad	044		63,693,038	5,661,164	69,354,201	66,849,994	2,504,207	0
Quebrantos De Caja	045		3,108,942	0	3,108,942	5,972,069	0	2,863,127
Diferencia Subrogación	046		0	0	0	492,484	0	492,484
Equiparación De Escalafones	047		0	0	0	46	0	46
Aumentos Especiales	048		29,715,394	2,344,980	32,060,374	30,285,848	1,774,525	0
Dietas	051		0	0	0	112,424	0	112,424
Trabajos En Dias Inháb Y Noct	052		60,877,356	5,766,013	66,643,369	43,079,096	23,564,274	0
Licencias Gener Y No Gozadas	053		2,853,636	1,360,436	4,214,072	4,709,873	0	495,801
Ret. Tec. Ases. Ec. Comer.	054		0	0	0	44	0	44
Retribuciones Redistribuidos	055		0	0	0	46	0	46
Prest Accidentes De Trabajo	056		0	21,186,714	21,186,714	24,000,045	0	2,813,331
Becas De Trabajo Y Pasantias	057		991,969	153,076	1,145,045	2,853,452	0	1,708,406
Horas Extras	058		31,023,351	3,102,441	34,125,792	21,446,673	12,679,119	0
Sueldo Anual Complementario	059		98,694,205	177,934	98,872,139	87,444,679	11,427,460	0
Seguros por Desempleo	061		0	0	0	46	0	46
Becas de Capacitación	062		0	0	0	46	0	46
Indemnizaciones por Retiros	063		0	0	0	439,817	0	439,817
Ayuda de Arrendamiento	066		0	0	0	46	0	46
Compensación por Alimentación	067		0	0	0	46	0	46
Comp. por Alimentación s/Aport	068		0	0	0	46	0	46
Prima Matrimonio	071		88,244	10,200	98,444	92,771	5,673	0
Hogar Constituido	072		14,715,657	1,267,552	15,983,209	16,143,397	0	160,188
Prima Nacimiento	073		265,186	17,000	282,186	244,960	37,226	0

2013-PA-1010-00941



			PAGADO	EJEC.IMPAGO	TOTAL EJECUT.	CREDITO AJUS	GASTADO +	GASTADO -
0 SERVICIOS PERSONALES	Prestaciones Hijo	074	2.961.658	232.523	3.194.181	4.018.046	0	823.865
	Prest Salario Vacacional	078	49.813.895	261.177	50.075.071	49.610.497	464.574	0
	Porcentaje Cobro De Morosidad	080	1.146.492	149.801	1.296.293	0	1.296.293	0
	Ate Patr Sis Seg.Soc. S/ Retr	081	195.374.559	26.340.185	221.714.744	190.249.306	31.465.439	0
	Otros Ates Padres Sobre Retr	082	0	13.006.556	13.006.556	1.888.002	11.118.554	0
	Otras Cargas Legales S/ Ser/Pe	089	0	0	0	114.093	0	114.093
	Retr De Ejercicios Anteriores	091	2.610.519	2.014.204	4.624.723	1.916.438	2.708.285	0
	Otros Beneficios al Personal	069	0	0	0	46	0	46
	Contribuciones por asist. Méd	064	37.060.131	26.301.897	63.362.028	61.744.872	1.617.156	0
	Otros beneficios familiares	079	46.006.933	5.084.987	51.091.920	38.685.464	12.406.455	0
<b>Total 0 SERVICIOS PERSONALES</b>			<b>1,548,023,096</b>	<b>154,822,979</b>	<b>1,702,846,076</b>	<b>1,586,667,392</b>	<b>116,178,684</b>	<b>0</b>
1 BIENES DE CONSUMO	Alimentos Para Personas	111	9.320.550	10,465,845	19,786,395	14,133,128	5,653,267	0
	Alimentos Para Animales	112	72,916	889,166	962,082	1,450,003	0	487,921
	Prod. Agrofor Y Sus Manuf	114	68,202	0	68,202	370,063	0	301,861
	Otros Productos Alimenticios	119	2,130	0	2,130	130,617	0	128,487
	Hilados Y Telas	121	179,974	20,991	200,965	265,756	0	64,791
	Prendas De Vestir	122	1,056,036	2,718,546	3,774,581	6,437,113	0	2,662,532
	Confecciones Textiles	123	224,363	1,884	226,247	122,430	103,816	0
	Cuero. Pieles Y Similares	124	3,290	0	3,290	7,675	0	4,386
	Otros Productos Textiles	129	268,704	0	268,704	487,542	0	218,838
	Papeles De Oficina	131	527,704	844,293	1,371,997	2,313,816	0	941,819
	Productos De Papel Y Carton	132	330,508	46,174	376,682	802,126	0	425,444
	Formularios . Imp Simi	133	233,286	99,681	332,968	190,715	142,253	0
	Productos De Artes Gráficas	134	176,171	70,788	246,959	705,737	0	458,778
	Libros. Rev Y Otras Pub	135	211,738	16,255	227,993	237,731	0	9,738
	Especies Timbradas Y Valoradas	136	11,327	1,687,847	1,699,174	1,705,002	0	5,828
	Otros Productos De Papel	139	44,949	16,607	61,556	259,278	0	197,723
	Comb Deriv Del Petróleo	141	3,388,339	71,752,782	75,141,121	79,546,671	0	4,405,550
	Electricidad	142	1,700	0	1,700	79,404	0	77,704
	Supergas	143	124,732	2,931	127,663	117,770	9,894	0
	Prod Energ De Origen Vegetal	145	379	0	379	53,510	0	53,131
Lubr Y Ot Deriv Del Petróleo	151	149,163	10,069,864	10,219,026	10,504,144	0	285,117	
Prod. Medic Y Farmacéutico	152	81,115	117,820	198,935	106,445	92,490	0	

2013-81-1010-50961

			PAGADO	EJEC.IMPAGO	TOTAL EJECUT.	CREDITO AJUS	GASTADO +	GASTADO -
1 BIENES DE CONSUMO	Productos Veterinarios	153	0	14.715	14.715	5	14.710	0
	Comp Quim. Tintas Y Pinturas	154	2.016.862	104.445	2.121.307	3.746.363	0	1.625.056
	Abonos. Fert. Fumig. Etc.	155	115.882	134.103	249.985	629.069	0	379.085
	Prod. Plást . Acrílicos Simi	156	1.203.244	4.847.048	6.050.293	7.343.226	0	1.292.934
	Articulos De Caucho	157	674.946	2.217.794	2.892.741	8.682.881	0	5.790.141
	Otros Prod Quím Y Conexos	159	85.763	111.172	196.935	2.485.292	0	2.288.358
	Prod. De Loza. Cerámica Simi	161	258.400	0	258.400	712.158	0	453.758
	Productos De Vidrio	162	269.758	20.891	290.649	867.712	0	577.063
	Materiales De Construcción	163	5.579.685	11.250.385	16.830.071	27.203.193	0	10.373.122
	Otros Productos Minerales	169	217.648	66.650	284.297	1.446.644	0	1.162.347
	Prod. Bás De Hierro Y Acero	171	1.946.598	1.259.610	3.206.208	3.396.401	0	190.193
	Prod. Bás Metál No Ferrosos	172	3.791.982	4.428.733	8.220.715	3.376.200	4.844.515	0
	Accesorios Metalicos	173	809.762	22.465	832.227	1.314.871	0	482.643
	Estructuras Metálicas Acabadas	174	354.557	21.706.449	22.061.006	26.262.293	0	4.201.287
	Herramientas Menores	176	852.704	250.252	1.102.956	1.540.451	0	437.495
	Otros Productos Metálicos	179	158.637	153.736	312.373	844.623	0	532.251
	Útiles De Oficina	191	743.520	95.241	838.761	1.297.697	0	458.936
	Elementos De Limpieza Y Aseo	192	1.257.768	559.951	1.817.719	2.080.803	0	263.083
	Art Y Accesorios Eléctricos	193	7.238.883	12.503.420	19.742.304	35.953.722	0	16.211.418
	Art Menores Medico Quirurgicos	194	15.801	43.806	59.607	199.703	0	140.096
	Art Educac. Culturales Y Ot	195	344.994	165.336	510.330	984.284	0	473.955
	Útiles De Cocina Y Comedor	196	53.379	0	53.379	194.679	0	141.300
	Art De Accesorios De Inform	197	703.968	1.093.456	1.797.424	1.902.050	0	104.626
	Repuestos Y Accesorios	198	7.359.909	2.059.485	9.419.394	8.436.765	982.629	0
	Otros Bienes De Consumo	199	2.635.421	759.108	3.394.529	1.543.159	1.851.369	0
	Mat.Prim Agrop Y Fores	115	832.885	32.388	865.273	705.216	160.057	0
	Otros Productos Energeticos	149	24.263	400	24.663	69.555	0	44.892
Productos Pecuarios	113	0	0	0	2	0	2	
Mat.Prim De Origen Acuático	116	0	0	0	1	0	1	
Carbón Mineral	144	0	0	0	1	0	1	
Material y Equipo Bélico	175	0	0	0	9.290	0	9.290	
<b>Total 1 BIENES DE CONSUMO</b>			<b>56,024,495</b>	<b>162,722,513</b>	<b>218,747,008</b>	<b>263,254,988</b>	<b>0</b>	<b>44,507,980</b>
2 SERVICIOS NO PERSONALES	Electricidad	213	110.968.948	94.580.091	205.549.039	141.687.659	63.861.380	0

203 - 81 - 100 - 00941

			PAGADO	EJEC.IMPAGO	TOTAL EJECUT.	CREDITO AJUS	GASTADO +	GASTADO -
2 SERVICIOS NO PERSONALES	Teléfono. Telégrafo Simi	211	15.183.350	5.116.443	20.299.793	20.157.933	141.860	0
	Agua	212	11.203	11.007.565	11.018.768	12.051.750	0	1.032.982
	Gas	214	144.784	155.538	300.322	580.871	0	280.549
	Otros	219	25.726	180	25.906	78.321	0	52.415
		229	15.360	4.000	19.360	159.866	0	140.506
		249	5.430	0	5.430	67.120	0	61.690
		259	1.253.830	948.427	2.202.257	2.225.180	0	22.923
		269	6.471.129	4.623	6.475.752	6.266.484	209.268	0
		279	437.617	625.523	1.063.140	1.513.235	0	450.095
		289	1.475.931	2.825.639	4.301.570	199.473	4.102.097	0
	Publicidad	221	7.553.025	4.898.349	12.451.374	13.970.931	0	1.519.557
	Propaganda	222	884.768	2.705.546	3.590.314	4.295.412	0	705.098
	Impr, Reprd Y Encuad	223	450.155	269.203	719.358	1.343.641	0	624.283
	Pasajes Dentro Del Pais	231	3.093.843	200.260	3.294.104	2.233.725	1.060.379	0
	Pasajes Al Ext Cont En Pais	232	179.443	13.628	193.070	301.466	0	108.396
	Pasajes Contr Fuera Del Pais	233	0	0	0	2	0	2
	Viaticos Dentro Del Pais	234	5.345.152	9.158	5.354.310	43	5.354.267	0
	Viaticos Fuera Del Pais	235	223.025	6.856	229.880	230.927	0	1.047
	Otr Gas Traslado En Exterior	236	30.693	0	30.693	51.124	0	20.431
	Otros Gastos De Traslado	239	273.571	8.994	282.565	467.471	0	184.906
	Serv De Mud Contr En El Pais	241	0	0	0	108.591	0	108.591
	Almac Contr En El Pais	243	0	0	0	23.184	0	23.184
	Flet Y Ot Gast Cont En El Pais	245	27.126.585	14.257.144	41.383.729	40.390.485	993.244	0
	Corresp Encom Contr En El Pais	247	1.258.176	730	1.258.906	1.359.808	0	100.902
	Corresp. Encom Fuera Del Pais	248	0	0	0	2	0	2
	De Inm Cont En El Pais	251	1.562.144	2.129.756	3.691.900	4.913.936	0	1.222.036
	De Equipos De Computacion	253	24.664	0	24.664	108.191	0	83.527
	De Equipos De Oficina	254	35.239	208.501	243.740	347.184	0	103.444
	Arren De Eq Apar Audio Y Comun	255	921.148	16.137	937.285	793.565	143.720	0
	Arren De Maq Y Eq. De Const.	256	1.893.000	4.161.057	6.054.057	6.330.006	0	275.949
	Arren De Eq. De Trans Simi	257	2.941.396	3.305.171	6.246.567	6.010.633	235.934	0
	Impuestos Indirectos	262	0	0	0	3	0	3
	Tasas Y Otros	263	0	27.045	27.045	33.065	0	6.020

2013 - B1 - 106 - 00941

			PAGADO	EJEC.IMPAGO	TOTAL EJECUT.	CREDITO AJUS	GASTADO +	GASTADO -
2 SERVICIOS NO PERSONALES	Prim Ot Gas Seg Con En El Pais	264	130.855	407.729	538.584	504.004	34.580	0
	Prim Ot Gas Seg Con Fuera Pais	265	0	0	0	1	0	1
	Com Banc En El Pais	266	0	0	0	6	0	6
	De Inmuebles E Instalaciones	271	1.147.165	2.060.957	3.208.122	4.994.053	0	1.785.931
	Serv Man/Rep Otras Maqas Y Eq.	272	629.316	39.150	668.466	780.546	0	112.080
	De Automotores	273	4.294.907	853.537	5.148.444	2.646.157	2.502.287	0
	De Otros Medios De Transte	274	22.894	0	22.894	293.411	0	270.517
	Serv Man/Rep Mob Eq Oficy Comp	275	104.721	221.496	326.217	471.234	0	145.017
	De Otras Maquinas Y Equipos	276	81.517	63.634	145.151	2.348.831	0	2.203.680
	De Limpieza, Aseo Y Fumigacion	278	116.770.691	117.613.677	234.384.369	215.133.302	19.251.067	0
	Estudios, Invest Y Proy FacI	281	0	236.193	236.193	1.715.903	0	1.479.710
	Profesionales Y Técnicos	282	576.252	375.158	951.410	5.219.832	0	4.268.422
	Serv Médicos, Sanit Y Sociales	283	132.000	3.338.118	3.470.118	2.354.003	1.116.115	0
	Servicios De Capacitación	284	356.054	0	356.054	2.251.959	0	1.895.905
	Serv Informaticos Y Anexos	285	1.593.816	3.099.481	4.693.297	9.531.503	0	4.838.205
	Artísticos Y Similares	286	2.663.697	128.863	2.792.560	3.027.694	0	235.134
	Serv De Vigilancia Y Custodia	291	9.456.849	1.574.415	11.031.264	8.717.834	2.313.430	0
	Contr De Equip Salas Y Conexos	292	404.375	122.040	526.415	465.220	61.195	0
	Servicios De Alimentacion	294	5.144	0	5.144	193.704	0	188.560
	Mant De Represent En Ext	295	0	0	0	1	0	1
	Gastos De Protocolo	296	1.321.008	640.655	1.961.663	1.728.647	233.016	0
Derechos Y Regalias	297	0	0	0	1	0	1	
Otros Serv. No Personales	299	9.399.104	12.052.900	21.452.004	14.572.632	6.879.372	0	
Impuestos Directos	261	0	0	0	2	0	2	
De Vías De Comunicacion	277	0	0	0	174.219	0	174.219	
Servicios Portuarios	293	0	0	0	4	0	4	
<b>Total 2 SERVICIOS NO PERSONALES</b>			<b>338,879,702</b>	<b>290,313,566</b>	<b>629,193,268</b>	<b>545,425,991</b>	<b>83,767,277</b>	<b>0</b>
5 TRANSFERENCIAS	Científicas Y De Investigación	551	0	0	0	1	0	1
	Educativas	552	4.000	0	4.000	1	3.999	0
		562	0	0	0	1	0	1
	De Protección A La Salud	553	0	0	0	1	0	1
	De Asistencia Social	554	699.000	982.000	1.681.000	1.540.000	141.000	0
		564	0	0	0	1	0	1

2013 - 61 - 1010 - 00941

101

			PAGADO	EJEC IMPAGO	TOTAL EJECUT	CREDITO AJUS	GASTADO +	GASTADO -
5 TRANSFERENCIAS	Depor. Culturales/Recreativas	555	826.211	75.000	901.211	800.001	101.210	0
		565	0	0	0	1	0	1
	Transf Cor.Inst.S/Fines Lucro	559	887.555	0	887.555	1.263.441	0	375.886
	Jubilaciones	571	23.426.746	2.201.854	25.628.600	24.000.000	1.628.600	0
	Pensiones	572	0	0	0	1	0	1
	Becas	577	0	0	0	1	0	1
	Otras	579	0	0	0	1	0	1
	Transf Cap.Inst.S/Fines Lucro	569	14.479.681	0	14.479.681	420.000	14.059.681	0
<b>Total 5 TRANSFERENCIAS</b>			<b>40,323,193</b>	<b>3,258,854</b>	<b>43,582,047</b>	<b>28,023,451</b>	<b>15,558,596</b>	<b>0</b>
6 INTER. Y OTROS GAS DE LA DEUDA	Int. y Gastos de Proveedores	615	1.485.172	15.073,016	16.558.188	1.275.000	15.283.188	0
	Int. y Gas. Otród Doc Deu. Int	619	48.488.155	3.707,034	52.195.190	52.608.867	0	413.677
	Int. y Gtos. Pr. Emp. Pub. Fin	621	8.731.441	1.129,187	9.860.629	1.248.494	8.612.135	0
	Iny. y Gas.Pr.Int.Emp.Pub. N/F	622	0	0	0	1	0	1
	Iny. y Gas.Pr.Int.Ins.Pri. Fin	623	2.003.107	0	2.003.107	2.340.000	0	336.893
	Int. y G. Pr.Int.Inst.Priv.N/F	624	0	0	0	1	0	1
	Int. y Gas. Pr. Int. Adm. Cen.	625	0	0	0	3	0	3
	Int. y Gas. Prest. Gob. Dep.	627	3.396.333	0	3.396.333	3.304.797	91.536	0
	Int.y Gas . Prest. Int. Prov.	629	30.635	6.030	36.665	37.223	0	558
	Int. y Gas. Pre. Ex. Org. Mul.	641	0	0	0	1	0	1
	Int. y Gas. Pr. Ext. Extran.	642	0	0	0	1	0	1
	Int.Gas.Pré.Ext.Inst.Priv.Fin	643	0	0	0	1	0	1
	Otros Int. y Gastos Deuda Ext.	649	0	0	0	1	0	1
	<b>Total 6 INTER. Y OTROS GAS DE LA DEUDA</b>			<b>64,134,844</b>	<b>19,915,268</b>	<b>84,050,112</b>	<b>60,814,390</b>	<b>23,235,721</b>
7 GASTOS NO CLASIFICADOS	Sentencias Judiciales	711	2.916.541	36.719.788	39.636.329	500.000	39.136.329	0
	Catástrofes	712	0	0	0	2	0	2
	Acontecim.Graves O Imprevistos	713	0	0	0	100.001	0	100.001
	Gastos Extraordinarios	721	800.801	92.644	893.445	878.668	14.777	0
	Obligaciones de Ej. Anteriores	791	0	0	0	1	0	1
<b>Total 7 GASTOS NO CLASIFICADOS</b>			<b>3,717,342</b>	<b>36,812,432</b>	<b>40,529,774</b>	<b>1,478,672</b>	<b>39,051,102</b>	<b>0</b>
3 BIENES DE USO	Viviendas	381	0	0	0	4	0	4
	Otras Edificaciones	382	0	0	0	4	0	4
	Obras Hidráu. Hidroelé Sanit	383	0	0	0	40.004	0	40.004
	Instalac De Transm Y Distrib	384	0	0	0	5	0	5

2013-81-1010-00341

X08

		PAGADO	EJEC.IMPAGO	TOTAL EJECUT.	CREDITO AJUS	GASTADO +	GASTADO -
3 BIENES DE USO	Otras Constr. Dominio Privado	386	0	0	4	0	4
	Vias De Comunicación	387	197.283.031	111.444.466	308.727.497	300.596.995	8.130.502
	Otras Construc. De Domin Publ	389	12.131.020	10.256.864	22.387.884	12.650.004	9.737.880
	Agropec. De Pesca Y Minería	311	1.044.501	350.152	1.394.654	2.873.724	0
	De Industria Manufacturera	312	10.879	312.746	323.625	1	323.624
	De Electricidad. Gas Y Agua	313	132.498	11.910	144.408	1	144.407
	De Construcción	314	608.484	1.353.162	1.961.647	2.086.401	0
	Otras Maq. Y Equip. Producción	319	695.084	0	695.084	307.697	387.387
	Máq. De Escribir Y Calcular	321	3.586	3.996	7.582	167.412	0
	Equipos De Telefonía Y Similar	322	16.863	3.250	20.113	344.066	0
	Equipos De Informática	323	2.358.097	1.357.184	3.715.281	3.568.910	146.371
	Equip De Impr. Fotoc. Y Sim.	324	33.892	109.068	142.960	369.880	0
	Equip Eléc. De Uso Doméstico	325	1.168.146	133.420	1.301.566	1.694.303	0
	Mobiliario De Oficina	326	439.507	388.039	827.546	912.646	0
	Otros Equipamientos	329	644.392	404.997	1.049.389	1.048.860	529
	Médicos Quirútr. Lab. Otr Salud	331	2.000	0	2.000	1	1.999
	Técnico Y Científico	332	9.530	0	9.530	1	9.529
	Otros Eq. Sanit. Y Científicos	339	0	0	0	1	0
	Eq. Audiov. De Fotogr Simil	341	73.017	37.024	110.040	700.823	0
	Obras Arte Y Piezas De Museo	342	0	0	0	1	0
	Mobil Afect A Estas Activ	344	0	15.500	15.500	266.857	0
	Otros Eq. Educ. Cult. Y Recr.	349	0	19.552	19.552	254.003	0
	Omnibus	351	0	0	0	1	0
	Camiones	352	969.438	26.242.051	27.211.489	20.156.893	7.054.596
	Otros Vehiculos Automotores	353	348.932	535.002	883.934	2.751.381	0
	Equip De Tracción Y Elevación	357	0	0	0	400.000	0
		366	0	0	0	1	0
	Equipos De Comunicaciones	358	0	252.252	252.252	1	252.251
		367	0	0	0	1	0
	Otros Equipos De Transte	359	0	0	0	1	0
	Para Maq. Y Equip De Produc.	361	5.063	0	5.063	1	5.062
	Para Maq. Y Equip De Oficina	362	0	0	0	1	0
	Equip Méd-Sanit Y Cient	363	2.837	0	2.837	5.000	0

2013 - 881 - 1010 - 00941

109

			PAGADO	EJEC.IMPAGO	TOTAL EJECUT.	CREDITO AJUS	GASTADO +	GASTADO -
3 BIENES DE USO	Equip. Educ. Cult Y Recreativo	364	0	0	0	1	0	1
	Otros Motores Y Rep. Mayores	369	11.900	0	11.900	1	11.899	0
	Tierras Y Terrenos	371	2.357.500	0	2.357.500	1	2.357.499	0
	Edificios E Instalaciones	372	0	0	0	1.781.969	0	1.781.969
	Otras Tierras Y Edificios	379	0	0	0	1	0	1
	Program De Computación Y Sim.	393	164.163	201.709	365.872	2.440.001	0	2.074.129
	Activos Intangibles	394	0	0	0	1	0	1
	Otros Bienes De Uso	399	8.428	0	8.428	1	8.427	0
	Equipos deportivos y recreativ	343	0	0	0	260.404	0	260.404
	Equipos de Transporte	365	107.671	0	107.671	55.000	52.671	0
	Perfor Y Explorac Mineras	385	0	0	0	36.000	0	36.000
<b>Total 3 BIENES DE USO</b>			<b>220,630,459</b>	<b>153,432,344</b>	<b>374,062,803</b>	<b>355,769,269</b>	<b>18,293,534</b>	<b>0</b>
4 ACTIVOS FINANCIEROS	Ap. Capital a emp. priv. nac.	411	0	0	0	2	0	2
	Aportes Cap. Emp. Pub. N / F	412	0	0	0	2	0	2
<b>Total 4 ACTIVOS FINANCIEROS</b>			<b>0</b>	<b>0</b>	<b>0</b>	<b>4</b>	<b>0</b>	<b>4</b>
<b>Total general</b>			<b>2,271,733,131</b>	<b>821,277,956</b>	<b>3,093,011,087</b>	<b>2,841,434,156</b>	<b>251,576,931</b>	<b>0</b>

		Ejecutado Pagado	Ejecutado Impago	Total Ejecutado	Credito Ajustado	Gastado +	Gastado -
(en blanco)	(en blanco)	0	0	0	0	0	0
100 Junta Departamental	100	105,679,403	7.640.642	113.320.045	138.760.700	0	25.440.655

<b>TOTAL GOBIERNO DEPARTAMENTAL</b>		<b>2,377,412,534</b>	<b>828,918,598</b>	<b>3,206,331,132</b>	<b>2,980,194,856</b>	<b>251,576,931</b>	<b>25,440,655</b>
-------------------------------------	--	----------------------	--------------------	----------------------	----------------------	--------------------	-------------------

2013 - 01 - 1010 - 00941

(en blanco)	(en blanco)	(en blanco)	(en blanco)	PAGADO	EJEC IMPAGO	TOTAL EJECUT.	CREDITO AJUS	GASTADO EN +	GASTADO EN -
Total (en blanco)									
101 Gobierno y Administración	0 SERVICIOS PERSONALES	Horas Extras	058	776.746	86,927	863.673	258.880	604.793	0
		Otros Beneficios al Personal	069	0	0	0	1	0	1
		Retribuciones Zafrales	031	51.443	0	51.443	1	51.442	0
		Sueldo Anual Complementario	059	7.945.060	0	7.945.060	6.934.422	1.010.638	0
		Hogar Constituido	072	1.046.365	71.500	1.117.865	927.847	190.018	0
		Quebrantos De Caja	045	56.583	0	56.583	93.388	0	36.805
		Sueldo Básico De Cargos Ptes	011	26.409.976	82.962	26.492.938	26.020.533	472.405	0
		Sueldo Básico De Fun Contr	021	47.682.893	1.775.820	49.458.714	49.469.432	0	10.718
		Sueldos Progresivos	041	6.670.020	559.600	7.229.620	7.194.326	35.294	0
		Compensaciones	042	5.467.568	535.690	6.003.257	6.504.022	0	500.765
		Productividad Y Dedicación	043	0	0	0	1	0	1
		Prima Antigüedad	044	3.578.051	253.789	3.831.840	3.960.630	0	128.790
		Diferencia Subrogación	046	0	0	0	1	0	1
		Equiparación De Escalafones	047	0	0	0	1	0	1
		Aumentos Especiales	048	2.470.972	181.990	2.652.962	2.363.597	289.365	0
		Dietas	051	0	0	0	1	0	1
		Trabajos En Días Inháb Y Noct	052	4.168.631	222.816	4.391.447	2.363.077	2.028.370	0
		Licencias Gener Y No Gozadas	053	208.209	8.658	216.867	111.291	105.576	0
		Ret. Tec. Ases. Ec. Comer.	054	0	0	0	1	0	1
		Retribuciones Redistribuidos	055	0	0	0	1	0	1
		Prest Accidentes De Trabajo	056	0	0	0	1	0	1
		Becas De Trabajo Y Pasantías	057	144.427	19.336	163.763	554.387	0	390.624
		Seguros por Desempleo	061	0	0	0	1	0	1
		Becas de Capacitación	062	0	0	0	1	0	1
		Indemnizaciones por Retiros	063	0	0	0	1	0	1
		Ayuda de Arrendamiento	066	0	0	0	1	0	1
		Compensación por Alimentación	067	0	0	0	1	0	1
		Comp. por Alimentación s/Aport	068	0	0	0	1	0	1
		Prima Matrimonio	071	0	3.400	3.400	15.523	0	12.123
		Prima Nacimiento	073	42.850	6.800	49.650	30.847	18.803	0
		Prestaciones Hijo	074	241.446	11.790	253.236	287.316	0	34.080
		Prest Salario Vacacional	078	4.153.705	8.940	4.162.645	3.354.525	808.120	0
		Ate Patr Sis Seg.Soc. S/ Retr	081	22.043.735	1.848.435	23.892.170	15.787.554	8.104.616	0
		Otros Ates Padres Sobre Retr	082	0	1.062.460	1.062.460	156.673	905.787	0
		Otras Cargas Legales S/ Ser/Pe	089	0	0	0	114.048	0	114.048
		Retr De Ejercicios Anteriores	091	180.379	154.099	334.478	1	334.477	0
		Contribuciones por asist. Méd	064	7.409.918	674.424	8.084.342	28.588.184	0	20.503.842
		Otros beneficios familiares	079	471.866	33.506	505.372	267.922	237.450	0
	Total 0 SERVICIOS PERSONALES			141.220.841	7.602.942	148.823.783	155.358.440	15.197.153	21.731.810

2013 - 01 - 1010 - 00941



101 Gobierno y  
Administración

1 BIENES DE  
CONSUMO

Alimentos Para Animales	112	0	0	0	1	0	1
Alimentos Para Personas	111	120.321	0	120.321	70.000	50.321	0
Cuero, Pieles Y Similares	124	0	0	0	1	0	1
Electricidad	142	0	0	0	1	0	1
Elementos De Limpieza Y Aseo	192	106.413	0	106.413	20.000	86.413	0
Especies Timbradas Y Valoradas	136	6.557	1.367	7.924	5.000	2.924	0
Herramientas Menores	176	22.970	0	22.970	1	22.969	0
Hilados Y Telas	121	0	0	0	1	0	1
Papeles De Oficina	131	55.792	0	55.792	3.800	51.992	0
Prendas De Vestir	122	55.435	0	55.435	40.000	15.435	0
Productos Veterinarios	153	0	0	0	1	0	1
Repuestos Y Accesorios	198	725.454	0	725.454	1	725.453	0
Supergas	143	541	0	541	200	341	0
Utiles De Cocina Y Comedor	196	0	0	0	1	0	1
Utiles De Oficina	191	63.541	0	63.541	22.400	41.141	0
Confecciones Textiles	123	3.618	0	3.618	1	3.617	0
Productos De Papel Y Carton	132	10.916	0	10.916	20.200	0	9.284
Otros Productos De Papel	139	0	0	0	1	0	1
Articulos De Caucho	157	2.537	0	2.537	1	2.536	0
Productos De Vidrio	162	985	0	985	1	984	0
Otros Productos Minerales	169	0	0	0	1	0	1
Accesorios Metalicos	173	81.915	0	81.915	1	81.914	0
Otros Productos Metalicos	179	5.921	0	5.921	1	5.920	0
Otros Bienes De Consumo	199	1.441.617	126.979	1.568.596	580.100	988.496	0
Otros Productos Textiles	129	0	0	0	1	0	1
Prod. Agrofor Y Sus Manuf	114	0	0	0	1	0	1
Otros Productos Alimenticios	119	0	0	0	1	0	1
Formularios , Imp Simi	133	23.958	0	23.958	20.000	3.958	0
Productos De Artes Gráficas	134	5.540	12.135	17.675	10.000	7.675	0
Libros, Rev Y Otras Pub	135	117.595	0	117.595	60.000	57.595	0
Comb Deriv Del Petróleo	141	366.838	0	366.838	1	366.837	0
Prod Energ De Origen Vegetal	145	0	0	0	1	0	1
Lubr Y Ot Deriv Del Petróleo	151	2.580	0	2.580	1	2.579	0
Prod. Medic Y Farmacéutico	152	0	0	0	1	0	1
Comp Quim. Tintas Y Pinturas	154	39.890	20.229	60.119	297.700	0	237.581
Abonos, Fert, Fumig, Etc.	155	0	0	0	1	0	1
Prod. Plást , Acrílicos Simi	156	3.961	0	3.961	1	3.960	0
Otros Prod Quim Y Conexos	159	0	0	0	1	0	1
Prod. De Loza, Cerámica Simi	161	1.300	0	1.300	1	1.299	0
Materiales De Construcción	163	120.954	0	120.954	300.000	0	179.046
Prod. Bás De Hierro Y Acero	171	213	0	213	1	212	0
Prod. Bás Metal No Ferrosos	172	0	0	0	1	0	1
Estructuras Metálicas Acabadas	174	19.194	0	19.194	1	19.193	0
Art Y Accesorios Eléctricos	193	93.910	271.023	364.933	300.000	64.933	0
Art Menores Medico Quirúrgicos	194	0	0	0	1	0	1
Art Educac. Culturales Y Ot	195	0	0	0	1	0	1

2013-821-2010-00941

182

101 Gobierno y	1 BIENES DE	Art De Accesorios De Inform	197	178.734	358.164	536.898	870.050	0	333.152
	Total 1 BIENES DE CONSUMO			3.679.201	789.897	4.469.098	2.619.481	2.608.698	759.081
	2 SERVICIOS NO PERSONALES								
	Agua	212	0	0	0	1	0	1	
	De Automotores	273	157.168	0	157.168	1	157.167	0	
	De Inmuebles E Instalaciones	271	5.429	0	5.429	1	5.428	0	
	Electricidad	213	0	0	0	1	0	1	
	Gas	214	0	0	0	1	0	1	
	Otros	219	0	0	0	1	0	1	
		229	11.560	0	11.560	1	11.559	0	
		249	0	0	0	1	0	1	
		259	1.041.108	440.259	1.481.367	1.515.888	0	34.521	
		269	4.195.000	4.573	4.199.573	4.200.000	0	427	
		279	178.798	399.013	577.811	475.740	102.071	0	
		289	0	0	0	1	0	1	
	Otros Gastos De Traslado	239	12.750	0	12.750	1	12.749	0	
	Publicidad	221	0	0	0	1	0	1	
	Pasajes Dentro Del Pais	231	169.403	10.111	179.514	1	179.513	0	
	Vaticos Dentro Del Pais	234	1.932.605	0	1.932.605	1	1.932.604	0	
	Vaticos Fuera Del Pais	235	86.286	0	86.286	1	86.285	0	
	De Limpieza, Aseo Y Fumigacion	278	0	0	0	1	0	1	
	Otros Serv. No Personales	299	5.074.346	247.303	5.321.649	420.000	4.901.649	0	
	Tasas Y Otros	263	0	0	0	1	0	1	
	Teléfono, Telégrafo Simi	211	7.290	0	7.290	1	7.289	0	
	Propaganda	222	0	0	0	1	0	1	
	Impr, Reprd Y Encuad	223	165.398	0	165.398	13.480	151.918	0	
	Pasajes Al Ext Cont En Pais	232	144.878	0	144.878	44.800	100.078	0	
	Pasajes Contr Fuera Del Pais	233	0	0	0	1	0	1	
	Otr Gas Traslado En Exterior	236	0	0	0	1	0	1	
	Serv De Mud Contr En El Pais	241	0	0	0	1	0	1	
	Almac Contr En El Pais	243	0	0	0	1	0	1	
	Flet Y Ot Gast Cont En El Pais	245	565.689	0	565.689	1	565.688	0	
	Corresp Encom Contr En El Pais	247	0	0	0	1	0	1	
	Corresp, Encom Fuera Del Pais	248	0	0	0	1	0	1	
	De Inm Cont En El Pais	251	254.680	635.870	890.550	1.000.000	0	109.450	
	De Equipos De Computación	253	0	0	0	1	0	1	
	De Equipos De Oficina	254	0	0	0	1	0	1	
	Arren De Eq Apar Audio Y Comun	255	226.775	0	226.775	1	226.774	0	
	Arren De Maq Y Eq. De Const.	256	0	0	0	1	0	1	
	Arren De Eq. De Trans Simi	257	141.135	70	141.205	1	141.204	0	
	Impuestos Indirectos	262	0	0	0	1	0	1	
	Prim Ot.Gas Seg Con En El Pais	264	0	40.073	40.073	1	40.072	0	
	Prim Ot.Gas Seg Con Fuera Pais	265	0	0	0	1	0	1	
	Com Banc En El Pais	266	0	0	0	1	0	1	
	Serv Man/Rep OTRAS Maqas Y Eq.	272	26.054	30.000	56.054	1	56.053	0	
	De Otros Medios De Transte	274	7.320	0	7.320	1	7.319	0	

2013 - 81 - 1010 - 00941

113

101 Gobierno y	2 SERVICIOS NO	Serv Man/Rep Mob Eq Ofcy Comp	275	22.766	162.504	185.270	1	185.269	0
		De Otras Maquinas Y Equipos	276	0	0	0	1	0	1
		Estudios. Invest Y Proy Fact	281	0	236.193	236.193	1.531.356	0	1.295.163
		Profesionales Y Tecnicos	282	269.375	238.258	507.633	327.813	179.820	0
		Serv Medicos. Sanit Y Sociales	283	0	1.404.975	1.404.975	1.300.000	104.975	0
		Servicios De Capacitación	284	64.285	0	64.285	1.282.000	0	1.217.715
		Serv Informaticos Y Anexos	285	1.536.966	3.087.135	4.624.101	9.303.065	0	4.678.964
		Artisticos Y Similares	286	0	0	0	1	0	1
		Serv De Vigilancia Y Custodia	291	618.051	467.393	1.085.444	4.000.000	0	2.914.556
		Contr De Equip Salas Y Conexos	292	143.960	0	143.960	1	143.959	0
		Servicios De Alimentacion	294	0	0	0	1	0	1
		Mant De Represent En Ext	295	0	0	0	1	0	1
		Gastos De Protocolo	296	614.368	63.264	677.632	700.000	0	22.368
		Derechos Y Regalias	297	0	0	0	1	0	1
		Servicios Portuarios	293	0	0	0	1	0	1
Total 2 SERVICIOS NO PERSONALES				17.673.444	7.466.993	25.140.437	26.114.186	9.299.443	10.273.192
5 TRANSFERENCIAS	Cientificas Y De Investigaci3n	551	0	0	0	1	0	1	
	Educativas	552	4.000	0	4.000	1	3.999	0	
	De Protecci3n A La Salud	553	0	0	0	1	0	1	
	De Asistencia Social	554	50.000	72.000	122.000	100.000	22.000	0	
	Depor. Culturales/Recreativas	555	826.211	75.000	901.211	800.000	101.211	0	
	Transf Cor.Inst.S/Fines Lucro	559	887.555	0	887.555	500.000	387.555	0	
	Jubilaciones	571	23.426.746	2.201.854	25.628.600	24.000.000	1.628.600	0	
	Pensiones	572	0	0	0	1	0	1	
	Becas	577	0	0	0	1	0	1	
	Otras	579	0	0	0	1	0	1	
	Transf Cap.Inst.S/Fines Lucro	569	14.479.681	0	14.479.681	420.000	14.059.681	0	
Total 5 TRANSFERENCIAS				39.674.193	2.348.854	42.023.047	25.820.006	16.203.046	5
7 GASTOS NO CLASIFICADOS	Gastos Extraordinarios	721	80.971	48.851	129.822	72.780	57.042	0	
	Sentencias Judiciales	711	2.916.541	36.719.788	39.636.329	500.000	39.136.329	0	
	Catástrofes	712	0	0	0	1	0	1	
	Acontecim.Graves O Imprevistos	713	0	0	0	1	0	1	
	Obligaciones de Ej. Anteriores	791	0	0	0	1	0	1	
Total 7 GASTOS NO CLASIFICADOS				2.997.512	36.768.639	39.766.151	572.783	39.193.371	3
6 INTER. Y OTROS GAS DE LA DEUDA	Int. y Gastos de Proveedores	615	1.485.172	15.073.016	16.558.188	1.275.000	15.283.188	0	
	Int. y Gas. Otrord Doc Deu. Int	619	48.488.155	3.707.034	52.195.190	52.608.867	0	413.677	
	Int. y Gtos. Pr. Emp. Pub. Fin	621	8.731.441	1.129.187	9.860.629	1.248.492	8.612.137	0	
	Iny. y Gas.Pr.Int.Emp.Pub. N/F	622	0	0	0	1	0	1	
	Iny. y Gas.Pr.Int.Ins.Pri. Fin	623	2.003.107	0	2.003.107	2.340.000	0	336.893	
	Int. y G. Pr.Int.Inst.Priv N/F	624	0	0	0	1	0	1	
	Int. y Gas. Pr. Int. Adm. Cen.	625	0	0	0	1	0	1	
	Int. y Gas. Prest. Gob. Dep.	627	3.396.333	0	3.396.333	3.304.797	91.536	0	

2013 - 01 - 1010 - 00961

114

101 Gobierno y.	6 INTER. Y OTROS GAS	Int. y Gas. Prest. Int. Prov.	629	30.635	6.030	36.665	37.221	0	556
		Int. y Gas. Pre. Ex. Org. Mul.	641	0	0	0	1	0	1
		Int. y Gas. Pr. Ext. Extran.	642	0	0	0	1	0	1
		Int. Gas. Pr. Ext. Inst. Priv. Fin.	643	0	0	0	1	0	1
		Otros Int. y Gastos Deuda Ext.	649	0	0	0	1	0	1
	Total 6 INTER. Y OTROS GAS DE LA DEUDA			64.134.844	19.915.268	84.050.112	60.814.384	23.986.860	751.133
Total 101 Gobierno y Administración			269.380.036	74.892.593	344.272.629	271.299.281	106.488.572	33.515.224	
102 Dirección General de Administración	0 SERVICIOS PERSONALES	Horas Extras	058	3.267.514	173.466	3.440.980	3.440.841	139	0
		Otros Beneficios al Personal	069	0	0	0	1	0	1
		Retribuciones Zafrales	031	0	0	0	1	0	1
		Sueldo Anual Complementario	059	7.759.992	11.750	7.771.742	7.980.803	0	209.061
		Hogar Constituido	072	1.340.726	110.968	1.451.694	1.715.455	0	263.761
		Quebrantos De Caja	045	21.036	0	21.036	54.999	0	33.963
		Sueldo Básico De Cargos Ptes	011	36.089.723	0	36.089.723	36.157.843	0	68.120
		Sueldo Básico De Fun Contr	021	28.761.129	1.379.569	30.140.698	30.437.271	0	296.573
		Sueldos Progresivos	041	5.422.169	508.360	5.930.529	6.006.787	0	76.258
		Compensaciones	042	3.521.578	321.391	3.842.969	3.931.233	0	88.264
		Productividad Y Dedicación	043	0	0	0	1	0	1
		Prima Antigüedad	044	6.383.111	549.309	6.932.420	7.263.173	0	330.753
		Diferencia Subrogación	046	0	0	0	1	0	1
		Equiparación De Escalafones	047	0	0	0	1	0	1
		Aumentos Especiales	048	2.378.746	184.859	2.563.605	2.773.529	0	209.924
		Dietas	051	0	0	0	1	0	1
		Trabajos En Días Inháb Y Noct	052	5.498.604	410.447	5.909.051	5.250.326	658.725	0
		Licencias Gener Y No Gozadas	053	205.961	107.718	313.678	162.215	151.463	0
		Ret. Tec. Ases. Ec. Comer.	054	0	0	0	1	0	1
		Retribuciones Redistribuidos	055	0	0	0	1	0	1
		Prest. Accidentes De Trabajo	056	0	21.186.714	21.186.714	24.000.000	0	2.813.286
		Becas De Trabajo Y Pasantías	057	776.131	95.068	871.199	1.187.973	0	316.774
		Seguros por Desempleo	061	0	0	0	1	0	1
		Becas de Capacitación	062	0	0	0	1	0	1
		Indemnizaciones por Retiros	063	0	0	0	1	0	1
		Ayuda de Arrendamiento	066	0	0	0	1	0	1
		Compensación por Alimentación	067	0	0	0	1	0	1
		Comp. por Alimentación s/Aport	068	0	0	0	1	0	1
		Prima Matrimonio	071	3.400	0	3.400	3.105	295	0
		Prima Nacimiento	073	12.912	0	12.912	21.533	0	8.621
		Prestaciones Hijo	074	262.002	15.848	277.850	487.739	0	209.889
		Prest. Salario Vacacional	078	4.856.169	43.920	4.900.090	5.032.921	0	132.832
		Ate Patr Sis Seg. Soc. S/ Retr	081	15.197.513	2.301.296	17.498.809	17.564.391	0	65.582
Otros Ates Padres Sobre Retr	082	0	1.042.471	1.042.471	174.306	868.165	0		
Otras Cargas Legales S/ Ser/Pe	089	0	0	0	1	0	1		

2013 - 01 - 1010 - 00941

JMS

102 Direccion General	0 SERVICIOS	Retr De Ejercicios Anteriores	091	214.238	122.648	336.886	227.289	109.597	0
		Contribuciones por asist. Med	064	24.068.694	25.194.228	49.262.922	2.786.354	46.476.568	0
		Otros beneficios familiares	079	774.906	83.584	858.490	742.031	116.459	0
Total 0 SERVICIOS PERSONALES				146.816.254	53.843.613	200.659.868	157.402.132	48.381.411	5.123.676
1 BIENES DE CONSUMO	Alimentos Para Personas	111	1.943.551	220.900	2.164.451	2.600.000	0	435.549	
	Cuero, Pielés Y Similares	124	0	0	0	1	0	1	
	Electricidad	142	0	0	0	1	0	1	
	Elementos De Limpieza Y Aseo	192	668.222	137.622	805.844	1.565.000	0	759.156	
	Especies Timbradas Y Valoradas	136	0	0	0	1	0	1	
	Herramientas Menores	176	154.808	11.938	166.747	150.000	16.747	0	
	Hilados Y Telas	121	46.689	0	46.689	60.000	0	13.311	
	Papeles De Oficina	131	293.535	819.207	1.112.742	1.620.000	0	507.258	
	Prendas De Vestir	122	152.396	2.639.375	2.791.771	5.220.000	0	2.428.230	
	Productos Veterinarios	153	0	0	0	1	0	1	
	Repuestos Y Accesorios	198	5.052.539	1.998.640	7.051.179	7.237.000	0	185.821	
	Supergas	143	0	0	0	1	0	1	
	Útiles De Cocina Y Comedor	196	0	0	0	1	0	1	
	Útiles De Oficina	191	249.512	71.638	321.150	450.000	0	128.850	
	Confecciones Textiles	123	0	0	0	1	0	1	
	Productos De Papel Y Carton	132	108.083	33.636	141.719	495.000	0	353.281	
	Otros Productos De Papel	139	0	0	0	1	0	1	
	Artículos De Caucho	157	27.798	191.546	219.344	7.695.000	0	7.475.656	
	Productos De Vidrio	162	60.643	14.590	75.233	45.000	30.233	0	
	Otros Productos Minerales	169	39.463	0	39.463	50.000	0	10.537	
	Accesorios Metalicos	173	230.538	0	230.538	70.000	160.538	0	
	Otros Productos Metalicos	179	1.127	0	1.127	1	1.126	0	
	Otros Bienes De Consumo	199	39.293	661	39.954	70.000	0	30.046	
	Otros Productos Textiles	129	0	0	0	1	0	1	
	Prod. Agrofor Y Sus Manuf	114	0	0	0	1	0	1	
	Otros Productos Alimenticios	119	0	0	0	1	0	1	
	Formularios . Imp Simi	133	21.618	0	21.618	30.000	0	8.382	
	Productos De Artes Gráficas	134	1.859	57.199	59.058	265.000	0	205.942	
	Libros, Rev Y Otras Pub	135	558	0	558	1	557	0	
	Comb Deriv Del Petróleo	141	31.790	15.301	47.091	60.000	0	12.909	
	Prod Energ De Origen Vegetal	145	379	0	379	20.000	0	19.621	
	Lubr Y Ot Deriv Del Petróleo	151	919	0	919	2.000	0	1.081	
	Prod. Medic Y Farmacéutico	152	622	0	622	1	621	0	
	Comp Quim. Tintas Y Pinturas	154	230.846	22.817	253.663	660.000	0	406.337	
Abonos, Fert. Fumig. Etc.	155	10.380	0	10.380	50.000	0	39.620		
Prod. Plást. Acrylicos Simi	156	126.815	11.437	138.252	260.458	0	122.206		
Otros Prod Quim Y Conexos	159	13.424	13.120	26.544	75.000	0	48.456		
Prod. De Loza, Cerámica Simi	161	41.324	0	41.324	10.000	31.324	0		
Materiales De Construcción	163	170.567	0	170.567	240.000	0	69.433		
Prod. Bás De Hierro Y Acero	171	180.704	0	180.704	20.000	160.704	0		
Prod. Bás Metal No Ferrosos	172	88.411	91.200	179.611	185.000	0	5.389		

2013. 21-1010 - 00941

102 Dirección General	1 BIENES DE	Estructuras Metálicas Acabadas	174	9.891	0	9.891	10.000	0	109	
		Art Y Accesorios Eléctricos	193	535.075	494.666	1.029.741	1.542.000	0	512.259	
		Art Menores Medico Quirúrgicos	194	0	1.575	1.575	13.000	0	11.425	
		Art Educac. Culturales Y OI	195	0	0	0	1	0	1	
		Art De Accesorios De Inform	197	107.507	611.192	718.699	460.000	258.699	0	
		Mat.Prim Agrop Y Fores	115	97.814	0	97.814	1	97.813	0	
	Total 1 BIENES DE CONSUMO				10.738.700	7.458.259	18.196.959	31.229.474	758.362	13.790.876
	2 SERVICIOS NO PERSONALES	Agua	212	0	10.985.928	10.985.928	12.000.000	0	1.014.072	
		De Automotores	273	3.323.995	552.274	3.876.269	2.271.000	1.605.269	0	
		De Inmuebles E Instalaciones	271	581.538	2.042.957	2.624.495	3.550.000	0	925.505	
		Electricidad	213	110.965.391	94.563.673	205.529.064	141.595.192	63.933.872	0	
		Gas	214	0	0	0	1	0	1	
		Otros	219	25.726	0	25.726	30.000	0	4.274	
			229	0	0	0	1	0	1	
			249	0	0	0	1	0	1	
			259	59.768	384.181	443.949	500.000	0	56.051	
			269	0	0	0	1	0	1	
			279	82.671	119.598	202.269	539.000	0	336.731	
			289	0	0	0	1	0	1	
		Publicidad	221	113.929	0	113.929	1	113.928	0	
		Pasajes Dentro Del Pais	231	351.953	48.333	400.286	310.000	90.286	0	
		Viaticos Dentro Del Pais	234	306.750	0	306.750	1	306.749	0	
		De Limpieza. Aseo Y Fumigacion	278	1.895.072	429.675	2.324.747	5.520.000	0	3.195.253	
		Otros Serv. No Personales	299	730.314	2.021.860	2.752.174	3.050.000	0	297.826	
Impuestos Directos		261	0	0	0	1	0	1		
Tasas Y Otros		263	0	0	0	1	0	1		
Teléfono. Telégrafo Simi		211	15.126.465	5.101.543	20.228.008	20.000.000	228.008	0		
Propaganda		222	0	0	0	1	0	1		
Impr. Reprd Y Encuad		223	0	0	0	1	0	1		
Serv De Mud Contr En El Pais		241	0	0	0	1	0	1		
Almac Contr En El Pais		243	0	0	0	1	0	1		
Flet Y Ot Gast Cont En El Pais		245	43.920	3.000	46.920	150.000	0	103.080		
Corresp Encom Contr En El Pais		247	1.255.421	730	1.256.151	1.300.000	0	43.850		
Corresp. Encom Fuera Del Pais		248	0	0	0	1	0	1		
De Inm Cont En El Pais		251	456.773	697.282	1.154.055	2.000.000	0	845.945		
De Equipos De Computación		253	6.306	0	6.306	12.000	0	5.694		
De Equipos De Oficina		254	21.960	208.501	230.461	250.000	0	19.539		
Arren De Eq Apar Audio Y Comun		255	0	0	0	1	0	1		
Arren De Maq Y Eq. De Const.		256	0	0	0	1	0	1		
Arren De Eq. De Trans Simi	257	744.534	1.039.282	1.783.816	2.300.000	0	516.185			
Impuestos Indirectos	262	0	0	0	1	0	1			
Prim Ot.Gas Seg Con En El Pais	264	130.855	367.656	498.511	500.000	0	1.489			
Com Banc En El Pais	266	0	0	0	1	0	1			
Serv Man/Rep Otras Maqas Y Eq.	272	42.777	0	42.777	20.000	22.777	0			
De Otros Medios De Transte	274	0	0	0	1	0	1			

2013-81-1010-00941

MA

102 Dirección General	2 SERVICIOS NO	Serv Man/Rep Mob Eq OficY Comp	275	0	0	0	60.000	0	60.000
		De Otras Maquinas Y Equipos	276	3.500	63.634	67.134	80.000	0	12.866
		Estudios, Invest Y Proy Fact	281	0	0	0	1	0	1
		Profesionales Y Técnicos	282	0	0	0	1	0	1
		Serv Médicos, Sanit Y Sociales	283	132.000	1.366.943	1.498.943	500.000	998.943	0
		Servicios De Capacitación	284	126.000	0	126.000	200.000	0	74.000
		Serv Informáticos Y Anexos	285	0	0	0	35.000	0	35.000
		Artísticos Y Similares	286	0	0	0	1	0	1
		Serv De Vigilancia Y Custodia	291	13.644	290.223	303.867	1.300.000	0	996.133
		Contr De Equip Salas Y Conexos	292	0	0	0	1	0	1
		Servicios De Alimentacion	294	0	0	0	1	0	1
		Gastos De Protocolo	296	0	0	0	1	0	1
		Servicios Portuarios	293	0	0	0	1	0	1
		Total 2 SERVICIOS NO PERSONALES			136.541,262	120.287,273	256.828,535	198.072,218	67.299,832
7 GASTOS NO CLASIFICADOS	Gastos Extraordinarios	721	494,547	7,800	502,347	50,000	452,347	0	
Total 7 GASTOS NO CLASIFICADOS			494,547	7,800	502,347	50,000	452,347	0	
Total 102 Dirección General de Administración			294.590,763	181.596,945	476.187,708	386.753,824	116.891,952	27.458,068	
103 Dirección General de Recursos Financieros	0 SERVICIOS PERSONALES	Horas Extras	058	616,768	81,290	698,058	382,140	315,918	0
		Otros Beneficios al Personal	069	0	0	0	1	0	1
		Retribuciones Zafrales	031	0	0	0	1	0	1
		Sueldo Anual Complementario	059	2.430,263	0	2.430,263	1.868,327	561,936	0
		Hogar Constituido	072	297,330	28,028	325,358	329,506	0	4,148
		Quebrantos De Caja	045	366,880	0	366,880	517,796	0	150,916
		Sueldo Básico De Cargos Ptes	011	11.634,613	0	11.634,613	11,692,874	0	58,261
		Sueldo Básico De Fun Contr	021	7.502,743	228,765	7,731,508	7,800,001	0	68,493
		Sueldos Progresivos	041	2,697,708	238,161	2,935,869	2,928,411	7,458	0
		Compensaciones	042	1,051,411	119,073	1,170,484	1,080,351	90,133	0
		Productividad Y Dedicación	043	0	0	0	1	0	1
		Prima Antigüedad	044	1,344,102	130,402	1,474,504	1,392,958	81,546	0
		Diferencia Subrogación	046	0	0	0	1	0	1
		Equiparación De Escalafones	047	0	0	0	1	0	1
		Aumentos Especiales	048	727,266	64,003	791,269	652,318	138,951	0
		Dietas	051	0	0	0	1	0	1
		Trabajos En Dias Inhab Y Noct	052	654,203	115,405	769,608	358,339	411,269	0
		Licencias Gener Y No Gozadas	053	37,832	0	37,832	1	37,831	0
		Ret. Tec. Ases. Ec. Comer.	054	0	0	0	1	0	1
		Retribuciones Redistribuidos	055	0	0	0	1	0	1
		Prest Accidentes De Trabajo	056	0	0	0	1	0	1
		Becas De Trabajo Y Pasantias	057	0	0	0	1	0	1

2013 - 81 - 1010 - 00941

J18

103 Direccion General	0 SERVICIOS	Seguros por Desempleo	061	0	0	0	1	0	1
		Becas de Capacitación	062	0	0	0	1	0	1
		Indemnizaciones por Retiros	063	0	0	0	1	0	1
		Ayuda de Arrendamiento	066	0	0	0	1	0	1
		Compensación por Alimentación	067	0	0	0	1	0	1
		Comp. por Alimentación s/Aport	068	0	0	0	1	0	1
		Prima Matrimonio	071	0	0	0	2,904	0	2,904
		Prima Nacimiento	073	6,666	3,400	10,066	3,105	6,961	0
		Prestaciones Hijo	074	50,854	4,253	55,107	67,536	0	12,429
		Prest Salario Vacacional	078	1,057,505	0	1,057,505	889,030	168,475	0
		Ate Patr Sis Seg.Soc. S/ Retr	081	4,631,951	645,169	5,277,120	4,131,621	1,145,499	0
		Otros Ates Padres Sobre Retr	082	0	318,131	318,131	41,001	277,130	0
		Otras Cargas Legales S/ Ser/Pe	089	0	0	0	1	0	1
		Retr De Ejercicios Anteriores	091	105,441	81,384	186,825	50,397	136,428	0
		Contribuciones por asist. Méd	064	114,982	11,556	126,538	719,360	0	592,822
		Otros beneficios familiares	079	1,954,493	194,581	2,149,074	1,362,341	786,733	0
		Total 0 SERVICIOS PERSONALES			37,283,010	2,263,602	39,546,612	36,270,334	4,166,269
	1 BIENES DE CONSUMO	Alimentos Para Personas	111	1,120	0	1,120	1	1,119	0
		Cuero, Piel y Similares	124	0	0	0	1	0	1
		Electricidad	142	0	0	0	1	0	1
		Elementos De Limpieza Y Aseo	192	0	0	0	1	0	1
		Especies Timbradas Y Valoradas	136	4,770	1,686,480	1,691,250	1,700,000	0	8,750
		Hilados Y Telas	121	0	0	0	1	0	1
		Papeles De Oficina	131	0	0	0	6,000	0	6,000
		Prendas De Vestir	122	398	0	398	1	397	0
		Repuestos Y Accesorios	198	0	0	0	1	0	1
		Supergas	143	0	0	0	1	0	1
		Utiles De Oficina	191	3,106	0	3,106	10,000	0	6,894
		Confecciones Textiles	123	0	0	0	1	0	1
		Productos De Papel Y Carton	132	349	0	349	6,000	0	5,651
		Otros Productos De Papel	139	100	0	100	5,000	0	4,900
		Otros Productos Energeticos	149	0	0	0	1	0	1
		Articulos De Caucho	157	0	0	0	1	0	1
		Productos De Vidrio	162	0	0	0	1	0	1
		Otros Productos Minerales	169	0	0	0	1	0	1
		Accesorios Metalicos	173	0	0	0	1	0	1
		Otros Productos Metalicos	179	54	0	54	80,000	0	79,946
Otros Bienes De Consumo		199	0	9,692	9,692	20,000	0	10,308	
Otros Productos Textiles		129	0	0	0	1	0	1	
Otros Productos Alimenticios		119	0	0	0	1	0	1	
Formularios . Imp Simi		133	472	2,989	3,461	6,000	0	2,539	
Productos De Artes Gráficas		134	0	0	0	1	0	1	
Libros. Rev Y Otras Pub		135	0	0	0	1	0	1	
Comb Deriv Del Petróleo		141	0	0	0	1	0	1	
Lubr Y Ot Deriv Del Petróleo		151	0	0	0	1	0	1	

2013 - 201 - 1010 - CC 941

119



103 Dirección General	1 BIENES DE	Prod. Medic Y Farmaceutico	152		123	0	123	1	122	0
		Comp Quim. Tintas Y Pinturas	154		2.534	0	2.534	1.000	1.534	0
		Prod. Plást. Acrílicos Simi	156		0	0	0	1	0	1
		Otros Prod Quim Y Conexos	159		0	0	0	1	0	1
		Prod. De Loza. Cerámica Simi	161		0	0	0	1	0	1
		Materiales De Construcción	163		0	0	0	1	0	1
		Prod. Bás De Hierro Y Acero	171		0	0	0	1	0	1
		Prod. Bás Metál No Ferrosos	172		3.584.608	4.294.986	7.879.594	2.326.929	5.552.665	0
		Estructuras Metalicas Acabadas	174		0	0	0	1	0	1
		Art Y Accesorios Eléctricos	193		2.391	0	2.391	3.500	0	1.109
	Art Educac. Culturales Y Ot	195		0	0	0	1	0	1	
	Art De Accesorios De Inform	197		0	0	0	1	0	1	
	Total 1 BIENES DE CONSUMO				3.600.025	5.994.147	9.594.172	4.164.458	5.555.837	126.124
	2 SERVICIOS NO PERSONALES	Agua	212		0	0	0	1	0	1
		De Automotores	273		0	0	0	1	0	1
		De Inmuebles E Instalaciones	271		0	0	0	1	0	1
		Electricidad	213		0	0	0	1	0	1
		Gas	214		0	0	0	1	0	1
		Otros	219		0	0	0	1	0	1
			229		0	0	0	1	0	1
249				0	0	0	1	0	1	
259				0	0	0	1	0	1	
269				150.070	0	150.070	1	150.069	0	
279				0	0	0	1	0	1	
289				785.495	2.465.224	3.250.719	6.000	3.244.719	0	
Otros Gastos De Traslado		239		1.980	0	1.980	1	1.979	0	
Publicidad		221		0	0	0	1	0	1	
Pasajes Dentro Del Pais		231		5.649	0	5.649	2.500	3.149	0	
Viaticos Dentro Del Pais		234		62.736	0	62.736	1	62.735	0	
Viaticos Fuera Del Pais		235		0	0	0	1	0	1	
De Limpieza. Aseo Y Fumigacion		278		0	0	0	1	0	1	
Otros Serv. No Personales		299		191.501	6.734.476	6.925.976	6.200.000	725.976	0	
Impuestos Directos		261		0	0	0	1	0	1	
Tasas Y Otros		263		0	27.045	27.045	30.000	0	2.955	
Teléfono. Telégrafo Simi		211		0	0	0	1	0	1	
Propaganda		222		0	0	0	1	0	1	
Impr. Reprd Y Encuad		223		42.020	0	42.020	25.000	17.020	0	
Pasajes Al Ext Cont En Pais		232		0	0	0	1	0	1	
Serv De Mud Contr En El Pais		241		0	0	0	1	0	1	
Almac Contr En El Pais		243		0	0	0	1	0	1	
Flet Y Ot Gast Cont En El Pais		245		0	0	0	1	0	1	
Corresp Encom Contr En El Pais		247		0	0	0	1	0	1	
De Inm Cont En El Pais		251		0	0	0	1	0	1	
De Equipos De Computación		253		0	0	0	1	0	1	
De Equipos De Oficina		254		0	0	0	1	0	1	

2013 - 241 - 1010 - 00941

1920

103 Direccion General	2 SERVICIOS NO	Arren De Eq Apar Audio Y Comun	255	0	0	0	1	0	1
		Arren De Eq De Trans Simi	257	0	0	0	1	0	1
		Impuestos Indirectos	262	0	0	0	1	0	1
		Prim Ot Gas Seg Con En El Pais	264	0	0	0	1	0	1
		Com Banc En El Pais	266	0	0	0	1	0	1
		De Otros Medios De Transte	274	0	0	0	1	0	1
		Serv Man/Rep Mob Eq Oficy Comp	275	0	0	0	1	0	1
		De Otras Maquinas Y Equipos	276	0	0	0	1	0	1
		Estudios, Invest Y Proy Fact	281	0	0	0	1	0	1
		Profesionales Y Técnicos	282	0	0	0	1	0	1
		Servicios De Capacitación	284	0	0	0	1	0	1
		Serv Informáticos Y Anexos	285	0	0	0	1	0	1
		Serv De Vigilancia Y Custodia	291	2.818.220	481.779	3.299.999	3.300.000	0	1
		Contr De Equip Salas Y Conexos	292	0	0	0	1	0	1
		Servicios De Alimentacion	294	0	0	0	1	0	1
		Servicios Portuarios	293	0	0	0	1	0	1
		Total 2 SERVICIOS NO PERSONALES			4.057.671	9.708.524	13.766.194	9.563.542	4.205.647
7 GASTOS NO CLASIFICADOS	Gastos Extraordinarios	721	756	0	756	2.000	0	1.244	
Total 7 GASTOS NO CLASIFICADOS			756	0	756	2.000	0	1.244	
Total 103 Dirección General de Recursos Financieros			44.941.462	17.966.272	62.907.734	50.000.334	13.927.753	1.020.353	
104 Dirección General de Promoción a la Salud y Contralor Sanitario	0 SERVICIOS PERSONALES	Horas Extras	058	291.943	36.940	328.883	74.955	253.928	0
		Otros Beneficios al Personal	069	0	0	0	1	0	1
		Retribuciones Zafrales	031	0	0	0	1	0	1
		Sueldo Anual Complementario	059	3.052.541	0	3.052.541	2.942.464	110.077	0
		Hogar Constituido	072	409.488	36.608	446.096	454.073	0	7.977
		Quebrantos De Caja	045	8.966	0	8.966	1	8.965	0
		Sueldo Básico De Cargos Ptes	011	15.737.020	0	15.737.020	15.738.846	0	1.826
		Sueldo Básico De Fun Contr	021	12.164.845	460.226	12.625.071	12.678.701	0	53.630
		Sueldos Progresivos	041	2.958.896	250.431	3.209.326	3.229.041	0	19.715
		Compensaciones	042	728.724	130.043	858.767	1.714.616	0	855.849
		Productividad Y Dedicación	043	0	0	0	1	0	1
		Prima Antigüedad	044	1.922.108	182.853	2.104.961	2.036.791	68.170	0
		Diferencia Subrogación	046	0	0	0	1	0	1
		Equiparación De Escalafones	047	0	0	0	1	0	1
		Aumentos Especiales	048	904.413	78.731	983.144	1.027.180	0	44.036
Dietas	051	0	0	0	1	0	1		

2013 - 81 - 1010 - 00941

19-1

104 Dirección General	0 SERVICIOS	Trabajos En Dias Inhab Y Noct	052	837.554	88.716	926.270	920.465	5.805	0		
		Licencias Gener Y No Gozadas	053	106.526	28.726	135.252	54.559	80.693	0		
		Ret. Tec. Ases. Ec. Comer.	054	0	0	0	1	0	1		
		Retribuciones Redistribuidos	055	0	0	0	1	0	1		
		Prest Accidentes De Trabajo	056	0	0	0	1	0	1		
		Becas De Trabajo Y Pasantias	057	0	0	0	1	0	1		
		Seguros por Desempleo	061	0	0	0	1	0	1		
		Becas de Capacitación	062	0	0	0	1	0	1		
		Indemnizaciones por Retiros	063	0	0	0	1	0	1		
		Ayuda de Arrendamiento	066	0	0	0	1	0	1		
		Compensación por Alimentación	067	0	0	0	1	0	1		
		Comp. por Alimentación s/Aport	068	0	0	0	1	0	1		
		Prima Matrimonio	071	0	0	0	3.105	0	3.105		
		Prima Nacimiento	073	9.798	0	9.798	2.904	6.894	0		
		Prestaciones Hijo	074	44.086	4.056	48.142	62.017	0	13.875		
		Prest Salario Vacacional	078	1.620,063	13,673	1.633,736	1.630,951	2,785	0		
		Ate Patr Sis Seg.Soc. S/ Retr	081	5.774,329	799,878	6.574,207	6.542,254	31,953	0		
		Otros Ates Padres Sobre Retr	082	0	398,437	398,437	64,924	333,513	0		
		Otras Cargas Legales S/ Ser/Pe	089	0	0	0	1	0	1		
		Retr De Ejercicios Anteriores	091	102,033	36,697	138,730	1	138,729	0		
		Contribuciones por asist. Méd	064	264,781	26,964	291,745	1.733,655	0	1.441,910		
		Otros beneficios familiares	079	59,021	6,376	65,397	3,582	61,815	0		
		Total 0 SERVICIOS PERSONALES				46.997,134	2,579,355	49.576,488	50.915,102	1,103,327	2,441,940
		1 BIENES DE CONSUMO	Alimentos Para Personas	111	2,550	0	2,550	2,000	550	0	
			Cuero, Pielés Y Similares	124	0	0	0	1	0	1	
			Electricidad	142	0	0	0	1	0	1	
			Elementos De Limpieza Y Aseo	192	486	540	1,026	2,000	0	974	
Especies Timbradas Y Valoradas	136		0	0	0	1	0	1			
Herramientas Menores	176		1,188	450	1,638	1,000	638	0			
Hilados Y Telas	121		884	0	884	1	883	0			
Papeles De Oficina	131		3,291	1,100	4,391	7,000	0	2,610			
Prendas De Vestir	122		3,280	0	3,280	1	3,279	0			
Productos Veterinarios	153		0	0	0	1	0	1			
Repuestos Y Accesorios	198		3,011	0	3,011	1	3,010	0			
Supergas	143		6,546	0	6,546	3,000	3,546	0			
Útiles De Oficina	191		11,460	4,900	16,360	14,500	1,860	0			
Confecciones Textiles	123		1,516	0	1,516	1	1,515	0			
Productos De Papel Y Carton	132		0	0	0	2,000	0	2,000			
Otros Productos De Papel	139		0	0	0	2,000	0	2,000			
Otros Productos Energeticos	149		0	0	0	2,000	0	2,000			
Artículos De Caucho	157		0	0	0	1	0	1			
Productos De Vidrio	162		2,805	6,111	8,916	1	8,915	0			
Otros Productos Minerales	169		0	0	0	2,000	0	2,000			
Accesorios Metalicos	173	1,344	0	1,344	1	1,343	0				
Otros Productos Metalicos	179	0	0	0	2,000	0	2,000				

2013 - 881 - 7010 - CC 841

192

104 Dirección General	1 BIENES DE	Otros Bienes De Consumo	199	700	3.300	4.000	9.000	0	5.000	
		Otros Productos Textiles	129	0	0	0	2.000	0	2.000	
		Prod. Agrofor Y Sus Manuf	114	0	0	0	1	0	1	
		Otros Productos Alimenticios	119	0	0	0	2.000	0	2.000	
		Formularios . Imp Simi	133	3.127	0	3.127	3.000	127	0	
		Productos De Artes Gráficas	134	0	0	0	1	0	1	
		Libros. Rev Y Otras Pub	135	0	0	0	2.000	0	2.000	
		Comb Deriv Del Petróleo	141	0	0	0	1	0	1	
		Lubr Y Ot Deriv Del Petroleo	151	0	0	0	1	0	1	
		Prod. Medic Y Farmacéutico	152	15.764	115.893	131.657	30.000	101.657	0	
		Comp Quim, Tintas Y Pinturas	154	3.034	554	3.588	2.000	1.588	0	
		Abonos. Fert. Fumig. Etc.	155	78.050	133.513	211.563	284.455	0	72.892	
		Prod. Plást . Acrílicos Simi	156	21.407	0	21.407	60.000	0	38.593	
		Otros Prod Quim Y Conexos	159	21.601	91.629	113.230	1	113.229	0	
		Prod. De Loza, Cerámica Simi	161	0	0	0	1	0	1	
		Materiales De Construcción	163	0	0	0	2.000	0	2.000	
		Prod. Bás Metál No Ferrosos	172	0	0	0	2.000	0	2.000	
		Art Y Accesorios Eléctricos	193	3.377	0	3.377	2.000	1.377	0	
		Art Menores Medico Quirúrgicos	194	13.940	25.718	39.658	160.000	0	120.342	
		Art Educac, Culturales Y Ot	195	0	0	0	1	0	1	
		Art De Accesorios De Inform	197	0	0	0	9.000	0	9.000	
		Mat.Prim Agrop Y Fores	115	333	0	333	1	332	0	
		Total 1 BIENES DE CONSUMO			199.693	383.708	583.400	608.974	243.848	269.422
		2 SERVICIOS NO PERSONALES	Agua	212	0	0	0	1	0	1
	De Automotores		273	900	0	900	2.000	0	1.100	
	De Inmuebles E Instalaciones		271	0	0	0	1	0	1	
	Electricidad		213	0	0	0	1	0	1	
	Gas		214	0	0	0	1	0	1	
	Otros		219	0	0	0	2.000	0	2.000	
			229	0	0	0	2.000	0	2.000	
			249	0	0	0	2.000	0	2.000	
			259	0	0	0	1	0	1	
			269	0	0	0	1	0	1	
			279	0	0	0	1	0	1	
			289	0	0	0	1	0	1	
	Otros Gastos De Traslado		239	0	0	0	1	0	1	
	Pasajes Dentro Del Pais		231	6.087	0	6.087	3.000	3.087	0	
	Viaticos Dentro Del Pais		234	226.886	0	226.886	1	226.885	0	
	De Limpieza, Aseo Y Fumigacion		278	0	0	0	1	0	1	
	Otros Serv. No Personales		299	0	0	0	2.000	0	2.000	
	Tasas Y Otros		263	0	0	0	1	0	1	
	Teléfono, Telégrafo Simi		211	0	0	0	1	0	1	
	Serv De Mud Contr En El Pais		241	0	0	0	1	0	1	
	Almac Contr En El Pais		243	0	0	0	1	0	1	
	Fiel Y OI Gast Cont En El Pais		245	0	0	0	1	0	1	

2013 - 21 - 1010 - 00941

104 Dirección General	2 SERVICIOS NO	Corresp Encom Contr En El Pais	247	0	0	0	1	0	1
		De Inm Cont En El Pais	251	0	0	0	1	0	1
		De Equipos De Computación	253	0	0	0	1	0	1
		De Equipos De Oficina	254	0	0	0	1	0	1
		Arren De Eq. De Trans Simi	257	0	0	0	1	0	1
		Serv Man/Rep OTRAS Maqas Y Eq.	272	3.283	0	3.283	2.000	1.283	0
		De Otros Medios De Transte	274	0	0	0	1	0	1
		Serv Man/Rep Mob Eq OficY Comp	275	0	0	0	1	0	1
		De Otras Maquinas Y Equipos	276	1.000	0	1.000	18.000	0	17.000
		Estudios, Invest Y Proy Fact	281	0	0	0	1	0	1
		Profesionales Y Técnicos	282	0	0	0	1	0	1
		Serv Médicos, Sanit Y Sociales	283	0	550.000	550.000	554.000	0	4.000
		Servicios De Capacitación	284	0	0	0	1	0	1
		Total 2 SERVICIOS NO PERSONALES			238.156	550.000	788.156	587.026	231.255
7 GASTOS NO CLASIFICADOS	Gastos Extraordinarios	721	12.951	0	12.951	4.000	8.951	0	
Total 7 GASTOS NO CLASIFICADOS			12.951	0	12.951	4.000	8.951	0	
Total 104 Dirección General de Promoción a la Salud y Contralor Sanitario				47.447.933	3.513.062	50.960.995	52.115.102	1.587.381	2.741.487
105 Tránsito y Transporte	0 SERVICIOS PERSONALES	Horas Extras	058	160.428	8.756	169.184	315.772	0	146.588
		Otros Beneficios al Personal	069	0	0	0	1	0	1
		Retribuciones Zafrales	031	0	0	0	1	0	1
		Sueldo Anual Complementario	059	6.320.084	20.368	6.340.452	5.708.751	631.701	0
		Hogar Constituido	072	562.624	52.624	615.248	674.565	0	59.317
		Quebrantos De Caja	045	0	0	0	13.852	0	13.852
		Sueldo Básico De Cargos Ptes	011	16.770.593	0	16.770.593	16.799.862	0	29.269
		Sueldo Básico De Fun Contr	021	13.865.096	632.648	14.497.743	14.591.975	0	94.232
		Sueldos Progresivos	041	2.654.126	249.085	2.903.211	2.940.101	0	36.890
		Compensaciones	042	512.316	40.515	552.831	1.187.632	0	634.801
		Productividad Y Dedicación	043	0	0	0	1	0	1
		Prima Antigüedad	044	2.634.751	249.286	2.884.037	2.938.052	0	54.015
		Diferencia Subrogación	046	0	0	0	1	0	1
		Equiparación De Escalafones	047	0	0	0	1	0	1
		Aumentos Especiales	048	1.861.471	167.292	2.028.763	2.022.659	6.104	0
		Dietas	051	0	0	0	1	0	1
		Trabajos En Dias Inháb Y Noct	052	3.242.084	152.056	3.394.140	3.759.582	0	365.442
		Licencias Gener Y No Gozadas	053	85.765	23.007	108.772	11.585	97.187	0
		Ret. Tec. Ases. Ec. Comer.	054	0	0	0	1	0	1
		Retribuciones Redistribuidos	055	0	0	0	1	0	1
Prest Accidentes De Trabajo	056	0	0	0	1	0	1		
Becas De Trabajo Y Pasantias	057	10.689	0	10.689	222.211	0	211.521		

2013 - 201 - 1010 - 00941

124

105 Tránsito y	0 SERVICIOS	Seguros por Desempleo	061	0	0	0	1	0	1
		Becas de Capacitacion	062	0	0	0	1	0	1
		Indemnizaciones por Retiros	063	0	0	0	1	0	1
		Ayuda de Arrendamiento	066	0	0	0	1	0	1
		Compensación por Alimentación	067	0	0	0	1	0	1
		Comp. por Alimentación s/Aport	068	0	0	0	1	0	1
		Prima Matrimonio	071	2.980	3.400	6.380	1	6.379	0
		Prima Nacimiento	073	12.912	0	12.912	6.210	6.702	0
		Prestaciones Hijo	074	67.467	6.181	73.648	117.988	0	44.340
		Prest Salario Vacacional	078	2.017.044	3.055	2.020.099	2.032.394	0	12.295
		Ate Patr Sis Seg.Soc. S/ Retr	081	11.839.698	1.652.140	13.491.838	11.933.094	1.558.744	0
		Otros Ates Padres Sobre Retr	082	0	817.687	817.687	118.422	699.265	0
		Otras Cargas Legales S/ Ser/Pe	089	0	0	0	1	0	1
		Retr De Ejercicios Anteriores	091	174.102	261.655	435.757	19.761	415.996	0
		Contribuciones por asist. Méd	064	271.462	26.964	298.426	1.570.558	0	1.272.132
		Otros beneficios familiares	079	29.625.692	3.364.301	32.989.993	24.431.803	8.558.190	0
		Total 0 SERVICIOS PERSONALES			92.691.386	7.731.019	100.422.405	91.416.846	11.980.269
	1 BIENES DE CONSUMO	Alimentos Para Personas	111	0	0	0	1	0	1
		Cuero, Piel Y Similares	124	0	0	0	1	0	1
		Electricidad	142	0	0	0	1	0	1
		Elementos De Limpieza Y Aseo	192	0	0	0	1	0	1
		Herramientas Menores	176	359	0	359	1	358	0
		Hilados Y Telas	121	1.146	0	1.146	20.000	0	18.854
		Papeles De Oficina	131	2.694	0	2.694	5.000	0	2.306
		Prendas De Vestir	122	0	0	0	1	0	1
		Repuestos Y Accesorios	198	1.791	0	1.791	1	1.790	0
		Supergas	143	0	0	0	1	0	1
		Útiles De Oficina	191	9.215	0	9.215	2.000	7.215	0
		Confecciones Textiles	123	0	0	0	1	0	1
		Productos De Papel Y Carton	132	0	0	0	1	0	1
		Otros Productos De Papel	139	0	0	0	1	0	1
		Otros Productos Energelicos	149	0	0	0	1	0	1
		Articulos De Caucho	157	0	0	0	10.000	0	10.000
		Productos De Vidrio	162	0	0	0	1	0	1
		Otros Productos Minerales	169	2.448	0	2.448	1	2.447	0
		Accesorios Metalicos	173	44.271	0	44.271	30.000	14.271	0
		Otros Productos Metalicos	179	0	0	0	1	0	1
Otros Bienes De Consumo	199	89.257	0	89.257	30.000	59.257	0		
Otros Productos Textiles	129	0	0	0	1	0	1		
Otros Productos Alimenticios	119	0	0	0	1	0	1		
Formularios . Imp Simi	133	0	0	0	1	0	1		
Productos De Artes Gráficas	134	1.580	0	1.580	150.000	0	148.420		
Comb Deriv Del Petróleo	141	0	0	0	1	0	1		
Lubr Y Ot Deriv Del Petróleo	151	0	0	0	1	0	1		
Comp Quim. Tintas Y Pinturas	154	24.395	0	24.395	10.000	14.395	0		

2013 - BA1 - 1010 - 00941

135

105 Transito y	1 BIENES DE	Prod. Plást . Acrilicos Simi	156	339.251	835.169	1.174.420	2.000.000	0	825.581
		Otros Prod Quim Y Conexos	159	0	0	0	1	0	1
		Prod. De Loza. Ceramica Simi	161	0	0	0	1	0	1
		Prod. Bás De Hierro Y Acero	171	1.154	0	1.154	1	1.153	0
		Prod. Bás Metál No Ferrosos	172	0	0	0	1	0	1
		Estructuras Metálicas Acabadas	174	9.981	0	9.981	5.000	4.981	0
		Art Y Accesorios Eléctricos	193	9.732	0	9.732	5.000	4.732	0
		Art De Accesorios De Inform	197	0	0	0	1	0	1
	Total 1 BIENES DE CONSUMO			537.274	835.169	1.372.443	2.267.030	110.599	1.005.186
	2 SERVICIOS NO PERSONALES	Agua	212	0	0	0	1	0	1
		De Automotores	273	2.196	0	2.196	1	2.195	0
		De Inmuebles E Instalaciones	271	0	0	0	1	0	1
		Electricidad	213	0	0	0	1	0	1
		Gas	214	0	0	0	1	0	1
		Otros	219	0	0	0	1	0	1
			229	0	0	0	1	0	1
			249	0	0	0	1	0	1
			259	11.235	0	11.235	1	11.234	0
			269	0	0	0	1	0	1
			279	0	0	0	1	0	1
			289	0	0	0	1	0	1
		Otros Gastos De Traslado	239	0	0	0	1	0	1
		Pasajes Dentro Del Pais	231	4.167	0	4.167	10.000	0	5.833
		Viaticos Dentro Del Pais	234	138.526	0	138.526	0	138.526	0
		Otros Serv. No Personales	299	1.899.736	1.084.367	2.984.102	1.167.929	1.816.173	0
		Tasas Y Otros	263	0	0	0	1	0	1
		Teléfono. Telégrafo Simi	211	0	0	0	1	0	1
Propaganda		222	0	0	0	1	0	1	
Impr. Reprd Y Encuad		223	0	0	0	1	0	1	
Serv De Mud Contr En El Pais		241	0	0	0	1	0	1	
Almac Contr En El Pais		243	0	0	0	1	0	1	
Flet Y Ot Gast Cont En El Pais		245	0	0	0	1	0	1	
Corresp Encom Contr En El Pais		247	0	0	0	1	0	1	
De Inm Cont En El Pais		251	0	0	0	1	0	1	
De Equipos De Computación		253	0	0	0	1	0	1	
De Equipos De Oficina		254	0	0	0	1	0	1	
Arren De Eq. De Trans Simi	257	0	624.823	624.823	700.000	0	75.177		
Prim Ot.Gas Seg Con En El Pais	264	0	0	0	1	0	1		
De Otros Medios De Transte	274	0	0	0	1	0	1		
Serv Man/Rep Mob Eq Oficy Comp	275	0	0	0	1	0	1		
De Otras Maquinas Y Equipos	276	17.690	0	17.690	1	17.689	0		
Estudios. Invest Y Proy Fact	281	0	0	0	1	0	1		
Profesionales Y Técnicos	282	0	0	0	1	0	1		
Servicios De Capacitación	284	0	0	0	1	0	1		
Serv Informáticos Y Anexos	285	0	0	0	1	0	1		

2013 - 1010 - 00941

196

105 Tránsito y	2 SERVICIOS NO	Serv De Vigilancia Y Custodia	291	0	0	0	1	0	1	
		Contr De Equip Salas Y Conexos	292	0	0	0	1	0	1	
		Servicios De Alimentacion	294	0	0	0	1	0	1	
	Total 2 SERVICIOS NO PERSONALES				2.073.550	1.709.190	3.782.740	1.877.970	1.985.818	81.048
	7 GASTOS NO CLASIFICADOS	Gastos Extraordinarios	721	12.640	0	12.640	15.001	0	2.361	
Total 7 GASTOS NO CLASIFICADOS				12.640	0	12.640	15.001	0	2.361	
Total 105 Tránsito y Transporte					95.314.850	10.275.378	105.590.228	95.576.847	14.076.685	4.063.304
106 Obras	0 SERVICIOS PERSONALES	Horas Extras	058	570.902	68.998	639.900	473.718	166.182	0	
		Otros Beneficios al Personal	069	0	0	0	1	0	1	
		Retribuciones Zafrales	031	0	0	0	1	0	1	
		Sueldo Anual Complementario	059	1.278.102	0	1.278.102	810.053	468.049	0	
		Hogar Constituido	072	186.204	16.016	202.220	185.674	16.546	0	
		Quebrantos De Caja	045	1.410	0	1.410	1	1.409	0	
		Sueldo Básico De Cargos Ptes	011	5.304.363	0	5.304.363	5.309.279	0	4.916	
		Sueldo Básico De Fun Contr	021	5.904.557	432.651	6.337.208	6.477.858	0	140.650	
		Sueldos Progresivos	041	735.362	30.796	766.158	799.137	0	32.979	
		Compensaciones	042	1.254.165	166.918	1.421.083	495.942	925.141	0	
		Productividad Y Dedicación	043	0	0	0	1	0	1	
		Prima Antigüedad	044	572.469	57.308	629.777	604.858	24.918	0	
		Diferencia Subrogación	046	0	0	0	1	0	1	
		Equiparación De Escalafones	047	0	0	0	1	0	1	
		Aumentos Especiales	048	391.192	37.859	429.051	278.102	150.949	0	
		Dietas	051	0	0	0	1	0	1	
		Trabajos En Dias Inháb Y Noct	052	594.457	81.134	675.591	250.853	424.738	0	
		Licencias Gener Y No Gozadas	053	16.409	0	16.409	101.313	0	84.904	
		Ref. Tec. Ases. Ec. Comer.	054	0	0	0	1	0	1	
		Retribuciones Redistribuidos	055	0	0	0	1	0	1	
		Prest. Accidentes De Trabajo	056	0	0	0	1	0	1	
		Becas De Trabajo Y Pasantías	057	0	0	0	111.105	0	111.105	
		Seguros por Desempleo	061	0	0	0	1	0	1	
		Becas de Capacitación	062	0	0	0	1	0	1	
		Indemnizaciones por Retiros	063	0	0	0	1	0	1	
		Ayuda de Arrendamiento	066	0	0	0	1	0	1	
		Compensación por Alimentación	067	0	0	0	1	0	1	
		Comp. por Alimentación s/Aport	068	0	0	0	1	0	1	
		Prima Matrimonio	071	3.400	0	3.400	1	3.399	0	
		Prima Nacimiento	073	3.266	0	3.266	1	3.265	0	
		Prestaciones Hijo	074	35.192	2.705	37.897	66.423	0	28.526	
		Prest Salario Vacacional	078	556.491	0	556.491	476.664	79.826	0	
		Ate Patr Sis Seg.Soc. S/ Retr	081	2.238.083	389.507	2.627.590	1.756.320	871.270	0	
Otros Ates Padres Sobre Retr	082	0	171.354	171.354	17.429	153.925	0			
Otras Cargas Legales S/ Ser/Pe	089	0	0	0	1	0	1			

2013. 21 - 1010 - 00961

197



106 Obras	0 SERVICIOS		Retr De Ejercicios Anteriores	091	6.459	18.636	25.095	5.835	19.261	0
			Contribuciones por asist. Méd	064	59.788	7.704	67.492	377.061	0	309.569
			Otros beneficios familiares	079	31.283	0	31.283	43.326	0	12.043
	Total 0 SERVICIOS PERSONALES				19.743.555	1.481.585	21.225.140	18.640.970	3.308.879	724.708
1 BIENES DE CONSUMO	Alimentos Para Personas		111	0	0	0	1	0	1	
	Electricidad		142	0	0	0	1	0	1	
	Elementos De Limpieza Y Aseo		192	1.006	0	1.006	1.000	6	0	
	Herramientas Menores		176	206.672	7.320	213.992	150.000	63.992	0	
	Hilados Y Telas		121	0	0	0	1	0	1	
	Papeles De Oficina		131	0	8.700	8.700	10.000	0	1.300	
	Prendas De Vestir		122	0	0	0	1	0	1	
	Repuestos Y Accesorios		198	22.403	0	22.403	1	22.402	0	
	Supergas		143	830	0	830	1	829	0	
	Útiles De Oficina		191	66.240	0	66.240	70.000	0	3.760	
	Confecciones Textiles		123	0	0	0	1	0	1	
	Productos De Papel Y Carton		132	424	0	424	1	423	0	
	Otros Productos De Papel		139	0	0	0	1	0	1	
	Otros Productos Energeticos		149	0	0	0	1	0	1	
	Articulos De Caucho		157	41.077	0	41.077	65.000	0	23.923	
	Productos De Vidrio		162	5.827	0	5.827	35.000	0	29.173	
	Otros Productos Minerales		169	36.349	0	36.349	35.000	1.349	0	
	Accesorios Metalicos		173	6.671	430	7.101	1	7.100	0	
	Otros Productos Metalicos		179	18.482	0	18.482	1	18.481	0	
	Otros Bienes De Consumo		199	0	0	0	1	0	1	
	Otros Productos Textiles		129	0	0	0	1	0	1	
	Prod. Agrofor Y Sus Manuf		114	0	0	0	1	0	1	
	Otros Productos Alimenticios		119	0	0	0	1	0	1	
	Formularios . Imp Simi		133	1.390	0	1.390	5.000	0	3.610	
	Productos De Artes Gráficas		134	1.552	0	1.552	1	1.551	0	
	Libros, Rev Y Otras Pub		135	0	0	0	1	0	1	
	Comb Deriv Del Petróleo		141	1.479	0	1.479	5.000	0	3.521	
	Lubr Y Ot Deriv Del Petróleo		151	1.151	0	1.151	1	1.150	0	
	Prod. Medic Y Farmacéutico		152	0	0	0	1	0	1	
	Comp Quim. Tintas Y Pinturas		154	19.821	0	19.821	30.000	0	10.179	
	Prod. Plást . Acrílicos Simi		156	4.810	0	4.810	15.000	0	10.190	
	Otros Prod Quim Y Conexos		159	0	0	0	1	0	1	
	Prod. De Loza, Cerámica Simi		161	0	0	0	1	0	1	
	Materiales De Construcción		163	66.652	0	66.652	100.000	0	33.348	
Prod. Bás De Hierro Y Acero		171	60.942	0	60.942	100.000	0	39.058		
Prod. Bás Metál No Ferrosos		172	0	0	0	1	0	1		
Estructuras Metálicas Acabadas		174	46.989	0	46.989	30.000	16.989	0		
Art Y Accesorios Eléctricos		193	952.849	291.115	1.243.963	700.000	543.963	0		
Art De Accesorios De Inform		197	356	0	356	1	355	0		
Mat.Prim Agrop Y Fores		115	11.430	0	11.430	50.000	0	38.570		

2013. 21-1010-00441

106 Obras	Total 1 BIENES DE CONSUMO		1.575.402	307.565	1.882.967	1.401.024	678.591	196.648
	2 SERVICIOS NO PERSONALES							
	Agua	212	0	0	0	1	0	1
	De Automotores	273	5.197	0	5.197	1	5.196	0
	De Inmuebles E Instalaciones	271	0	0	0	1	0	1
	Electricidad	213	0	0	0	1	0	1
	Gas	214	0	0	0	1	0	1
	Otros	219	0	0	0	1	0	1
		249	0	0	0	1	0	1
		259	0	0	0	15.000	0	15.000
		269	0	0	0	1	0	1
		279	0	0	0	1	0	1
		289	0	20.237	20.237	25.000	0	4.763
	Otros Gastos De Traslado	239	220	0	220	1	219	0
	Pasajes Dentro Del Pais	231	14.807	0	14.807	100.000	0	85.193
	Viaticos Dentro Del Pais	234	119.952	0	119.952	1	119.951	0
	Otros Serv. No Personales	299	0	0	0	1	0	1
	Tasas Y Otros	263	0	0	0	1	0	1
	Teléfono. Telégrafo Simi	211	0	0	0	1	0	1
	Serv De Mud Contr En El Pais	241	0	0	0	1	0	1
	Almac Contr En El Pais	243	0	0	0	1	0	1
	Flet Y Ot Gast Cont En El Pais	245	0	0	0	1	0	1
	De Inm Cont En El Pais	251	0	0	0	1	0	1
	Arren De Maq Y Eq. De Const.	256	0	164.177	164.177	100.000	64.177	0
	Arren De Eq. De Trans Simi	257	0	0	0	1	0	1
	Prim Ot.Gas Seg Con En El Pais	264	0	0	0	1	0	1
	Serv Man/Rep Otras Maqas Y Eq.	272	46.660	0	46.660	150.000	0	103.340
	De Otros Medios De Transte	274	0	0	0	1	0	1
	Serv Man/Rep Mob Eq Oficv Comp	275	0	0	0	1	0	1
	De Otras Maquinas Y Equipos	276	0	0	0	1	0	1
	Estudios. Invest Y Proy Fact	281	0	0	0	1	0	1
	Profesionales Y Técnicos	282	0	0	0	1	0	1
	Serv De Vigilancia Y Custodia	291	0	0	0	1	0	1
Total 2 SERVICIOS NO PERSONALES			186.836	184.414	371.251	390.026	189.544	208.319
7 GASTOS NO CLASIFICADOS								
Gastos Extraordinarios	721	6.540	0	6.540	8.950	0	2.410	
Total 7 GASTOS NO CLASIFICADOS			6.540	0	6.540	8.950	0	2.410
Total 106 Obras			21.512.333	1.973.564	23.485.898	20.440.970	4.177.013	1.132.085
107 Gestión Ambiental	0 SERVICIOS PERSONALES							
	Horas Extras	058	6.979.941	643.346	7.623.288	6.162.093	1.461.195	0
	Otros Beneficios al Personal	069	0	0	0	1	0	1
	Retribuciones Zafrales	031	0	59.873	59.873	1	59.872	0
	Sueldo Anual Complementario	059	8.305.961	3.452	8.309.413	7.961.366	348.047	0
Hogar Constituido	072	1.335.396	110.396	1.445.792	1.476.501	0	30.709	

2013 - 01 - 1010 - 00941

1929

107 Gestión Ambiental	0 SERVICIOS	Quebrantos De Caja	045	105.314	0	105.314	7.923	97.391	0
		Sueldo Basico De Cargos Ptes	011	34.416.747	141.187	34.557.933	34.596.681	0	38.748
		Sueldo Basico De Fun Contr	021	31.198.191	1.212.323	32.410.514	32.506.457	0	95.943
		Sueldos Progresivos	041	4.672.389	348.573	5.020.962	5.045.663	0	24.701
		Compensaciones	042	1.341.789	127.735	1.469.524	3.429.487	0	1.959.963
		Productividad Y Dedicación	043	0	0	0	1	0	1
		Prima Antigüedad	044	6.231.166	481.050	6.712.216	6.319.419	392.797	0
		Diferencia Subrogación	046	0	0	0	1	0	1
		Equiparacion De Escalafones	047	0	0	0	1	0	1
		Aumentos Especiales	048	2.594.155	195.597	2.789.752	2.766.749	23.003	0
		Dietas	051	0	0	0	1	0	1
		Trabajos En Días Inháb Y Noct	052	13.297.758	1.129.159	14.426.917	12.193.876	2.233.041	0
		Licencias Gener Y No Gozadas	053	191.798	31.497	223.295	250.238	0	26.943
		Ret. Tec. Ases. Ec. Comer.	054	0	0	0	1	0	1
		Retribuciones Redistribuidos	055	0	0	0	1	0	1
		Prest. Accidentes De Trabajo	056	0	0	0	1	0	1
		Becas De Trabajo Y Pasantias	057	0	0	0	1	0	1
		Seguros por Desempleo	061	0	0	0	1	0	1
		Becas de Capacitación	062	0	0	0	1	0	1
		Indemnizaciones por Retiros	063	0	0	0	1	0	1
		Ayuda de Arrendamiento	066	0	0	0	1	0	1
		Compensación por Alimentación	067	0	0	0	1	0	1
		Comp. por Alimentación s/Aport	068	0	0	0	1	0	1
		Prima Matrimonio	071	6.532	0	6.532	3.105	3.427	0
		Prima Nacimiento	073	25.976	0	25.976	45.768	0	19.792
		Prestaciones Hijo	074	414.903	31.704	446.607	590.679	0	144.072
		Prest Salario Vacacional	078	4.634.056	20.615	4.654.670	4.355.480	299.190	0
		Ate Patr Sis Seg.Soc. S/ Retr	081	16.551.518	2.117.105	18.668.623	17.345.145	1.323.478	0
		Otros Ates Padres Sobre Retr	082	0	1.131.432	1.131.432	172.130	959.302	0
		Otras Cargas Legales S/ Ser/Pe	089	0	0	0	1	0	1
		Retr De Ejercicios Anteriores	091	133.838	122.443	256.281	151.263	105.018	0
		Contribuciones por asist. Méd	064	247.207	23.112	270.319	2.629.986	0	2.359.667
		Otros beneficios familiares	079	0	0	0	16.091	0	16.091
Total 0 SERVICIOS PERSONALES				132.684.634	7.930.599	140.615.233	138.026.117	7.305.761	4.716.646
1 BIENES DE CONSUMO	Alimentos Para Personas	111	2.060	0	2,060	1	2,058	0	
	Electricidad	142	0	0	0	1	0	1	
	Elementos De Limpieza Y Aseo	192	1.685	148.020	149.705	1	149.704	0	
	Herramientas Menores	176	94.949	176.050	270.999	554.000	0	283.001	
	Hilados Y Telas	121	448	0	448	1	447	0	
	Papeles De Oficina	131	700	0	700	1	699	0	
	Prendas De Vestir	122	199.876	0	199.876	250.000	0	50.124	
	Repuestos Y Accesorios	198	318.533	0	318.533	304.000	14.533	0	
	Supergas	143	0	0	0	1	0	1	
	Utiles De Oficina	191	9.145	0	9.145	1	9.144	0	
	Confecciones Textiles	123	0	0	0	1	0	1	

2013-01-1010-00941

107 Gestion Ambiental	1 BIENES DE	Productos De Papel Y Carton	132	0	0	0	1	0	1	
		Otros Productos De Papel	139	0	0	0	1	0	1	
		Otros Productos Energeticos	149	0	0	0	1	0	1	
		Articulos De Caucho	157	175.512	223.992	399.504	54.000	345.504	0	
		Productos De Vidrio	162	0	0	0	1	0	1	
		Otros Productos Minerales	169	10.388	0	10.388	1	10.387	0	
		Accesorios Metalicos	173	86.058	0	86.058	54.000	32.058	0	
		Otros Productos Metalicos	179	41.537	146.827	188.364	54.000	134.364	0	
		Otros Bienes De Consumo	199	42.982	75.839	118.821	1	118.820	0	
		Otros Productos Textiles	129	8.331	0	8.331	1	8.330	0	
		Prod. Agrofor Y Sus Manuf	114	31.535	0	31.535	83.333	0	51.798	
		Otros Productos Alimenticios	119	0	0	0	83.334	0	83.334	
		Formularios . Imp Simi	133	0	0	0	1	0	1	
		Productos De Artes Gráficas	134	0	0	0	1	0	1	
		Libros, Rev Y Otras Pub	135	0	0	0	1	0	1	
		Comb Deriv Del Petróleo	141	512	0	512	1	511	0	
		Lubr Y Ot Deriv Del Petróleo	151	0	0	0	1	0	1	
		Prod. Medic Y Farmacéutico	152	0	0	0	1	0	1	
		Comp Quim, Tintas Y Pinturas	154	10.097	0	10.097	54.000	0	43.903	
		Abonos. Fert. Fumig. Etc.	155	0	0	0	1	0	1	
		Prod. Plást . Acrilicos Simi	156	16.923	3.458.841	3.475.764	3.971.400	0	495.636	
		Otros Prod Quim Y Conexos	159	30.419	0	30.419	1	30.418	0	
		Prod. De Loza. Cerámica Simi	161	0	0	0	1	0	1	
		Materiales De Construcción	163	12.923	0	12.923	1	12.922	0	
		Prod. Bás De Hierro Y Acero	171	15.026	0	15.026	54.000	0	38.974	
		Prod. Bás Metal No Ferrosos	172	0	0	0	1	0	1	
		Estructuras Metálicas Acabadas	174	58.071	21.652.042	21.710.113	24.408.000	0	2.697.887	
		Art Y Accesorios Eléctricos	193	52.005	0	52.005	54.000	0	1.995	
		Mat.Prim Agrop Y Fores	115	0	0	0	83.333	0	83.333	
		Total 1 BIENES DE CONSUMO			1.219,714	25.881,611	27,101,325	30.061,426	869,899	3.830,000
		2 SERVICIOS NO PERSONALES	Agua	212	0	0	0	1	0	1
			De Automotores	273	271.017	0	271.017	250.000	21.017	0
			De Inmuebles E Instalaciones	271	17.358	0	17.358	1	17.357	0
			Electricidad	213	0	0	0	1	0	1
			Gas	214	0	0	0	1	0	1
			Otros	219	0	0	0	1	0	1
				229	0	0	0	1	0	1
				249	0	0	0	1	0	1
				259	0	0	0	1	0	1
				269	0	0	0	1	0	1
				279	33.982	98.272	132.254	250.000	0	117.746
				289	649.142	0	649.142	1	649.141	0
			Otros Gastos De Traslado	239	0	0	0	1	0	1
			Pasajes Dentro Del Pais	231	0	0	0	1	0	1
		Viaticos Dentro Del Pais	234	311.567	0	311.567	1	311.566	0	

2013. 21 - 1010 - 0094

107 Gestion Ambiental	2 SERVICIOS NO	De Limpieza, Aseo Y Fumigacion	278	114.707.674	117.157.155	231.864.829	209.356.168	22.508.661	0		
		Otros Serv. No Personales	299	328.519	1.629.999	1.958.518	2.700.000	0	741.482		
		Tasas Y Otros	263	0	0	0	1	0	1		
		Telefono, Telegrafo Simi	211	0	0	0	1	0	1		
		Propaganda	222	0	0	0	1	0	1		
		Impr. Reprd Y Encuad	223	0	0	0	1	0	1		
		Serv De Mud Contr En El Pais	241	0	0	0	1	0	1		
		Almac Contr En El Pais	243	0	0	0	1	0	1		
		Flet Y Ot Gast Cont En El Pais	245	0	0	0	1	0	1		
		Corresp Encom Contr En El Pais	247	0	0	0	1	0	1		
		De Inm Cont En El Pais	251	107.520	107.520	215.040	240.000	0	24.960		
		De Equipos De Oficina	254	0	0	0	1	0	1		
		Arren De Maq Y Eq. De Const.	256	1.893.000	1.007.000	2.900.000	2.200.000	700.000	0		
		Arren De Eq. De Trans Simi	257	1.843.041	995.001	2.838.042	2.200.000	638.042	0		
		Prim Ot.Gas Seg Con En El Pais	264	0	0	0	1	0	1		
		Serv Man/Rep Otras Maqas Y Eq.	272	276.869	0	276.869	304.000	0	27.131		
		De Otros Medios De Transte	274	0	0	0	1	0	1		
		Serv Man/Rep Mob Eq Ofic Comp	275	0	0	0	1	0	1		
		De Otras Maquinas Y Equipos	276	28.179	0	28.179	1	28.178	0		
		Estudios, Invest Y Proy Fact	281	0	0	0	1	0	1		
		Profesionales Y Técnicos	282	0	0	0	1	0	1		
		Serv Médicos, Sanit Y Sociales	283	0	0	0	1	0	1		
		Servicios De Capacitación	284	10.890	0	10.890	1	10.889	0		
		Serv De Vigilancia Y Custodia	291	0	0	0	1	0	1		
		De Vías De Comunicacion	277	0	0	0	1	0	1		
		Total 2 SERVICIOS NO PERSONALES				120.478.757	120.994.947	241.473.705	217.500.200	24.884.850	911.346
		7 GASTOS NO CLASIFICADOS		Gastos Extraordinarios	721	26.529	6.100	32.629	1	32.628	0
Total 7 GASTOS NO CLASIFICADOS				26.529	6.100	32.629	1	32.628	0		
Total 107 Gestión Ambiental				254.409.634	154.813.257	409.222.892	385.587.744	33.093.139	9.457.991		
108 Dirección General de Desarrollo Social	0 SERVICIOS PERSONALES	Horas Extras	058	667.285	81.456	748.741	865.920	0	117.179		
		Otros Beneficios al Personal	069	0	0	0	1	0	1		
		Retribuciones Zafrales	031	-6	0	-6	1	0	7		
		Sueldo Anual Complementario	059	2.635.239	5.209	2.640.447	2.254.817	385.630	0		
		Hogar Constituido	072	303.346	28.028	331.374	315.872	15.502	0		
		Quebrantos De Caja	045	0	0	0	1	0	1		
		Sueldo Básico De Cargos Ptes	011	10.515.509	0	10.515.509	10.738.465	0	222.956		
		Sueldo Básico De Fun Contr	021	13.325.014	702.425	14.027.439	13.617.844	409.596	0		
		Sueldos Progresivos	041	1.892.351	141.500	2.033.851	2.052.892	0	19.041		
		Compensaciones	042	1.174.950	127.423	1.302.373	926.224	376.149	0		
		Productividad Y Dedicación	043	0	0	0	1	0	1		
		Prima Antigüedad	044	1.118.074	112.886	1.230.960	1.159.800	71.160	0		

2013 - 81 - 1010 - 00941

108 Dirección General	0 SERVICIOS	Diferencia Subrogación	046	0	0	0	1	0	1		
		Equiparación De Escalafones	047	0	0	0	1	0	1		
		Aumentos Especiales	048	769.922	69.468	839.390	789.473	49.917	0		
		Dietas	051	0	0	0	1	0	1		
		Trabajos En Días Inháb Y Noct	052	856.531	154.586	1.011.118	696.947	314.170	0		
		Licencias Gener Y No Gozadas	053	80.389	10.246	90.635	12.857	77.777	0		
		Rel. Tec. Ases. Ec. Comer.	054	0	0	0	1	0	1		
		Retribuciones Redistribuidos	055	0	0	0	1	0	1		
		Prest Accidentes De Trabajo	056	0	0	0	1	0	1		
		Becas De Trabajo Y Pasantias	057	2.376	0	2.376	222.211	0	219.835		
		Seguros por Desempleo	061	0	0	0	1	0	1		
		Becas de Capacitación	062	0	0	0	1	0	1		
		Indemnizaciones por Retiros	063	0	0	0	1	0	1		
		Ayuda de Arrendamiento	066	0	0	0	1	0	1		
		Compensación por Alimentación	067	0	0	0	1	0	1		
		Comp. por Alimentación s/Aport	068	0	0	0	1	0	1		
		Prima Matrimonio	071	0	0	0	1	0	1		
		Prima Nacimiento	073	0	0	0	6.009	0	6.009		
		Prestaciones Hijo	074	56.427	5.025	61.452	68.463	0	7.012		
		Prest Salario Vacacional	078	1.160.915	8.940	1.169.855	1.026.164	143.690	0		
		Ate Patr Sis Seg.Soc. S/ Retr	081	5,308,614	819,778	6,128,392	5,027,851	1,100,541	0		
		Otros Ates Patres Sobre Retr	082	0	369.898	369.898	49.896	320.002	0		
		Otras Cargas Legales S/ Ser/Pe	089	0	0	0	1	0	1		
		Retr De Ejercicios Anteriores	091	46.070	35.694	81.764	28.892	52.873	0		
		Contribuciones por asist. Méd	064	145.808	17.975	163.783	989.740	0	825.957		
		Otros beneficios familiares	079	0	6.500	6.500	1	6.499	0		
		Total 0 SERVICIOS PERSONALES				40.058.813	2.697.037	42.755.850	40.850.357	3.323.506	1.418.013
		1 BIENES DE CONSUMO	Alimentos Para Animales	112	0	0	0	1	0	1	
			Alimentos Para Personas	111	6.593.684	10.207.099	16.800.784	10.926.800	5.873.984	0	
			Cuero, Pieles Y Similares	124	0	0	0	1	0	1	
			Electricidad	142	0	0	0	1	0	1	
			Elementos De Limpieza Y Aseo	192	95.434	220.281	315.715	150.000	165.715	0	
			Herramientas Menores	176	15.616	0	15.616	10.000	5.616	0	
Hilados Y Telas	121		8.381	0	8.381	7.170	1.211	0			
Papeles De Oficina	131		10.228	7.650	17.878	300.000	0	282.122			
Prendas De Vestir	122		43.006	4.538	47.544	512.000	0	464.456			
Repuestos Y Accesorios	198		10.981	0	10.981	10.000	981	0			
Supergas	143		0	0	0	1	0	1			
Utiles De Cocina Y Comedor	196		36.807	0	36.807	25.325	11.482	0			
Utiles De Oficina	191		17.706	5.235	22.941	50.453	0	27.512			
Confecciones Textiles	123		94.485	0	94.485	70.000	24.485	0			
Productos De Papel Y Carton	132		6.963	1.590	8.553	100.000	0	91.447			
Otros Productos De Papel	139		100	12.740	12.840	1	12.839	0			
Otros Productos Energeticos	149		0	0	0	1	0	1			
Articulos De Caucho	157	0	27.588	27.588	30.790	0	3.202				

2013 - 21 - 1010 - 00941

108 Dirección General	1 BIENES DE	Productos De Vidrio	162	9,875	0	9,875	30,440	0	20,565	
		Otros Productos Minerales	169	0	0	0	1	0	1	
		Accesorios Metalicos	173	3,720	34	3,754	20,675	0	16,921	
		Otros Productos Metalicos	179	0	0	0	1	0	1	
		Otros Bienes De Consumo	199	44,646	173,235	217,881	1	217,880	0	
		Otros Productos Textiles	129	257,437	0	257,437	425,000	0	167,563	
		Prod. Agrofor Y Sus Manuf	114	0	0	0	1	0	1	
		Otros Productos Alimenticios	119	0	0	0	1	0	1	
		Formularios . Imp Simi	133	10,467	0	10,467	45,140	0	34,674	
		Productos De Artes Gráficas	134	5,088	289	5,377	50,000	0	44,623	
		Libros. Rev Y Otras Pub	135	47,458	3,852	51,310	60,820	0	9,510	
		Comb Deriv Del Petróleo	141	8,203	2,000	10,203	9,450	753	0	
		Prod Energ De Origen Vegetal	145	0	0	0	1	0	1	
		Lubr Y Ot Deriv Del Petróleo	151	0	0	0	1	0	1	
		Prod. Medic Y Farmacéutico	152	25,570	0	25,570	5,000	20,570	0	
		Comp Quim. Tintas Y Pinturas	154	21,031	175	21,206	30,360	0	9,154	
		Abonos. Fert. Fumig. Etc.	155	0	0	0	1	0	1	
		Prod. Plást . Acrílicos Simi	156	20,068	31,003	51,071	50,000	1,071	0	
		Otros Prod Quím Y Conexos	159	0	0	0	1	0	1	
		Prod. De Loza. Cerámica Simi	161	0	0	0	10,000	0	10,000	
		Materiales De Construcción	163	24,000	24,000	48,000	100,000	0	52,000	
		Prod. Bás De Hierro Y Acero	171	1,577	165,542	167,119	1	167,118	0	
		Prod. Bás Metal No Ferrosos	172	0	0	0	1	0	1	
		Estructuras Metálicas Acabadas	174	0	0	0	1	0	1	
		Art Y Accesorios Eléctricos	193	13,497	3,732	17,229	50,000	0	32,771	
		Art Menores Medico Quirúrgicos	194	0	12,673	12,673	5,250	7,423	0	
		Art Educac. Culturales Y Ot	195	19,927	29,724	49,651	90,000	0	40,349	
		Art De Accesorios De Inform	197	15,911	4,000	19,911	15,000	4,911	0	
		Mat.Prim Agrop Y Fores	115	0	0	0	1	0	1	
		Productos Pecuarios	113	0	0	0	1	0	1	
		Mat.Prim De Origen Acuático	116	0	0	0	1	0	1	
		Carbón Mineral	144	0	0	0	1	0	1	
		Total 1 BIENES DE CONSUMO			7,461,866	10,936,979	18,398,845	13,189,695	6,516,038	1,306,888
		2 SERVICIOS NO PERSONALES	Agua	212	0	0	0	1	0	1
			De Automotores	273	0	0	0	1	0	1
			De Inmuebles E Instalaciones	271	900	0	900	100,000	0	99,100
			Electricidad	213	0	0	0	1	0	1
			Gas	214	138,805	155,538	294,343	550,000	0	255,657
			Otros	219	0	0	0	1	0	1
				229	0	0	0	1	0	1
				249	5,280	0	5,280	1	5,279	0
				259	12,448	14,436	26,884	1	26,883	0
				269	0	0	0	1	0	1
				279	0	0	0	1	0	1
				289	0	0	0	1	0	1

2013 - 21 - 1010 - 00541

108 Dirección General	2 SERVICIOS NO	Otros Gastos De Traslado	239	0	0	0	1	0	1
		Publicidad	221	0	0	0	1	0	1
		Pasajes Dentro Del Pais	231	5.787	14.672	20.459	500.000	0	479.541
		Viaticos Dentro Del Pais	234	28.358	0	28.358	1	28.357	0
		Viaticos Fuera Del Pais	235	0	0	0	1	0	1
		De Limpieza. Aseo Y Fumigacion	278	0	0	0	1	0	1
		Otros Serv. No Personales	299	9.880	40.500	50.380	1	50.379	0
		Tasas Y Otros	263	0	0	0	1	0	1
		Telefono, Telegrafo Simi	211	0	0	0	20.000	0	20.000
		Propaganda	222	4.343	0	4.343	50.000	0	45.657
		Impr. Reprd Y Encuad	223	1.020	10.590	11.610	29.000	0	17.390
		Pasajes Al Ext Cont En Pais	232	0	12.188	12.188	15.750	0	3.562
		Pasajes Contr Fuera Del Pais	233	0	0	0	1	0	1
		Otr Gas Traslado En Exterior	236	0	0	0	1	0	1
		Serv De Mud Contr En El Pais	241	0	0	0	1	0	1
		Almac Contr En El Pais	243	0	0	0	1	0	1
		Flet Y Ot Gast Cont En El Pais	245	0	0	0	20.000	0	20.000
		Corresp Encom Contr En El Pais	247	0	0	0	1	0	1
		De Inm Cont En El Pais	251	17.600	44.000	61.600	550.000	0	488.400
		De Equipos De Computación	253	0	0	0	1	0	1
		De Equipos De Oficina	254	0	0	0	1	0	1
		Arren De Eq Apar Audio Y Comun	255	6.345	0	6.345	6.390	0	45
		Arren De Maq Y Eq. De Const.	256	0	0	0	1	0	1
		Arren De Eq. De Trans Simi	257	31.500	645.995	677.495	550.000	127.495	0
		Prim Ot Gas Seg Con En El Pais	264	0	0	0	1	0	1
		Com Banc En El Pais	266	0	0	0	1	0	1
		Serv Man/Rep Otras Maqas Y Eq.	272	0	0	0	1	0	1
		De Otros Medios De Transte	274	0	0	0	1	0	1
		Serv Man/Rep Mob Eq Oficy Comp	275	19.000	0	19.000	21.000	0	2.000
		De Otras Maquinas Y Equipos	276	0	0	0	1	0	1
		Estudios. Invest Y Proy Fact	281	0	0	0	100.000	0	100.000
		Profesionales Y Técnicos	282	301.662	8.800	310.462	3.328.763	0	3.018.301
		Serv Médicos. Sanit Y Sociales	283	0	16.200	16.200	1	16.199	0
Servicios De Capacitación	284	150.000	0	150.000	570.000	0	420.000		
Serv Informáticos Y Anexos	285	0	0	0	1	0	1		
Artísticos Y Similares	286	78.031	0	78.031	100.676	0	22.645		
Serv De Vigilancia Y Custodia	291	2.383	0	2.383	1	2.382	0		
Contr De Equip Salas Y Conexos	292	141.980	0	141.980	80.000	61.980	0		
Servicios De Alimentacion	294	0	0	0	1	0	1		
Gastos De Protocolo	296	7.160	0	7.160	1	7.159	0		
Total 2 SERVICIOS NO PERSONALES			962.482	962.919	1.925.402	6.591.614	326.113	4.992.326	
5 TRANSFERENCIAS	Educativas	562	0	0	0	1	0	1	
	De Asistencia Social	554	649.000	910.000	1.559.000	1.440.000	119.000	0	
		564	0	0	0	1	0	1	
	Depor. Culturales/Recreativas	555	0	0	0	1	0	1	
		565	0	0	0	1	0	1	

2013. 01 - 1010 - 00941



108 Dirección General	5 TRANSFERENCIAS	Transf Cor.Inst S/Fines Lucro	559	0	0	0	1	0	1	
	Total 5 TRANSFERENCIAS				649.000	910.000	1.559.000	1.440.005	119.000	5
	7 GASTOS NO CLASIFICADOS	Gastos Extraordinarios	721	0	0	0	1	0	1	
		Calástrofes	712	0	0	0	1	0	1	
Acontecim.Graves O Imprevistos		713	0	0	0	100.000	0	100.000		
Total 7 GASTOS NO CLASIFICADOS				0	0	0	100.002	0	100.002	
Total 108 Dirección General de Desarrollo Social					49.132.161	15.506.936	64.639.097	62.171.673	10.284.657	7.817.233
109 Planificación Territorial y Acondicionamiento Urbano.	0 SERVICIOS PERSONALES	Horas Extras	058	201.039	51.289	252.328	13.481	238.847	0	
		Otros Beneficios al Personal	069	0	0	0	1	0	1	
		Retribuciones Zafrales	031	0	0	0	1	0	1	
		Sueldo Anual Complementario	059	2.600.750	19.458	2.620.209	2.381.494	238.715	0	
		Hogar Constituido	072	211.530	24.024	235.554	221.240	14.314	0	
		Quebrantos De Caja	045	0	0	0	1	0	1	
		Sueldo Básico De Cargos Ptes	011	12.055.925	20.964	12.076.889	12.141.731	0	64.842	
		Sueldo Básico De Fun Contr	021	11.473.280	498.089	11.971.369	12.186.936	0	215.567	
		Sueldos Progresivos	041	2.914.328	297.618	3.211.946	3.227.109	0	15.163	
		Compensaciones	042	1.195.926	137.383	1.333.309	988.183	345.126	0	
		Productividad Y Dedicación	043	0	0	0	1	0	1	
		Prima Antigüedad	044	1.026.977	114.980	1.141.957	1.094.216	47.741	0	
		Diferencia Subrogación	046	0	0	0	1	0	1	
		Equiparación De Escalafones	047	0	0	0	1	0	1	
		Aumentos Especiales	048	762.396	70.688	833.084	832.232	852	0	
		Dietas	051	0	0	0	1	0	1	
		Trabajos En Dias Inháb Y Noct	052	151.894	39.014	190.908	4.912	185.997	0	
		Licencias Gener Y No Gozadas	053	101.813	49.573	151.386	23.407	127.979	0	
		Ret. Tec. Ases. Ec. Comer.	054	0	0	0	1	0	1	
		Retribuciones Redistribuidos	055	0	0	0	1	0	1	
		Prest Accidentes De Trabajo	056	0	0	0	1	0	1	
		Becas De Trabajo Y Pasantias	057	0	0	0	1	0	1	
		Seguros por Desempleo	061	0	0	0	1	0	1	
		Becas de Capacitación	062	0	0	0	1	0	1	
		Indemnizaciones por Retiros	063	0	0	0	1	0	1	
		Ayuda de Arrendamiento	066	0	0	0	1	0	1	
		Compensación por Alimentación	067	0	0	0	1	0	1	
		Comp. por Alimentación s/Aport	068	0	0	0	1	0	1	
Prima Matrimonio	071	0	0	0	3.105	0	3.105			
Prima Nacimiento	073	5.968	0	5.968	1	5.967	0			
Prestaciones Hijo	074	10.248	1.740	11.988	9.648	2.340	0			
Prest Salario Vacacional	078	1.133.577	24.260	1.157.836	1.114.966	42.870	0			

2013 - S/L - 1010 - CCG/L1

124

109 Planificación	0 SERVICIOS	Ate Patr Sis Seg.Soc. S/ Retr	081	5.087.028	858.794	5.945.822	5.317.288	628.534	0	
		Otros Ates Padres Sobre Retr	082	0	360.353	360.353	52.768	307.585	0	
		Otras Cargas Legales S/ Ser/Pe	089	0	0	0	1	0	1	
		Retr De Ejercicios Anteriores	091	47.164	0	47.164	100.878	0	53.714	
		Contribuciones por asist. Méd	064	337.133	30.816	367.949	1.488.669	0	1.120.721	
		Otros beneficios familiares	079	191	0	191	21.063	0	20.872	
	Total 0 SERVICIOS PERSONALES				39.317.167	2.599.043	41.916.210	41.223.344	2.186.867	1.494.001
	1 BIENES DE CONSUMO	Alimentos Para Personas	111	0	0	0	1	0	1	
		Electricidad	142	0	0	0	1	0	1	
		Elementos De Limpieza Y Aseo	192	0	0	0	1	0	1	
		Herramientas Menores	176	36.720	0	36.720	149.000	0	112.280	
		Hilados Y Telas	121	0	0	0	1	0	1	
		Papeles De Oficina	131	0	0	0	1	0	1	
		Prendas De Vestir	122	11.444	0	11.444	20.000	0	8.556	
		Repuestos Y Accesorios	198	33.862	0	33.862	29.000	4.862	0	
		Supergas	143	0	0	0	1	0	1	
		Útiles De Cocina Y Comedor	196	0	0	0	1	0	1	
		Útiles De Oficina	191	9.946	0	9.946	6.000	3.946	0	
		Productos De Papel Y Carton	132	0	0	0	1	0	1	
		Otros Productos De Papel	139	0	0	0	1	0	1	
		Otros Productos Energeticos	149	0	0	0	1	0	1	
		Productos De Vidrio	162	1.200	0	1.200	1	1.199	0	
		Otros Productos Minerales	169	0	0	0	1	0	1	
		Accesorios Metalicos	173	19.219	0	19.219	5.000	14.219	0	
		Otros Productos Metalicos	179	0	0	0	1	0	1	
		Otros Bienes De Consumo	199	9.319	0	9.319	15.000	0	5.681	
		Otros Productos Textiles	129	0	0	0	1	0	1	
Otros Productos Alimenticios		119	0	0	0	1	0	1		
Formularios . Imp Simi		133	10.774	0	10.774	2.000	8.774	0		
Productos De Artes Gráficas		134	564	0	564	1	563	0		
Libros. Rev Y Otras Pub		135	1.012	0	1.012	950	62	0		
Prod. Medic Y Farmacéutico	152	3.896	0	3.896	1.000	2.896	0			
Comp Quim. Tintas Y Pinturas	154	79.388	0	79.388	37.000	42.388	0			
Prod. Plást. Acrilicos Simi	156	70.724	0	70.724	66.000	4.724	0			
Otros Prod Quim Y Conexos	159	0	0	0	1.000	0	1.000			
Prod. De Loza, Cerámica Simi	161	15.266	0	15.266	1	15.265	0			
Prod. Bás De Hierro Y Acero	171	92.761	0	92.761	1	92.760	0			
Prod. Bás Metal No Ferrosos	172	10.455	0	10.455	20.000	0	9.545			
Estructuras Metálicas Acabadas	174	5.594	0	5.594	10.000	0	4.406			
Art Y Accesorios Eléctricos	193	115.754	0	115.754	60.000	55.754	0			
Art Educac. Culturales Y Ot	195	0	0	0	1	0	1			
Art De Accesorios De Inform	197	44.326	0	44.326	20.000	24.326	0			
Total 1 BIENES DE CONSUMO				572.224	0	572.224	441.969	271.738	141.483	

2013 - 81 - 1010 - 00941

109 Planificación Territorial y	2 SERVICIOS NO PERSONALES	Agua	212	0	0	0	1	0	1
		De Automotores	273	0	0	0	1	0	1
		De Inmuebles E Instalaciones	271	66.954	0	66.954	40.000	26.954	0
		Electricidad	213	0	0	0	1	0	1
		Gas	214	2.757	0	2.757	3.999	0	1.242
		Otros	219	0	0	0	1	0	1
			229	0	0	0	1	0	1
			249	0	0	0	1	0	1
			259	0	0	0	1	0	1
			269	0	0	0	1	0	1
			279	0	0	0	1	0	1
			289	0	0	0	1	0	1
		Otros Gastos De Traslado	239	0	0	0	1	0	1
		Pasajes Dentro Del Pais	231	0	0	0	1	0	1
		Viajeros Dentro Del Pais	234	75.626	0	75.626	0	75.626	0
		Otros Serv. No Personales	299	0	0	0	1	0	1
		Tasas Y Otros	263	0	0	0	1	0	1
		Teléfono, Telégrafo Simi	211	0	0	0	1	0	1
		Impr. Reprd Y Encuad	223	0	0	0	1	0	1
		Serv De Mud Contr En El Pais	241	0	0	0	1	0	1
		Almac Contr En El Pais	243	0	0	0	1	0	1
		Flet Y Ot Gast Cont En El Pais	245	14.640	0	14.640	20.000	0	5.360
		Corresp Encom Contr En El Pais	247	0	0	0	1	0	1
		De Inm Cont En El Pais	251	0	0	0	1	0	1
		De Equipos De Computación	253	0	0	0	1	0	1
		De Equipos De Oficina	254	0	0	0	1	0	1
		Arren De Eq Apar Audio Y Comun	255	0	0	0	1	0	1
		Prim Ot.Gas Seg Con En El Pais	264	0	0	0	1	0	1
		Serv Man/Rep Otras Maqas Y Eq.	272	28.129	0	28.129	14.000	14.129	0
		De Otros Medios De Transte	274	0	0	0	1	0	1
		Serv Man/Rep Mob Eq Oficy Comp	275	0	0	0	1	0	1
		De Otras Maquinas Y Equipos	276	0	0	0	1	0	1
		Estudios. Invest Y Proy Fact	281	0	0	0	1	0	1
Profesionales Y Técnicos	282	0	0	0	450.000	0	450.000		
Servicios De Capacitación	284	0	0	0	1	0	1		
Serv Informáticos Y Anexos	285	0	0	0	1	0	1		
Serv De Vigilancia Y Custodia	291	0	0	0	1	0	1		
Contr De Equip Salas Y Conexos	292	0	0	0	1	0	1		
Total 2 SERVICIOS NO PERSONALES			188.105	0	188.105	528.031	116.708	456.634	
Total 109 Planificación Territorial y Acondicionamiento Urbano.			40.077.496	2.599.043	42.676.539	42.193.344	2.575.313	2.092.119	

2013-01-1010-00941

110 Direccion General de Cultura	0 SERVICIOS PERSONALES	Horas Extras	058	205.953	62.321	268.274	256.927	11.347	0
		Otros Beneficios al Personal	069	0	0	0	1	0	1
		Retribuciones Zafrales	031	2.205.343	0	2.205.343	849.150	1.356.193	0
		Sueldo Anual Complementario	059	8.916.472	83.176	8.999.648	8.154.577	845.070	0
		Hogar Constituido	072	999.874	70.928	1.070.802	978.982	91.820	0
		Quebrantos De Caja	045	0	0	0	1	0	1
		Sueldo Básico De Cargos Ptes	011	20.323.577	0	20.323.577	20.450.599	0	127.022
		Sueldo Básico De Fun Contr	021	70.552.135	4.640.248	75.192.383	71.986.589	3.205.794	0
		Sueldos Progresivos	041	1.946.787	152.073	2.098.860	2.122.271	0	23.411
		Compensaciones	042	861.909	90.396	952.305	961.777	0	9.472
		Productividad Y Dedicación	043	0	0	0	1	0	1
		Prima Antigüedad	044	3.480.022	296.478	3.776.500	3.551.095	225.404	0
		Diferencia Subrogación	046	0	0	0	1	0	1
		Equiparación De Escalafones	047	0	0	0	1	0	1
		Aumentos Especiales	048	2.746.169	139.815	2.885.984	2.829.628	56.356	0
		Dietas	051	0	0	0	1	0	1
		Trabajos En Días Inháb Y Noct	052	794.477	107.180	901.656	1.035.248	0	133.592
		Licencias Gener Y No Gozadas	053	272.392	897.163	1.169.555	2.473.484	0	1.303.929
		Ret. Tec. Ases. Ec. Comer.	054	0	0	0	1	0	1
		Retribuciones Redistribuidos	055	0	0	0	1	0	1
		Prest Accidentes De Trabajo	056	0	0	0	1	0	1
		Becas De Trabajo Y Pasantias	057	0	0	0	1	0	1
		Seguros por Desempleo	061	0	0	0	1	0	1
		Becas de Capacitación	062	0	0	0	1	0	1
		Indemnizaciones por Retiros	063	0	0	0	1	0	1
		Ayuda de Arrendamiento	066	0	0	0	1	0	1
		Compensación por Alimentación	067	0	0	0	1	0	1
		Comp. por Alimentación s/Aport	068	0	0	0	1	0	1
		Prima Matrimonio	071	6.532	0	6.532	15.524	0	8.992
		Prima Nacimiento	073	42.842	0	42.842	36.856	5.986	0
		Prestaciones Hijo	074	146.100	9.474	155.574	184.611	0	29.037
		Prest Salario Vacacional	078	2.487.114	17.996	2.505.110	4.019.773	0	1.514.664
		Ale Patr Sis Seg.Soc. S/ Retr	081	17.020.907	2.306.021	19.326.928	15.639.990	3.686.938	0
Otros Ales Padres Sobre Retr	082	0	1.171.113	1.171.113	155.209	1.015.904	0		
Otras Cargas Legales S/ Ser/Pe	089	0	0	0	1	0	1		
Retr De Ejercicios Anteriores	091	253.152	274.252	527.404	121.861	405.543	0		
Contribuciones por asist. Méd	064	1.330.310	33.834	1.364.144	3.134.973	0	1.770.829		
Otros beneficios familiares	079	229.065	22.385	251.449	209	251.241	0		
Total 0 SERVICIOS PERSONALES				134.821.131	10.374.852	145.195.983	138.959.350	11.157.597	4.920.964
1 BIENES DE CONSUMO	Alimentos Para Animales	112	72.916	889.166	962.082	1.450.000	0	487.918	
	Alimentos Para Personas	111	198.504	60	198.564	180.000	18.564	0	
	Cuero. Pieles Y Similares	124	3.290	0	3.290	6.470	0	3.180	
	Electricidad	142	0	0	0	10.000	0	10.000	
	Elementos De Limpieza Y Aseo	192	6.835	0	6.835	23.430	0	16.595	

2013 - 01 - 1010 - 00941

110 Dirección General	1 BIENES DE	Herramientas Menores	176	27.356	0	27.356	39.720	0	12.364
		Hilados Y Telas	121	22.821	11.700	34.521	39.470	0	4.949
		Papeles De Oficina	131	0	0	0	40.000	0	40.000
		Prendas De Vestir	122	78.573	4.865	83.438	88.980	0	5.542
		Productos Veterinarios	153	0	14.715	14.715	1	14.714	0
		Repuestos Y Accesorios	198	27.333	0	27.333	28.320	0	987
		Supergas	143	0	0	0	1	0	1
		Utiles De Cocina Y Comedor	196	4.909	0	4.909	1	4.908	0
		Utiles De Oficina	191	9.666	0	9.666	20.270	0	10.604
		Confecciones Textiles	123	13.914	0	13.914	15.000	0	1.086
		Productos De Papel Y Carton	132	15.716	0	15.716	14.200	1.516	0
		Otros Productos De Papel	139	9.221	0	9.221	20.080	0	10.859
		Otros Productos Energeticos	149	0	0	0	1	0	1
		Articulos De Caucho	157	2.313	490	2.803	2.340	463	0
		Productos De Vidrio	162	9.998	0	9.998	10.000	0	2
		Otros Productos Minerales	169	2.719	0	2.719	2.412	307	0
		Accesorios Metalicos	173	12.363	0	12.363	22.460	0	10.097
		Otros Productos Metalicos	179	0	0	0	1	0	1
		Otros Bienes De Consumo	199	531.252	0	531.252	489.310	41.942	0
		Otros Productos Textiles	129	0	0	0	1	0	1
		Prod. Agrofor Y Sus Manuf	114	13.487	0	13.487	16.720	0	3.233
		Otros Productos Alimenticios	119	1.830	0	1.830	2.000	0	170
		Formularios , Imp Simi	133	0	0	0	1	0	1
		Productos De Artes Gráficas	134	5.771	0	5.771	73.585	0	67.814
		Libros, Rev Y Otras Pub	135	3.835	0	3.835	31.000	0	27.165
		Comb Deriv Del Petróleo	141	63.347	15.168	78.515	62.310	16.206	0
		Lubr Y Ot Deriv Del Petróleo	151	4.403	0	4.403	6.720	0	2.317
		Prod. Medic Y Farmacéutico	152	965	947	1.912	5.965	0	4.053
Comp Quim, Tintas Y Pinturas	154	78.574	1.082	79.656	239.435	0	159.779		
Abonos, Fert, Fumig, Etc.	155	3.938	0	3.938	23.830	0	19.892		
Prod. Plást, Acrílicos Simi	156	39.743	25.200	64.943	63.780	1.163	0		
Otros Prod Quím Y Conexos	159	619	1.040	1.659	500	1.159	0		
Prod. De Loza, Cerámica Simi	161	0	0	0	1	0	1		
Materiales De Construcción	163	38.249	0	38.249	103.870	0	65.621		
Prod. Bás De Hierro Y Acero	171	68.920	0	68.920	68.920	0	0		
Prod. Bás Metal No Ferrosos	172	3.340	0	3.340	2.590	750	0		
Estructuras Metálicas Acabadas	174	1.554	0	1.554	5.270	0	3.716		
Art Y Accesorios Eléctricos	193	132.924	0	132.924	170.160	0	37.236		
Art Menores Medico Quirúrgicos	194	0	3.840	3.840	1	3.839	0		
Art Educac, Culturales Y Ot	195	234.926	135.532	370.458	591.460	0	221.002		
Art De Accesorios De Inform	197	16.118	0	16.118	16.830	0	713		
Mat.Prim Agrop Y Fores	115	11.168	1.660	12.828	30.000	0	17.172		
Total 1 BIENES DE CONSUMO			1.773.406	1.105.465	2.878.871	4.017.414	105.529	1.244.073	
2 SERVICIOS NO PERSONALES									
	Agua	212	0	0	0	1	0	1	
	De Automotores	273	3.985	0	3.985	1	3.984	0	

2013 - BI - 1010 - OC 411

140

110 Direccion General	2 SERVICIOS NO	De Inmuebles E Instalaciones	271	220	3.300	3.520	3.300	220	0
		Electricidad	213	850	0	850	11.000	0	10.150
		Gas	214	0	0	0	1	0	1
		Otros	219	0	0	0	1	0	1
			229	0	0	0	1	0	1
			249	0	0	0	1	0	1
			259	0	0	0	1	0	1
			269	0	0	0	1	0	1
			279	450	0	450	1	449	0
			289	7.160	0	7.160	16.900	0	9.740
		Otros Gastos De Traslado	239	95.426	0	95.426	325.780	0	230.354
		Publicidad	221	6.074	0	6.074	35.000	0	28.926
		Pasajes Dentro Del Pais	231	8.040	8.939	16.979	40.845	0	23.866
		Viaticos Dentro Del Pais	234	67.754	0	67.754	1	67.753	0
		Otros Serv. No Personales	299	572.827	292.456	865.283	370.030	495.253	0
		Tasas Y Otros	263	0	0	0	1	0	1
		Teléfono, Telégrafo Simi	211	0	0	0	1	0	1
		Propaganda	222	0	0	0	17.000	0	17.000
		Impr. Reprd Y Encuad	223	2.325	0	2.325	1	2.324	0
		Serv De Mud Contr En El Pais	241	0	0	0	1	0	1
		Almac Contr En El Pais	243	0	0	0	1	0	1
		Flet Y Ot Gast Cont En El Pais	245	70	0	70	48.070	0	48.000
		Corresp Encom Contr En El Pais	247	0	0	0	5.000	0	5.000
		De Inm Cont En El Pais	251	160.625	322.024	482.649	920.310	0	437.661
		De Equipos De Computación	253	0	0	0	3.000	0	3.000
		De Equipos De Oficina	254	0	0	0	1	0	1
		Arren De Eq Apar Audio Y Comun	255	144.730	10.600	155.330	206.330	0	51.000
		Arren De Maq Y Eq. De Const.	256	0	0	0	30.000	0	30.000
		Arren De Eq. De Trans Simi	257	142.126	0	142.126	96.200	45.926	0
		Prim Ot.Gas Seg Con En El Pais	264	0	0	0	1	0	1
		Serv Man/Rep Otras Maqas Y Eq.	272	14.350	0	14.350	20.000	0	5.650
		De Otros Medios De Transte	274	0	0	0	16.600	0	16.600
		Serv Man/Rep Mob Eq Oficy Comp	275	1.000	0	1.000	2.500	0	1.500
De Otras Maquinas Y Equipos	276	0	0	0	6.800	0	6.800		
Estudios. Invest Y Proy Fact	281	0	0	0	1	0	1		
Profesionales Y Técnicos	282	0	0	0	1	0	1		
Serv Médicos, Sanit Y Sociales	283	0	0	0	1	0	1		
Servicios De Capacitacion	284	0	0	0	35.000	0	35.000		
Serv Informáticos Y Anexos	285	0	0	0	1	0	1		
Artísticos Y Similares	286	2.433.350	101.550	2.534.900	2.540.800	0	5.900		
Serv De Vigilancia Y Custodia	291	1.380	0	1.380	6.380	0	5.000		
Contr De Equip Salas Y Conexos	292	0	0	0	19.800	0	19.800		
Servicios De Alimentacion	294	5.144	0	5.144	75.000	0	69.856		
Total 2 SERVICIOS NO PERSONALES			3.667.886	738.869	4.406.756	4.851.665	615.909	1.060.819	
7 GASTOS NO CLASIFICADOS									
	Gastos Extraordinarios	721	36.744	0	36.744	39.920	0	3.176	

2013 - B1-1010-0094

141

110 Dirección General de Cultura	Total 7 GASTOS NO CLASIFICADOS		36.744	0	36.744	39.920	0	3.176
Total 110 Dirección General de Cultura			140.299.168	12.219.186	152.518.354	147.868.350	11.879.036	7.229.032
111 Dirección General de Desarrollo Productivo	0 SERVICIOS PERSONALES							
	Horas Extras	058	199.415	25.643	225.058	158.302	66.756	0
	Otros Beneficios al Personal	069	0	0	0	1	0	1
	Retribuciones Zafrales	031	122	1.136	1.258	1	1.257	0
	Sueldo Anual Complementario	059	1.102.750	0	1.102.750	1.017.783	84.967	0
	Hogar Constituido	072	100.276	10.868	111.144	116.635	0	5.491
	Quebrantos De Caja	045	0	0	0	459	0	459
	Sueldo Básico De Cargos Ptes	011	5.779.599	95.645	5.875.244	5.877.719	0	2.474
	Sueldo Básico De Fun Contr	021	5.082.068	290.566	5.372.634	5.606.012	0	233.379
	Sueldos Progresivos	041	348.632	54.904	403.536	407.968	0	4.432
	Compensaciones	042	160.721	18.135	178.856	132.613	46.243	0
	Productividad Y Dedicación	043	0	0	0	1	0	1
	Prima Antigüedad	044	397.475	41.347	438.822	396.951	41.870	0
	Diferencia Subrogación	046	0	0	0	1	0	1
	Equiparación De Escalafones	047	0	0	0	1	0	1
	Aumentos Especiales	048	319.860	29.547	349.407	354.368	0	4.961
	Dietas	051	0	0	0	1	0	1
	Trabajos En Días Inháb Y Noct	052	196.431	49.262	245.693	143.477	102.216	0
	Licencias Gener Y No Gozadas	053	249.677	0	249.677	1	249.676	0
	Ret. Tec. Ases. Ec. Comer.	054	0	0	0	1	0	1
	Retribuciones Redistribuidos	055	0	0	0	1	0	1
	Prest Accidentes De Trabajo	056	0	0	0	1	0	1
	Becas De Trabajo Y Pasantías	057	4.328	0	4.328	1	4.327	0
	Seguros por Desempleo	061	0	0	0	1	0	1
	Becas de Capacitación	062	0	0	0	1	0	1
	Indemnizaciones por Retiros	063	0	0	0	1	0	1
	Ayuda de Arrendamiento	066	0	0	0	1	0	1
	Compensación por Alimentación	067	0	0	0	1	0	1
	Comp. por Alimentación s/Aport	068	0	0	0	1	0	1
	Prima Matrimonio	071	6.666	0	6.666	1	6.665	0
	Prima Nacimiento	073	3.266	0	3.266	3.105	161	0
	Prestaciones Hijo	074	22.236	2.126	24.362	35.348	0	10.986
	Prest Salario Vacacional	078	634.435	0	634.435	466.209	168.226	0
	Ate Patr Sis Seg.Soc. S/ Retr	081	2.029.533	317.579	2.347.112	2.275.864	71.249	0
	Otros Ates Padres Sobre Retr	082	0	142.768	142.768	22.585	120.183	0
	Otras Cargas Legales S/ Ser/Pe	089	0	0	0	1	0	1
	Retr De Ejercicios Anteriores	091	2.952	6.528	9.480	1	9.479	0
	Contribuciones por asist. Méd	064	110.955	12.840	123.795	491.817	0	368.023
	Otros beneficios familiares	079	0	0	0	9.762	0	9.762
	Total 0 SERVICIOS PERSONALES		16.751.396	1.098.894	17.850.290	17.516.996	973.275	639.980

2013. 01 - 1010 - 00941

149

111 Dirección General  
de Desarrollo

1 BIENES DE  
CONSUMO

Alimentos Para Animales	112	0	0	0	1	0	1
Alimentos Para Personas	111	85.288	0	85.288	67.000	18.288	0
Cuero, Pieles Y Similares	124	0	0	0	1	0	1
Electricidad	142	0	0	0	1	0	1
Elementos De Limpieza Y Aseo	192	0	0	0	50.000	0	50.000
Herramientas Menores	176	11.867	0	11.867	44.190	0	32.323
Hilados Y Telas	121	14.514	0	14.514	15.000	0	486
Papeles De Oficina	131	241	0	241	6.550	0	6.309
Prendas De Vestir	122	28.449	0	28.449	138.970	0	110.521
Productos Veterinarios	153	0	0	0	1	0	1
Repuestos Y Accesorios	198	8.133	0	8.133	523.730	0	515.597
Supergas	143	0	0	0	1	0	1
Utiles De Oficina	191	1.653	0	1.653	100.000	0	98.347
Confecciones Textiles	123	0	0	0	1	0	1
Productos De Papel Y Carton	132	949	0	949	6.550	0	5.601
Otros Productos De Papel	139	317	0	317	10.475	0	10.158
Otros Productos Energeticos	149	0	0	0	1	0	1
Articulos De Caucho	157	0	0	0	1	0	1
Productos De Vidrio	162	250	0	250	3.000	0	2.750
Otros Productos Minerales	169	602	0	602	2.000	0	1.398
Accesorios Metalicos	173	607	0	607	1	606	0
Otros Productos Metalicos	179	0	0	0	40.000	0	40.000
Otros Bienes De Consumo	199	2.892	0	2.892	5.000	0	2.108
Otros Productos Textiles	129	0	0	0	1	0	1
Prod. Agrofor Y Sus Manuf	114	0	0	0	1	0	1
Otros Productos Alimenticios	119	0	0	0	1	0	1
Formularios . Imp Simi	133	70	0	70	33.095	0	33.025
Productos De Artes Gráficas	134	4.801	0	4.801	113.100	0	108.299
Libros, Rev Y Otras Pub	135	10.000	0	10.000	16.370	0	6.370
Comb Deriv Del Petróleo	141	17.114	0	17.114	300.000	0	282.886
Lubr Y Ot Deriv Del Petróleo	151	0	0	0	50.000	0	50.000
Prod. Medic Y Farmacéutico	152	0	0	0	1	0	1
Comp Quim, Tintas Y Pinturas	154	8.444	0	8.444	20.000	0	11.556
Abonos, Fert, Fumig, Etc.	155	0	0	0	211.865	0	211.865
Prod. Plást . Acrílicos Simi	156	8.702	0	8.702	7.120	1.582	0
Otros Prod Quim Y Conexos	159	2.000	0	2.000	3.000	0	1.000
Prod. De Loza, Cerámica Simi	161	0	0	0	2.000	0	2.000
Materiales De Construcción	163	7.240	0	7.240	66.640	0	59.400
Prod. Bás De Hierro Y Acero	171	0	0	0	2.000	0	2.000
Prod. Bás Metal No Ferrosos	172	706	0	706	2.000	0	1.294
Estructuras Metálicas Acabadas	174	0	0	0	2.000	0	2.000
Art Y Accesorios Eléctricos	193	7.302	0	7.302	7.930	0	628
Art De Accesorios De Inform	197	3.600	0	3.600	74.190	0	70.590
Mat.Prim Agrop Y Fores	115	151.774	20.213	171.987	361.870	0	189.883
Productos Pecuarios	113	0	0	0	1	0	1

2013. sal-1010-00941

143



111 Dirección General de Desarrollo	Total 1 BIENES DE CONSUMO		377.514	20.213	397.727	2.285.659	20.476	1.908.408
	2 SERVICIOS NO PERSONALES							
	Agua	212	0	0	0	1	0	1
	De Automotores	273	0	0	0	1	0	1
	Electricidad	213	0	0	0	1	0	1
	Gas	214	0	0	0	1	0	1
	Otros	219	0	0	0	1	0	1
		229	0	0	0	58.115	0	58.115
		249	0	0	0	1	0	1
		259	20.333	0	20.333	20.500	0	167
		269	0	0	0	1	0	1
		279	0	0	0	16.000	0	16.000
		289	0	0	0	1	0	1
	Otros Gastos De Traslado	239	8.817	0	8.817	29.170	0	20.353
	Publicidad	221	5.000	0	5.000	92.100	0	87.100
	Pasajes Dentro Del Pais	231	116.162	7.662	123.824	200.915	0	77.091
	Viaticos Dentro Del Pais	234	20.118	0	20.118	1	20.117	0
	Viaticos Fuera Del Pais	235	136.738	6.856	143.594	230.924	0	87.330
	Otros Serv. No Personales	299	525.529	0	525.529	526.000	0	471
	Tasas Y Otros	263	0	0	0	1	0	1
	Teléfono, Telégrafo Simi	211	0	0	0	1	0	1
	Propaganda	222	0	0	0	1	0	1
	Impr, Reprd Y Encuad	223	75.822	0	75.822	182.965	0	107.143
	Pasajes Al Ext Cont En Pais	232	34.565	1.440	36.005	240.915	0	204.911
	Otr Gas Traslado En Exterior	236	30.693	0	30.693	32.735	0	2.042
	Serv De Mud Contr En El Pais	241	0	0	0	1	0	1
	Almac Contr En El Pais	243	0	0	0	1	0	1
	Flet Y Ot Gast Cont En El Pais	245	0	0	0	1	0	1
	Corresp Encom Contr En El Pais	247	0	0	0	1	0	1
	De Inm Cont En El Pais	251	0	0	0	1	0	1
	De Equipos De Oficina	254	0	0	0	1	0	1
	Arren De Eq Apar Audio Y Comun	255	233.940	0	233.940	235.000	0	1.060
	Arren De Eq. De Trans Simi	257	12.355	0	12.355	12.500	0	145
	Prim Ot.Gas Seg Con En El Pais	264	0	0	0	1	0	1
	Serv Man/Rep OTRAS Maqas Y Eq.	272	0	0	0	2.000	0	2.000
	Serv Man/Rep Mob Eq Oficy Comp	275	0	0	0	1	0	1
	De Otras Maquinas Y Equipos	276	0	0	0	1	0	1
	Estudios. Invest Y Proy Fact	281	0	0	0	28.834	0	28.834
	Profesionales Y Técnicos	282	0	0	0	367.235	0	367.235
	Servicios De Capacitación	284	0	0	0	39.280	0	39.280
	Serv Informáticos Y Anexos	285	0	0	0	1	0	1
	Artísticos Y Similares	286	5.000	0	5.000	5.000	0	0
	Serv De Vigilancia Y Custodia	291	0	0	0	1	0	1
	Contr De Equip Salas Y Conexos	292	19.385	0	19.385	39.280	0	19.895
	Total 2 SERVICIOS NO PERSONALES		1.244.457	15.958	1.260.415	2.359.491	20.117	1.119.193

2013 - 861 - 1010 - 00941

144

111 Dirección General de Desarrollo	7 GASTOS NO CLASIFICADOS	Gastos Extraordinarios	721	78.637	0	78.637	109.280	0	30.643
	Total 7 GASTOS NO CLASIFICADOS			78.637	0	78.637	109.280	0	30.643
Total 111 Dirección General de Desarrollo Productivo				18.452.004	1.135.065	19.587.069	22.271.426	1.013.868	3.698.224
112 Dirección General de Comunicaciones	0 SERVICIOS PERSONALES	Horas Extras	058	41.985	2.247	44.232	112.045	0	67.813
		Otros Beneficios al Personal	069	0	0	0	1	0	1
		Retribuciones Zafrales	031	0	0	0	1	0	1
		Sueldo Anual Complementario	059	827.683	0	827.683	664.702	162.981	0
		Hogar Constituido	072	68.420	7.436	75.856	67.993	7.863	0
		Quebrantos De Caja	045	0	0	0	1	0	1
		Sueldo Básico De Cargos Ptes	011	3.469.017	0	3.469.017	3.471.300	0	2.283
		Sueldo Básico De Fun Contr	021	4.608.330	234.346	4.842.675	4.899.989	0	57.314
		Sueldos Progresivos	041	663.629	54.128	717.757	748.580	0	30.822
		Compensaciones	042	219.696	36.816	256.512	29.746	226.766	0
		Productividad Y Dedicación	043	0	0	0	1	0	1
		Prima Antigüedad	044	210.945	24.068	235.013	195.676	39.337	0
		Diferencia Subrogación	046	0	0	0	1	0	1
		Equiparación De Escalafones	047	0	0	0	1	0	1
		Aumentos Especiales	048	244.632	22.704	267.336	231.970	35.366	0
		Dietas	051	0	0	0	1	0	1
		Trabajos En Días Inháb Y Noct	052	54.785	7.525	62.310	135.300	0	72.989
		Licencias Gener Y No Gozadas	053	0	0	0	1	0	1
		Ret. Tec. Ases. Ec. Comer.	054	0	0	0	1	0	1
		Retribuciones Redistribuidos	055	0	0	0	1	0	1
		Prest Accidentes De Trabajo	056	0	0	0	1	0	1
		Becas De Trabajo Y Pasantias	057	41.250	38.672	79.922	1	79.921	0
		Seguros por Desempleo	061	0	0	0	1	0	1
		Becas de Capacitación	062	0	0	0	1	0	1
		Indemnizaciones por Retiros	063	0	0	0	1	0	1
		Ayuda de Arrendamiento	066	0	0	0	1	0	1
		Compensación por Alimentación	067	0	0	0	1	0	1
		Comp. por Alimentación s/Aport	068	0	0	0	1	0	1
		Prima Matrimonio	071	0	0	0	1	0	1
		Prima Nacimiento	073	0	3.400	3.400	1	3.399	0
		Prestaciones Hijo	074	5.801	0	5.801	9.648	0	3.847
		Prest Salario Vacacional	078	337.528	0	337.528	269.325	68.204	0
		Ate Patr Sis Seg.Soc. S/ Retr	081	1.562.664	239.129	1.801.793	1.491.682	310.111	0
Otros Ates Padres Sobre Retr	082	0	109.200	109.200	14.803	94.397	0		
Otras Cargas Legales S/ Ser/Pe	089	0	0	0	1	0	1		
Retr De Ejercicios Anteriores	091	13.857	0	13.857	1	13.856	0		
Contribuciones por asist. Méd	064	66.679	6.420	73.099	281.057	0	207.958		

2013 - 01 - 1010 - 00941

145

112 Dirección General	0 SERVICIOS	Otros beneficios familiares	079	59.021	6.398	65.419	1	65.418	0
	Total 0 SERVICIOS PERSONALES			12.495.922	792.489	13.288.411	12.623.839	1.107.618	443.046
	1 BIENES DE CONSUMO								
		Alimentos Para Personas	111	33.506	16.114	49.620	50.000	0	380
		Electricidad	142	0	0	0	1	0	1
		Elementos De Limpieza Y Aseo	192	0	0	0	1	0	1
		Herramientas Menores	176	0	0	0	1	0	1
		Hilados Y Telas	121	0	0	0	1	0	1
		Papeles De Oficina	131	7.140	2.170	9.310	20.000	0	10.690
		Prendas De Vestir	122	440	0	440	1.000	0	560
	Repuestos Y Accesorios	198	0	0	0	1	0	1	
	Supergas	143	0	0	0	1	0	1	
	Utiles De Cocina Y Comedor	196	0	0	0	1	0	1	
	Utiles De Oficina	191	4.599	0	4.599	1	4.598	0	
	Confecciones Textiles	123	338	0	338	1	337	0	
	Productos De Papel Y Carton	132	3.167	0	3.167	1	3.166	0	
	Otros Productos De Papel	139	0	0	0	5.000	0	5.000	
	Productos De Vidrio	162	540	0	540	540	0	0	
	Otros Productos Minerales	169	0	0	0	1	0	1	
	Accesorios Metalicos	173	0	0	0	1	0	1	
	Otros Productos Metalicos	179	0	0	0	1	0	1	
	Otros Bienes De Consumo	199	0	0	0	1	0	1	
	Otros Productos Textiles	129	0	0	0	1	0	1	
	Prod. Agrofor Y Sus Manuf	114	0	0	0	1	0	1	
	Otros Productos Alimenticios	119	0	0	0	1	0	1	
	Formularios . Imp Simi	133	0	0	0	1	0	1	
	Productos De Artes Gráficas	134	0	0	0	1	0	1	
	Libros. Rev Y Otras Pub	135	8.390	0	8.390	5.000	3.390	0	
	Comb Deriv Del Petróleo	141	0	0	0	1	0	1	
	Comp Quim. Tintas Y Pinturas	154	0	0	0	1	0	1	
	Prod. Plást , Acrílicos Simi	156	1.499	0	1.499	5.000	0	3.501	
	Prod. De Loza, Cerámica Simi	161	0	0	0	1	0	1	
	Materiales De Construcción	163	0	0	0	1	0	1	
	Prod. Bás De Hierro Y Acero	171	0	0	0	1	0	1	
	Prod. Bás Metal No Ferrosos	172	0	0	0	1	0	1	
	Estructuras Metálicas Acabadas	174	0	0	0	1	0	1	
	Art Y Accesorios Eléctricos	193	8.856	0	8.856	10.000	0	1.144	
	Art Educac. Culturales Y Ot	195	0	0	0	1	0	1	
	Art De Accesorios De Inform	197	38.821	118.110	156.931	50.000	106.931	0	
Total 1 BIENES DE CONSUMO			107.296	136.394	243.691	146.567	118.422	21.299	
2 SERVICIOS NO PERSONALES									
	Agua	212	0	0	0	1	0	1	
	De Automotores	273	0	0	0	1	0	1	
	De Inmuebles E Instalaciones	271	0	0	0	1	0	1	
	Electricidad	213	0	0	0	1	0	1	

2013. 21-10-00941

146

112 Dirección General	2 SERVICIOS NO	Gas	214	0	0	0	1	0	1
		Otros	219	0	0	0	1	0	1
			229	0	0	0	1	0	1
			249	0	0	0	1	0	1
			259	0	0	0	1	0	1
			269	0	0	0	1	0	1
			279	0	0	0	1	0	1
			289	0	0	0	1	0	1
		Otros Gastos De Traslado	239	330	0	330	1	329	0
		Publicidad	221	6.730.119	4.870.648	11.600.767	13.490.391	0	1.889.624
		Pasajes Dentro Del Pais	231	7.144	0	7.144	7.000	144	0
		Viaticos Dentro Del Pais	234	1.372	0	1.372	1	1.371	0
		Otros Serv. No Personales	299	0	0	0	1	0	1
		Tasas Y Otros	263	0	0	0	1	0	1
		Teléfono. Telégrafo Simi	211	0	0	0	1	0	1
		Propaganda	222	793.244	2.693.546	3.486.790	4.012.040	0	525.250
		Impr. Reprd Y Encuad	223	74.116	257.485	331.601	810.000	0	478.399
		Serv De Mud Contr En El Pais	241	0	0	0	1	0	1
		Almac Contr En El Pais	243	0	0	0	1	0	1
		Flet Y Ot Gast Cont En El Pais	245	0	0	0	1	0	1
		Corresp Encom Contr En El Pais	247	0	0	0	1	0	1
		De Inm Cont En El Pais	251	0	0	0	1	0	1
		De Equipos De Computación	253	0	0	0	1	0	1
		De Equipos De Oficina	254	0	0	0	1	0	1
		Arren De Eq Apar Audio Y Comun	255	15.200	0	15.200	1	15.199	0
		Arren De Eq. De Trans Simi	257	0	0	0	1	0	1
		Prim Ot.Gas Seg Con En El Pais	264	0	0	0	1	0	1
		Serv Man/Rep Otras Maqas Y Eq.	272	0	0	0	1	0	1
		De Otros Medios De Transte	274	0	0	0	1	0	1
		Serv Man/Rep Mob Eq Oficv Comp	275	31.290	58.992	90.282	120.000	0	29.718
		De Otras Maquinas Y Equipos	276	0	0	0	1	0	1
		Estudios. Invest Y Proy Fact	281	0	0	0	1	0	1
		Profesionales Y Técnicos	282	0	128.100	128.100	70.000	58.100	0
Serv Informáticos Y Anexos	285	56.850	11.370	68.220	80.000	0	11.780		
Artísticos Y Similares	286	0	0	0	1	0	1		
Serv De Vigilancia Y Custodia	291	0	0	0	1	0	1		
Contr De Equip Salas Y Conexos	292	87.550	122.040	209.590	200.000	9.590	0		
Servicios De Alimentacion	294	0	0	0	1	0	1		
Gastos De Protocolo	296	237.019	555.177	792.196	829.000	0	36.804		
Total 2 SERVICIOS NO PERSONALES			8.034.235	8.697.358	16.731.592	19.618.465	84.733	2.971.606	
7 GASTOS NO CLASIFICADOS									
	Gastos Extraordinarios	721	6.967	21.154	28.121	34.967	0	6.846	
Total 7 GASTOS NO CLASIFICADOS			6.967	21.154	28.121	34.967	0	6.846	

2013 81-1010-00941

127

Total 112 Dirección General de Comunicaciones		20.644.420	9.647.395	30.291.815	32.423.838	1.310.774	3.442.797
114 Dirección General Jurídico Notarial	0 SERVICIOS PERSONALES						
	Horas Extras	058	0	0	0	1	0
	Otros Beneficios al Personal	069	0	0	0	1	0
	Retribuciones Zafrales	031	0	0	0	1	0
	Sueldo Anual Complementario	059	1.947.436	0	1.947.436	1.768.637	178.799
	Hogar Constituido	072	227.252	20.592	247.844	244.776	3.068
	Quebrantos De Caja	045	0	0	0	1	0
	Sueldo Básico De Cargos Ples	011	10.572.249	0	10.572.249	10.721.600	0
	Sueldo Básico De Fun Contr	021	7.664.387	97.766	7.762.153	7.867.204	0
	Sueldos Progresivos	041	1.553.813	131.196	1.685.009	1.699.133	0
	Compensaciones	042	561.961	51.655	613.616	620.885	0
	Productividad Y Dedicación	043	0	0	0	1	0
	Prima Antigüedad	044	813.414	81.515	894.929	808.736	86.193
	Diferencia Subrogación	046	0	0	0	1	0
	Equiparación De Escalafones	047	0	0	0	1	0
	Aumentos Especiales	048	572.295	50.608	622.903	612.972	9.931
	Dietas	051	0	0	0	1	0
	Trabajos En Días Inháb Y Noct	052	38	26	64	9	55
	Licencias Gener Y No Gozadas	053	0	0	0	1	0
	Ret. Tec. Ases. Ec. Comer.	054	0	0	0	1	0
	Retribuciones Redistribuidos	055	0	0	0	1	0
	Prest Accidentes De Trabajo	056	0	0	0	1	0
	Becas De Trabajo Y Pasantias	057	0	0	0	1	0
	Seguros por Desempleo	061	0	0	0	1	0
	Becas de Capacitación	062	0	0	0	1	0
	Indemnizaciones por Retiros	063	0	0	0	1	0
	Ayuda de Arrendamiento	066	0	0	0	1	0
	Compensación por Alimentación	067	0	0	0	1	0
	Comp. por Alimentación s/Aport	068	0	0	0	1	0
	Prima Matrimonio	071	0	0	0	1	0
	Prima Nacimiento	073	0	0	0	15.524	0
	Prestaciones Hijo	074	8.622	579	9.201	7.422	1.780
	Prest Salario Vacacional	078	835.840	18.089	853.929	825.321	28.608
	Porcentaje Cobro De Morosidad	080	1.141.630	149.801	1.291.431	0	1.291.431
	Ate Patr Sis Seg.Soc. S/ Retr	081	3.662.256	501.901	4.164.157	3.880.940	283.217
	Otros Ates Padres Sobre Retr	082	0	252.373	252.373	38.514	213.859
	Otras Cargas Legales S/ Ser/Pe	089	0	0	0	1	0
	Retr De Ejercicios Anteriores	091	0	42.124	42.124	1	42.123
	Contribuciones por asist. Méd	064	150.694	15.408	166.102	735.702	0
	Otros beneficios familiares	079	0	0	0	1	0
	Total 0 SERVICIOS PERSONALES		29.711.888	1.413.632	31.125.521	29.847.398	2.139.064
							860.941

2013 - 81 - 1010 - 0094

118

114 Dirección General Jurídico Notarial	1 BIENES DE CONSUMO	Alimentos Para Personas	111	0	0	0	1	0	1		
		Electricidad	142	0	0	0	1	0	1		
		Elementos De Limpieza Y Aseo	192	0	0	0	1	0	1		
		Hilados Y Telas	121	0	0	0	1	0	1		
		Papeles De Oficina	131	0	0	0	1	0	1		
		Prendas De Vestir	122	0	0	0	1	0	1		
		Supergas	143	0	0	0	1	0	1		
		Útiles De Oficina	191	21.597	5.295	26.892	50.000	0	23.108		
		Confecciones Textiles	123	0	0	0	1	0	1		
		Productos De Papel Y Carton	132	0	0	0	1	0	1		
		Otros Productos De Papel	139	25.787	3.000	28.787	100.000	0	71.213		
		Otros Productos Energeticos	149	0	0	0	1	0	1		
		Articulos De Caucho	157	0	0	0	1	0	1		
		Productos De Vidrio	162	0	0	0	20.000	0	20.000		
		Otros Productos Minerales	169	0	0	0	1	0	1		
		Accesorios Metalicos	173	0	0	0	1	0	1		
		Otros Productos Metalicos	179	0	0	0	1	0	1		
		Otros Bienes De Consumo	199	0	0	0	1	0	1		
		Otros Productos Textiles	129	0	0	0	1	0	1		
		Otros Productos Alimenticios	119	0	0	0	1	0	1		
		Formularios , Imp Simi	133	18.926	0	18.926	20.000	0	1.074		
		Libros, Rev Y Otras Pub	135	89	9.903	9.992	20.000	0	10.008		
		Comb Deriv Del Petróleo	141	100	0	100	7.000	0	6.900		
		Comp Quim, Tintas Y Pinturas	154	1.875	0	1.875	20.000	0	18.125		
		Prod. Plást . Acrilicos Simi	156	0	0	0	1	0	1		
		Otros Prod Quim Y Conexos	159	0	0	0	1	0	1		
		Prod. De Loza, Cerámica Simi	161	0	0	0	1	0	1		
		Prod. Bás De Hierro Y Acero	171	0	0	0	1	0	1		
		Prod. Bás Metál No Ferrosos	172	0	0	0	1	0	1		
		Art Y Accesorios Eléctricos	193	380	0	380	10.000	0	9.620		
		Art Educac, Culturales Y Ot	195	0	0	0	1	0	1		
		Total 1 BIENES DE CONSUMO				68.754	18.198	86.952	247.028	0	160.076
		2 SERVICIOS NO PERSONALES	Agua	212	0	0	0	1	0	1	
De Inmuebles E Instalaciones	271		1.500	0	1.500	20.000	0	18.500			
Electricidad	213		0	0	0	1	0	1			
Gas	214		0	0	0	1	0	1			
Otros	219		0	0	0	1	0	1			
	249		0	0	0	1	0	1			
	259		0	0	0	1	0	1			
	269		0	0	0	1	0	1			
	279		0	0	0	1	0	1			
	289		0	0	0	1	0	1			
	Otros Gastos De Traslado		239	0	0	0	1	0	1		
Pasajes Dentro Del Pais	231		6.446	0	6.446	32.937	0	26.491			

2013 - 21-1010 - 00941

148

114 Dirección General	2 SERVICIOS NO	Viaticos Dentro Del Pais	234	6.096	0	6.096	0	6.096	0
		Otros Serv. No Personales	299	0	0	0	1	0	1
		Tasas Y Otros	263	0	0	0	1	0	1
		Teléfono, Telégrafo Simi	211	0	0	0	1	0	1
		Impr. Reprd Y Encuad	223	0	0	0	1	0	1
		Serv De Mud Contr En El Pais	241	0	0	0	1	0	1
		Almac Contr En El Pais	243	0	0	0	1	0	1
		Flet Y Ot Gast Cont En El Pais	245	0	0	0	1	0	1
		Corresp Encom Contr En El Pais	247	72	0	72	1	71	0
		De Inm Cont En El Pais	251	0	0	0	1	0	1
		De Equipos De Computación	253	0	0	0	1	0	1
		De Equipos De Oficina	254	0	0	0	1	0	1
		Arren De Eq Apar Audio Y Comun	255	0	0	0	1	0	1
		Prim Ot.Gas Seg Con En El Pais	264	0	0	0	1	0	1
		Serv Man/Rep Mob Eq Oficy Comp	275	700	0	700	20.000	0	19.300
		Estudios, Invest Y Proy Fact	281	0	0	0	1	0	1
		Profesionales Y Técnicos	282	0	0	0	1	0	1
		Servicios De Capacitación	284	4.880	0	4.880	40.000	0	35.120
		Serv Informáticos Y Anexos	285	0	0	0	1	0	1
		Serv De Vigilancia Y Custodia	291	0	0	0	1	0	1
		Contr De Equip Salas Y Conexos	292	0	0	0	1	0	1
		Gastos De Protocolo	296	0	0	0	1	0	1
		Total 2 SERVICIOS NO PERSONALES			19.694	0	19.694	112.972	6.167
Total 114 Dirección General Jurídico Notarial			29.800.336	1.431.830	31.232.167	30.207.398	2.145.231	1.120.462	
115 Municipio de Los Cerrillos	0 SERVICIOS PERSONALES	Horas Extras	058	31.980	8.501	40.481	1.850	38.631	0
		Otros Beneficios al Personal	069	0	0	0	1	0	1
		Retribuciones Zafrales	031	0	0	0	1	0	1
		Sueldo Anual Complementario	059	563.363	0	563.363	459.982	103.382	0
		Hogar Constituido	072	120.912	12.584	133.496	129.187	4.309	0
		Quebrantos De Caja	045	71.595	0	71.595	97.988	0	26.393
		Sueldo Básico De Cargos Ptes	011	3.336.488	0	3.336.488	3.348.013	0	11.525
		Sueldo Básico De Fun Contr	021	1.637.857	45.635	1.683.492	1.690.784	0	7.292
		Sueldos Progresivos	041	294.344	26.570	320.914	323.548	0	2.634
		Compensaciones	042	226.735	21.395	248.129	249.845	0	1.715
		Productividad Y Dedicación	043	0	0	0	1	0	1
		Prima Antigüedad	044	547.844	56.248	604.092	587.736	16.356	0
		Diferencia Subrogación	046	0	0	0	1	0	1
		Equiparación De Escalafones	047	0	0	0	1	0	1
		Aumentos Especiales	048	163.275	13.921	177.196	161.306	15.890	0
		Dietas	051	0	0	0	1	0	1
		Trabajos En Dias Inháb Y Noct	052	82.066	19.538	101.604	60.069	41.535	0
		Licencias Gener Y No Gozadas	053	8.081	0	8.081	1	8.080	0
Ret. Tec. Ases. Ec. Comer.	054	0	0	0	1	0	1		

2013. 21-1010 - 00941

159

115 Municipio de Los	0 SERVICIOS	Retribuciones Redistribuidos	055	0	0	0	1	0	1
		Presl Accidentes De Trabajo	056	0	0	0	1	0	1
		Becas De Trabajo Y Pasantias	057	0	0	0	1	0	1
		Seguros por Desempleo	061	0	0	0	1	0	1
		Becas de Capacitación	062	0	0	0	1	0	1
		Indemnizaciones por Retiros	063	0	0	0	1	0	1
		Ayuda de Arrendamiento	066	0	0	0	1	0	1
		Compensación por Alimentación	067	0	0	0	1	0	1
		Comp. por Alimentación s/Aport	068	0	0	0	1	0	1
		Prima Matrimonio	071	0	0	0	1	0	1
		Prima Nacimiento	073	3.266	0	3.266	1	3.265	0
		Prestaciones Hijo	074	33.065	3.479	36.544	42.117	0	5.574
		Prest Salario Vacacional	078	346.837	0	346.837	290.786	56.050	0
		Ate Patr Sis Seg.Soc. S/ Retr	081	1.037.796	149.688	1.187.484	1.017.034	170.450	0
		Otros Ates Patres Sobre Retr	082	0	71.969	71.969	10.093	61.876	0
		Otras Cargas Legales S/ Ser/Pe	089	0	0	0	1	0	1
		Retr De Ejercicios Anteriores	091	2.772	18.780	21.552	1	21.551	0
		Contribuciones por asist. Méd	064	13.575	1,284	14.859	153.421	0	138,563
		Otros beneficios familiares	079	60.000	6.482	66,482	61.582	4.900	0
		Total 0 SERVICIOS PERSONALES			8,581,850	456,073	9,037,923	8,685,363	546,274
	1 BIENES DE CONSUMO	Alimentos Para Personas	111	0	0	0	1	0	1
		Electricidad	142	0	0	0	1	0	1
		Elementos De Limpieza Y Aseo	192	10.949	0	10.949	6,205	4.744	0
		Herramientas Menores	176	7.610	0	7.610	19.829	0	12.219
		Hilados Y Telas	121	1.755	0	1.755	2,263	0	508
		Papeles De Oficina	131	6,336	0	6,336	13,225	0	6,889
		Prendas De Vestir	122	7,307	0	7,307	1	7,306	0
		Repuestos Y Accesorios	198	4,663	0	4,663	1,064	3,599	0
		Supergas	143	0	0	0	428	0	428
		Utiles De Cocina Y Comedor	196	0	0	0	152	0	152
		Utiles De Oficina	191	4,589	0	4,589	9,010	0	4,421
		Confecciones Textiles	123	5,937	0	5,937	1	5,936	0
		Productos De Papel Y Carton	132	16,521	0	16,521	1	16,520	0
		Otros Productos De Papel	139	0	0	0	5,402	0	5,402
		Otros Productos Energeticos	149	0	0	0	3,347	0	3,347
		Articulos De Caucho	157	3,090	0	3,090	1	3,089	0
		Productos De Vidrio	162	30,757	0	30,757	2,502	28,255	0
		Otros Productos Minerales	169	0	0	0	1	0	1
		Accesorios Metalicos	173	8,381	0	8,381	1	8,380	0
		Otros Productos Metalicos	179	8,725	0	8,725	1,096	7,629	0
		Otros Bienes De Consumo	199	5,403	0	5,403	165	5,238	0
		Otros Productos Textiles	129	0	0	0	2,152	0	2,152
Otros Productos Alimenticios		119	0	0	0	2,027	0	2,027	
Formularios . Imp Simi	133	7,462	0	7,462	1	7,461	0		
Productos De Artes Gráficas	134	0	0	0	1	0	1		

2013 - 851 - 1010 - 00941

151



115 Municipio de Los		1 BIENES DE								
	Libros. Rev Y Otras Pub	135	0	0	0	1	0	1		
	Comb Deriv Del Petróleo	141	54.181	0	54.181	14.645	39.536	0		
	Prod Energ De Origen Vegetal	145	0	0	0	1	0	1		
	Lubr Y Ot Deriv Del Petróleo	151	9.870	0	9.870	1.836	8.034	0		
	Prod. Medic Y Farmacéutico	152	170	0	170	1	169	0		
	Comp Quim. Tintas Y Pinturas	154	43.331	0	43.331	24.451	18.880	0		
	Abonos. Fert. Fumig. Etc.	155	1.519	0	1.519	1	1.518	0		
	Prod. Plást. Acrílicos Simi	156	12.401	0	12.401	227	12.174	0		
	Otros Prod Quim Y Conexos	159	253	0	253	2.050	0	1.797		
	Prod. De Loza. Cerámica Simi	161	0	0	0	3.738	0	3.738		
	Materiales De Construcción	163	105.972	0	105.972	160.211	0	54.239		
	Prod. Bás De Hierro Y Acero	171	31.026	0	31.026	750	30.276	0		
	Prod. Bás Metal No Ferrosos	172	0	0	0	1.579	0	1.579		
	Estructuras Metálicas Acabadas	174	0	0	0	4.902	0	4.902		
	Art Y Accesorios Eléctricos	193	138.426	0	138.426	19.950	118.476	0		
	Art Educac. Culturales Y Ot	195	0	0	0	763	0	763		
	Art De Accesorios De Inform	197	1.480	0	1.480	30.598	0	29.118		
	Mat.Prim Agrop Y Fores	115	13.014	0	13.014	1	13.013	0		
Total 1 BIENES DE CONSUMO					541.129	0	541.129	334.583	340.233	133.687
2 SERVICIOS NO PERSONALES										
	Agua	212	0	0	0	1	0	1		
	De Automotores	273	1.741	0	1.741	1	1.740	0		
	De Inmuebles E Instalaciones	271	12.296	0	12.296	1	12.295	0		
	Electricidad	213	2.707	0	2.707	1	2.706	0		
	Gas	214	0	0	0	1	0	1		
	Otros	219	0	0	0	1	0	1		
		229	0	0	0	1	0	1		
		249	0	0	0	1	0	1		
		259	1.150	0	1.150	1	1.149	0		
		279	1.100	0	1.100	1	1.099	0		
	Otros Gastos De Traslado	239	10.450	0	10.450	1	10.449	0		
	Publicidad	221	3.000	0	3.000	1	2.999	0		
	Pasajes Dentro Del Pais	231	19.306	270	19.576	8.480	11.096	0		
	Viaticos Dentro Del Pais	234	4,525	0	4,525	1	4,524	0		
	De Limpieza. Aseo Y Fumigacion	278	0	0	0	1	0	1		
	Otros Serv. No Personales	299	0	0	0	7.858	0	7.858		
	Teléfono. Telégrafo Simi	211	0	0	0	1	0	1		
	Propaganda	222	0	0	0	1	0	1		
	Impr. Reprd Y Encuad	223	0	0	0	4.124	0	4.124		
	Serv De Mud Contr En El Pais	241	0	0	0	1	0	1		
	Almac Contr En El Pais	243	0	0	0	1	0	1		
	Flet Y Ot Gast Cont En El Pais	245	0	0	0	2.205	0	2.205		
	Corresp Encom Contr En El Pais	247	0	0	0	77	0	77		
	De Inm Cont En El Pais	251	0	0	0	1	0	1		
	De Equipos De Computación	253	0	0	0	1	0	1		
	De Equipos De Oficina	254	0	0	0	1	0	1		

2013. B1-1010-CC941

115 Municipio de Los	2 SERVICIOS NO	Arren De Eq Apar Audio Y Comun	255	3.000	0	3.000	2.534	466	0	
		Arren De Eq. De Trans Simi	257	0	0	0	1	0	1	
		Serv Man/Rep Otras Maqas Y Eq.	272	8.342	0	8.342	355	7.987	0	
		De Otros Medios De Transte	274	0	0	0	7.858	0	7.858	
		Serv Man/Rep Mob Eq OficY Comp	275	1.671	0	1.671	7.858	0	6.187	
		De Otras Maquinas Y Equipos	276	0	0	0	1	0	1	
		Estudios. Invest Y Proy Fact	281	0	0	0	1	0	1	
		Profesionales Y Técnicos	282	0	0	0	17.168	0	17.168	
		Servicios De Capacitación	284	0	0	0	1	0	1	
		Serv Informáticos Y Anexos	285	0	0	0	1	0	1	
		Artísticos Y Similares	286	0	0	0	7.858	0	7.858	
		Serv De Vigilancia Y Custodia	291	0	0	0	1	0	1	
		Contr De Equip Salas Y Conexos	292	0	0	0	1	0	1	
		Gastos De Protocolo	296	930	0	930	1	929	0	
		De Vías De Comunicacion	277	0	0	0	1	0	1	
	Total 2 SERVICIOS NO PERSONALES				70.218	270	70.488	66.410	57.438	53.360
	3 BIENES DE USO	Mobiliario De Oficina	326	0	0	0	14.410	0	14.410	
		Equipos De Telefonía Y Similar	322	0	0	0	569	0	569	
		Otros Vehículos Automotores	353	0	0	0	19.646	0	19.646	
		Agropec. De Pesca Y Minería	311	0	0	0	19.646	0	19.646	
		De Construcción	314	0	0	0	19.646	0	19.646	
		Otras Maq. Y Equip. Producción	319	0	0	0	19.646	0	19.646	
		Máq. De Escribir Y Calcular	321	0	0	0	1	0	1	
		Equipos De Informática	323	0	0	0	19.646	0	19.646	
		Equip De Impr. Fotoc. Y Sim.	324	0	0	0	19.646	0	19.646	
		Equip Eléc. De Uso Doméstico	325	1.400	0	1.400	97.070	0	95.670	
		Otros Equipamientos	329	0	0	0	7.873	0	7.873	
Eq. Audíov. De Fotogr Simil		341	0	0	0	19.646	0	19.646		
Mobil Afect A Estas Activ		344	0	0	0	19.646	0	19.646		
Otros Eq. Educ. Cult. Y Recr.		349	0	0	0	19.646	0	19.646		
Camiones		352	0	0	0	19.646	0	19.646		
Equipos deportivos y recreativ		343	0	0	0	19.646	0	19.646		
Total 3 BIENES DE USO				1.400	0	1.400	336.029	0	334.629	
5 TRANSFERENCIAS		Transf Cor.Inst.S/Fines Lucro	559	0	0	0	19.647	0	19.647	
Total 5 TRANSFERENCIAS				0	0	0	19.647	0	19.647	
7 GASTOS NO CLASIFICADOS	Gastos Extraordinarios	721	0	0	0	19.646	0	19.646		
Total 7 GASTOS NO CLASIFICADOS				0	0	0	19.646	0	19.646	
Total 115 Municipio de Los Cerrillos				9.194.597	456.343	9.650.940	9.461.678	943.946	754.683	
116 Municipio de Aguas Corrientes **	0 SERVICIOS PERSONALES	Horas Extras	058	20.883	2.870	23.753	20.834	2.919	0	
		Otros Beneficios al Personal	069	0	0	0	1	0	1	

2013-81-1010-CC94)

116 Municipio de Aguas	0 SERVICIOS	Retribuciones Zafrales	031	0	0	0	1	0	1
		Sueldo Anual Complementario	059	282.215	0	282.215	301.849	0	19.633
		Hogar Constituido	072	50.446	2.288	52.734	63.809	0	11.075
		Quebrantos De Caja	045	71.324	0	71.324	91.635	0	20.310
		Sueldo Básico De Cargos Ptes	011	1.669.452	77.753	1.747.205	1.640.148	107.057	0
		Sueldo Básico De Fun Contr	021	715.342	25.122	740.464	766.186	0	25.721
		Sueldos Progresivos	041	86.079	3.975	90.054	92.761	0	2.707
		Compensaciones	042	30.021	528	30.549	32.418	0	1.868
		Productividad Y Dedicación	043	0	0	0	1	0	1
		Prima Antigüedad	044	273.263	10.510	283.773	356.141	0	72.368
		Diferencia Subrogación	046	0	0	0	1	0	1
		Equiparación De Escalafones	047	0	0	0	1	0	1
		Aumentos Especiales	048	87.425	3.852	91.277	101.001	0	9.724
		Dietas	051	0	0	0	1	0	1
		Trabajos En Días Inháb Y Noct	052	94.594	10.426	105.020	73.654	31.366	0
		Licencias Gener Y No Gozadas	053	18.472	0	18.472	100.375	0	81.903
		Ret. Tec. Ases. Ec. Comer.	054	0	0	0	1	0	1
		Retribuciones Redistribuidos	055	0	0	0	1	0	1
		Prest Accidentes De Trabajo	056	0	0	0	1	0	1
		Becas De Trabajo Y Pasantías	057	0	0	0	1	0	1
		Seguros por Desempleo	061	0	0	0	1	0	1
		Becas de Capacitación	062	0	0	0	1	0	1
		Indemnizaciones por Retiros	063	0	0	0	1	0	1
		Ayuda de Arrendamiento	066	0	0	0	1	0	1
		Compensación por Alimentación	067	0	0	0	1	0	1
		Comp. por Alimentación s/Aport	068	0	0	0	1	0	1
		Prima Matrimonio	071	0	0	0	1	0	1
		Prima Nacimiento	073	3.266	0	3.266	1	3.265	0
		Prestaciones Hijo	074	7.541	193	7.734	12.431	0	4.697
		Prest Salario Vacacional	078	178.019	0	178.019	308.730	0	130.711
		Ate Patr Sis Seg.Soc. S/ Retr	081	525.335	72.473	597.808	637.494	0	39.686
		Otros Ates Padres Sobre Retr	082	0	36.231	36.231	6.326	29.905	0
		Otras Cargas Legales S/ Ser/Pe	089	0	0	0	1	0	1
Retr De Ejercicios Anteriores	091	532	30.284	30.816	1	30.815	0		
Contribuciones por asist. Méd	064	14.859	0	14.859	115.477	0	100.618		
Otros beneficios familiares	079	236.061	25.592	261.653	155.359	106.295	0		
Total 0 SERVICIOS PERSONALES				4.365.131	302.097	4.667.228	4.876.649	311.621	521.041
1 BIENES DE CONSUMO	Alimentos Para Personas	111	5.787	0	5.787	1.854	3.933	0	
	Electricidad	142	0	0	0	302	0	302	
	Elementos De Limpieza Y Aseo	192	18.860	0	18.860	5.098	13.762	0	
	Herramientas Menores	176	0	0	0	1.790	0	1.790	
	Hilados Y Telas	121	1.132	0	1.132	1.181	0	49	
	Papeles De Oficina	131	538	0	538	12.607	0	12.069	
	Prendas De Vestir	122	0	0	0	1.000	0	1.000	
	Repuestos Y Accesorios	198	2.772	0	2.772	1.659	1.113	0	

2013 - 81 - 1010 - 60941

154

116 Municipio de Aguas	1 BIENES DE	Supergas	143	3.484	0	3.484	1.439	2.045	0
		Utiles De Cocina Y Comedor	196	0	0	0	1	0	1
		Utiles De Oficina	191	1.606	0	1.606	2.853	0	1.247
		Confecciones Textiles	123	0	0	0	800	0	800
		Productos De Papel Y Carton	132	383	0	383	1.255	0	872
		Otros Productos De Papel	139	0	0	0	300	0	300
		Otros Productos Energeticos	149	0	0	0	1	0	1
		Articulos De Caucho	157	0	0	0	2.535	0	2.535
		Productos De Vidrio	162	5.020	0	5.020	7.861	0	2.841
		Otros Productos Minerales	169	0	0	0	4.353	0	4.353
		Accesorios Metalicos	173	26.535	0	26.535	7.108	19.427	0
		Otros Productos Metalicos	179	4.000	0	4.000	906	3.094	0
		Otros Bienes De Consumo	199	26.672	0	26.672	600	26.072	0
		Otros Productos Textiles	129	0	0	0	700	0	700
		Otros Productos Alimenticios	119	300	0	300	1	299	0
		Formularios , Imp Simi	133	1.359	0	1.359	1	1.358	0
		Productos De Artes Gráficas	134	5.206	0	5.206	2.657	2.549	0
		Libros. Rev Y Otras Pub	135	14.000	0	14.000	1	13.999	0
		Comb Deriv Del Petróleo	141	187.968	0	187.968	89.334	98.634	0
		Prod Energ De Origen Vegetal	145	0	0	0	1	0	1
		Lubr Y Ot Deriv Del Petróleo	151	548	0	548	2.022	0	1.474
		Prod. Medic Y Farmacéutico	152	100	0	100	502	0	402
		Comp Quim. Tintas Y Pinturas	154	25.817	0	25.817	5.604	20.213	0
		Abonos. Fert. Fumig. Etc.	155	0	0	0	746	0	746
		Prod. Plást. Acrílicos Simi	156	10.990	0	10.990	2.890	8.100	0
		Otros Prod Quim Y Conexos	159	0	0	0	877	0	877
		Prod. De Loza, Cerámica Simi	161	0	0	0	904	0	904
		Materiales De Construcción	163	135.573	0	135.573	85.216	50.357	0
		Prod. Bás De Hierro Y Acero	171	2.067	0	2.067	61.047	0	58.980
		Prod. Bás Metal No Ferrosos	172	0	0	0	45.000	0	45.000
		Estructuras Metálicas Acabadas	174	3.000	0	3.000	22.170	0	19.170
		Art Y Accesorios Eléctricos	193	39.552	0	39.552	30.000	9.552	0
		Art Menores Medico Quirúrgicos	194	0	0	0	500	0	500
Art Educac. Culturales Y Ot	195	3.000	0	3.000	6.101	0	3.101		
Art De Accesorios De Inform	197	14.081	0	14.081	354	13.727	0		
Mat.Prim Agrop Y Fores	115	13.775	0	13.775	2.369	11.406	0		
Total 1 BIENES DE CONSUMO			554.124	0	554.124	414.500	299.640	160.015	
2 SERVICIOS NO PERSONALES	Agua	212	0	0	0	800	0	800	
	De Automotores	273	1.964	0	1.964	1	1.963	0	
	De Inmuebles E Instalaciones	271	18.120	0	18.120	470	17.650	0	
	Electricidad	213	0	0	0	900	0	900	
	Gas	214	0	0	0	800	0	800	
	Otros	219	0	0	0	800	0	800	
		229	0	0	0	344	0	344	
	249	0	0	0	800	0	800		

2013 81-1010-CC941

155

116 Municipio de Aguas	2 SERVICIOS NO	Otros	259	120	0	120	659	0	539	
			279	8.734	0	8.734	4.147	4.587	0	
			289	0	0	0	500	0	500	
		Otros Gastos De Traslado	239	1.011	0	1.011	355	656	0	
		Publicidad	221	14.640	0	14.640	4.336	10.304	0	
		Pasajes Dentro Del Pais	231	45.330	0	45.330	15.581	29.749	0	
		Viaticos Dentro Del Pais	234	2.253	0	2.253	1	2.252	0	
		De Limpieza, Aseo Y Fumigacion	278	7.320	0	7.320	13.086	0	5.766	
		Otros Serv. No Personales	299	60	0	60	1.000	0	940	
		Teléfono, Telégrafo Simi	211	0	0	0	770	0	770	
		Propaganda	222	0	0	0	1	0	1	
		Impr. Reprd Y Encuad	223	3.500	0	3.500	1.249	2.251	0	
		Serv De Mud Contr En El Pais	241	0	0	0	1.500	0	1.500	
		Almac Contr En El Pais	243	0	0	0	800	0	800	
		Flet Y Ot Gast Cont En El Pais	245	7.500	0	7.500	5.385	2.115	0	
		Corresp Encom Contr En El Pais	247	0	0	0	550	0	550	
		De Inm Cont En El Pais	251	0	0	0	1	0	1	
		De Equipos De Computación	253	0	0	0	1.385	0	1.385	
		De Equipos De Oficina	254	0	0	0	1.324	0	1.324	
		Arren De Eq Apar Audio Y Comun	255	0	0	0	711	0	711	
		Arren De Eq. De Trans Simi	257	0	0	0	1.000	0	1.000	
		Serv Man/Rep Otras Maqas Y Eq.	272	2.800	0	2.800	3.287	0	487	
		De Otros Medios De Transte	274	0	0	0	500	0	500	
		Serv Man/Rep Mob Eq Ofic Comp	275	2.360	0	2.360	500	1.860	0	
		De Otras Maquinas Y Equipos	276	1.769	0	1.769	1.791	0	22	
		Estudios, Invest Y Proy Fact	281	0	0	0	1.500	0	1.500	
		Profesionales Y Técnicos	282	2.416	0	2.416	2.500	0	84	
		Servicios De Capacitación	284	0	0	0	1.000	0	1.000	
		Serv Informáticos Y Anexos	285	0	0	0	1.000	0	1.000	
		Artísticos Y Similares	286	0	0	0	3.000	0	3.000	
		Serv De Vigilancia Y Custodia	291	0	0	0	1	0	1	
		Contr De Equip Salas Y Conexos	292	0	0	0	3.200	0	3.200	
		Servicios De Alimentacion	294	0	0	0	1.500	0	1.500	
		Gastos De Protocolo	296	23.990	0	23.990	1.000	22.990	0	
		De Vias De Comunicacion	277	0	0	0	402	0	402	
		Total 2 SERVICIOS NO PERSONALES			143.887	0	143.887	80.437	96.377	32.927
		3 BIENES DE USO	Mobiliario De Oficina	326	0	0	0	17.228	0	17.228
			Equipos De Telefonía Y Similar	322	0	0	0	1.000	0	1.000
			Otros Vehiculos Automotores	353	0	0	0	20.000	0	20.000
			Agropec. De Pesca Y Minería	311	0	0	0	1.500	0	1.500
			De Construcción	314	0	0	0	978	0	978
			Otras Maq. Y Equip. Produccion	319	0	0	0	650	0	650
			Máq. De Escribir Y Calcular	321	0	0	0	1.890	0	1.890
			Equipos De Informática	323	0	0	0	2.980	0	2.980
			Equip De Impr. Fotoc. Y Sim	324	0	0	0	1.765	0	1.765
			Equip Eléc. De Uso Doméstico	325	499	0	499	85.463	0	84.964

2013. 31-10-2014

ASG

116 Municipio de Aguas	3 BIENES DE USO	Otros Equipamientos	329	0	0	0	1.300	0	1.300	
		Eq. Audiodiv. De Fotogr Simil	341	0	0	0	900	0	900	
		Mobil Afect A Estas Activ	344	0	0	0	800	0	800	
		Otros Eq. Educ. Cult. Y Recr.	349	0	0	0	500	0	500	
		Camiones	352	0	0	0	25.000	0	25.000	
		Equipos deportivos y recreativ	343	0	0	0	800	0	800	
	Total 3 BIENES DE USO				499	0	499	162.754	0	162.255
	5 TRANSFERENCIAS	Transf Cor.Inst.S/Fines Lucro	559	0	0	0	20.000	0	20.000	
	Total 5 TRANSFERENCIAS				0	0	0	20.000	0	20.000
	7 GASTOS NO CLASIFICADOS	Gastos Extraordinarios	721	0	0	0	20.625	0	20.625	
Total 7 GASTOS NO CLASIFICADOS				0	0	0	20.625	0	20.625	
Total 116 Municipio de Aguas Corrientes **				5.063,641	302,097	5,365,738	5,574,965	707,638	916,864	
117 Municipio de Canelones	0 SERVICIOS PERSONALES	Horas Extras	058	22.053	7.115	29.168	3.925	25.243	0	
		Otros Beneficios al Personal	069	0	0	0	1	0	1	
		Retribuciones Zafrales	031	0	0	0	1	0	1	
		Sueldo Anual Complementario	059	267.379	0	267.379	104.448	162.931	0	
		Hogar Constituido	072	37.136	4.576	41.712	20.398	21.314	0	
		Quebrantos De Caja	045	0	0	0	1	0	1	
		Sueldo Básico De Cargos Ples	011	709.190	0	709.190	723.145	0	13.955	
		Sueldo Básico De Fun Contr	021	1.500.818	115.449	1.616.266	1.683.589	0	67.323	
		Sueldos Progresivos	041	23.977	1.588	25.565	27.674	0	2.109	
		Compensaciones	042	22.208	15.979	38.186	10.524	27.662	0	
		Productividad Y Dedicación	043	0	0	0	1	0	1	
		Prima Antigüedad	044	14.931	14.434	29.365	39.008	0	9.643	
		Diferencia Subrogación	046	0	0	0	1	0	1	
		Equiparación De Escalafones	047	0	0	0	1	0	1	
		Aumentos Especiales	048	62.418	8.572	70.990	36.327	34.663	0	
		Dietas	051	0	0	0	1	0	1	
		Trabajos En Dias Inháb Y Noct	052	105.759	32.637	138.396	27.779	110.617	0	
		Licencias Gener Y No Gozadas	053	0	0	0	1	0	1	
		Rel. Tec. Ases. Ec. Comer.	054	0	0	0	1	0	1	
		Retribuciones Redistribuidos	055	0	0	0	1	0	1	
		Prest Accidentes De Trabajo	056	0	0	0	1	0	1	
		Becas De Trabajo Y Pasantias	057	0	0	0	1	0	1	
		Seguros por Desempleo	061	0	0	0	1	0	1	
		Becas de Capacitación	062	0	0	0	1	0	1	
		Indemnizaciones por Retiros	063	0	0	0	1	0	1	
		Ayuda de Arrendamiento	066	0	0	0	1	0	1	
		Compensación por Alimentación	067	0	0	0	1	0	1	
		Comp. por Alimentación s/Aport	068	0	0	0	1	0	1	

2013 281 - 1010 - 00941

157

117 Municipio de	0 SERVICIOS	Prima Matrimonio	071	0	0	0	1	0	1
		Prima Nacimiento	073	0	0	0	1	0	1
		Prestaciones Hijo	074	30.265	1.160	31.425	16.884	14.541	0
		Prest Salario Vacacional	078	62.018	0	62.018	55.612	6.406	0
		Ate Patr Sis Seg.Soc. S/ Retr	081	397.782	99.131	496.913	232.746	264.167	0
		Otros Ates Padres Sobre Retr	082	0	30.116	30.116	2.310	27.806	0
		Otras Cargas Legales S/ Ser/Pe	089	0	0	0	1	0	1
		Retr De Ejercicios Anteriores	091	0	0	0	1	0	1
		Contribuciones por asist. Méd	064	0	0	0	20.814	0	20.814
		Otros beneficios familiares	079	240	0	240	1	239	0
	Total 0 SERVICIOS PERSONALES			3.256.175	330.756	3.586.931	3.005.206	695.590	113.866
	1 BIENES DE CONSUMO	Alimentos Para Personas	111	10.804	0	10.804	5.514	5.290	0
		Electricidad	142	0	0	0	1	0	1
		Elementos De Limpieza Y Aseo	192	18.960	0	18.960	5.734	13.226	0
		Herramientas Menores	176	13.100	5.463	18.563	9.150	9.413	0
		Hilados Y Telas	121	698	239	937	19.242	0	18.305
		Papeles De Oficina	131	6.234	180	6.414	1.069	5.345	0
		Prendas De Vestir	122	27.239	0	27.239	5.093	22.146	0
		Repuestos Y Accesorios	198	6.284	0	6.284	4.166	2.118	0
		Supergas	143	402	0	402	3.345	0	2.943
		Utiles De Cocina Y Comedor	196	0	0	0	5.631	0	5.631
		Utiles De Oficina	191	17.097	0	17.097	11.825	5.272	0
		Confecciones Textiles	123	3.771	0	3.771	5.000	0	1.229
		Productos De Papel Y Carton	132	8.931	0	8.931	5.000	3.931	0
		Otros Productos De Papel	139	0	0	0	500	0	500
		Otros Productos Energeticos	149	0	0	0	1.000	0	1.000
		Articulos De Caucho	157	0	0	0	5.000	0	5.000
		Productos De Vidrio	162	14.150	190	14.340	5.566	8.774	0
Otros Productos Minerales		169	0	0	0	207	0	207	
Accesorios Metalicos		173	20.265	0	20.265	3.305	16.960	0	
Otros Productos Metalicos		179	1.860	2.445	4.305	2.445	1.860	0	
Otros Bienes De Consumo		199	3.749	509	4.258	7.990	0	3.732	
Otros Productos Textiles		129	0	0	0	1.000	0	1.000	
Otros Productos Alimenticios		119	0	0	0	1.000	0	1.000	
Formularios . Imp Simi		133	15.988	0	15.988	500	15.488	0	
Productos De Artes Gráficas		134	1.860	0	1.860	500	1.360	0	
Libros, Rev Y Otras Pub		135	1.128	0	1.128	500	628	0	
Comb Deriv Del Petróleo		141	18.520	0	18.520	7.874	10.646	0	
Prod Energ De Origen Vegetal		145	0	0	0	1.000	0	1.000	
Lubr Y Ot Deriv Del Petróleo		151	609	0	609	5.000	0	4.391	
Prod. Medic Y Farmacéutico		152	511	0	511	1.000	0	489	
Comp Quím. Tintas Y Pinturas		154	61.612	768	62.380	69.020	0	6.640	
Abonos. Fert. Fumig. Etc.		155	0	0	0	1.000	0	1.000	
Prod. Plást . Acrílicos Simi		156	12.480	0	12.480	1.349	11.131	0	
Otros Prod Quim Y Conexos	159	975	0	975	1.984	0	1.009		

2013 - 21-1010 - CC 941

158

117 Municipio de	1 BIENES DE	Prod. De Loza Cerámica Simi	161	5.242	0	5.242	10.721	0	5.479
		Materiales De Construcción	163	66.703	16.819	83.522	38.079	45.443	0
		Prod. Bás De Hierro Y Acero	171	9.493	12.860	22.353	1.880	20.473	0
		Prod. Bás Metal No Ferrosos	172	977	0	977	1.103	0	126
		Estructuras Metálicas Acabadas	174	2.936	0	2.936	67.107	0	64.171
		Art Y Accesorios Eléctricos	193	11.845	1.947	13.792	27.886	0	14.094
		Art Menores Medico Quirúrgicos	194	0	0	0	304	0	304
		Art Educac. Culturales Y Ot	195	0	0	0	9.584	0	9.584
		Art De Accesorios De Inform	197	2.115	0	2.115	3.620	0	1.505
	Mat.Prim Agrop Y Fores	115	14.309	2.471	16.780	13.075	3.705	0	
	Total 1 BIENES DE CONSUMO			380.847	43.891	424.738	371.869	203.209	150.340
	2 SERVICIOS NO PERSONALES	Agua	212	0	0	0	1.000	0	1.000
		De Automotores	273	0	0	0	2.000	0	2.000
		De Inmuebles E Instalaciones	271	10.658	0	10.658	10.200	458	0
		Electricidad	213	0	0	0	1.000	0	1.000
		Gas	214	0	0	0	1.000	0	1.000
		Otros	219	0	0	0	1.000	0	1.000
			229	0	0	0	2.300	0	2.300
			249	0	0	0	1.000	0	1.000
			259	0	0	0	5.000	0	5.000
			279	0	0	0	1.000	0	1.000
			289	0	0	0	2.118	0	2.118
		Otros Gastos De Traslado	239	368	50	418	458	0	40
		Publicidad	221	14.650	0	14.650	20.161	0	5.511
		Pasajes Dentro Del Pais	231	20.968	2.979	23.947	6.099	17.848	0
		Viaticos Dentro Del Pais	234	294	9.686	9.980	1	9.979	0
		De Limpieza. Aseo Y Fumigacion	278	0	24.147	24.147	24.147	0	0
		Otros Serv. No Personales	299	0	0	0	2.258	0	2.258
Teléfono. Telégrafo Simi		211	684	0	684	2.000	0	1.316	
Propaganda		222	0	0	0	15.000	0	15.000	
Impr. Reprd Y Encuad		223	999	0	999	11.143	0	10.144	
Serv De Mud Contr En El Pais		241	0	0	0	20.000	0	20.000	
Almac Contr En El País		243	0	0	0	1.000	0	1.000	
Flet Y Ot Gast Cont En El Pais		245	0	0	0	2.172	0	2.172	
Corresp Encom Contr En El Pais		247	0	0	0	2.000	0	2.000	
De Inm Cont En El Pais		251	0	0	0	10.000	0	10.000	
De Equipos De Computación		253	0	0	0	5.000	0	5.000	
De Equipos De Oficina		254	0	0	0	5.000	0	5.000	
Arren De Eq Apar Audio Y Comun		255	8.500	0	8.500	10.000	0	1.500	
Arren De Eq. De Trans Simi		257	0	0	0	10.000	0	10.000	
Serv Man/Rep Otras Maqas Y Eq.		272	2.410	0	2.410	10.000	0	7.590	
De Otros Medios De Transte		274	0	0	0	5.000	0	5.000	
Serv Man/Rep Mob Eq Ofic y Comp		275	1.171	0	1.171	2.650	0	1.479	
De Otras Maquinas Y Equipos	276	0	0	0	5.000	0	5.000		
Estudios. Invest Y Proy Fact	281	0	0	0	2.000	0	2.000		

2013. 21 - 1010 - 00941

159



117 Municipio de	2 SERVICIOS NO	Profesionales Y Técnicos	282	800	0	800	64.652	0	63.852	
		Servicios De Capacitación	284	0	0	0	2.000	0	2.000	
		Serv Informáticos Y Anexos	285	0	0	0	2.000	0	2.000	
		Artísticos Y Similares	286	10.000	0	10.000	27.259	0	17.259	
		Serv De Vigilancia Y Custodia	291	0	0	0	1.086	0	1.086	
		Contr De Equip Salas Y Conexos	292	0	0	0	1.000	0	1.000	
		Servicios De Alimentacion	294	0	0	0	3.597	0	3.597	
		Gastos De Protocolo	296	9.180	0	9.180	5.000	4.180	0	
		De Vías De Comunicacion	277	0	0	0	5.000	0	5.000	
	Total 2 SERVICIOS NO PERSONALES				80.682	36.862	117.544	310.301	32.465	225.222
	3 BIENES DE USO	Mobiliario De Oficina	326	0	0	0	26.042	0	26.042	
		Equipos De Telefonía Y Similar	322	0	0	0	12.498	0	12.498	
		Otros Vehiculos Automotores	353	0	0	0	50.000	0	50.000	
		Agropec. De Pesca Y Minería	311	0	0	0	25.000	0	25.000	
		De Construcción	314	0	0	0	25.000	0	25.000	
		Otras Maq. Y Equip. Producción	319	0	0	0	5.000	0	5.000	
		Máq. De Escribir Y Calcular	321	0	0	0	10.132	0	10.132	
		Equipos De Informática	323	0	0	0	15.000	0	15.000	
		Equip De Impr. Fotoc. Y Sim.	324	0	0	0	10.000	0	10.000	
		Equip Eléc. De Uso Doméstico	325	1.839	0	1.839	10.182	0	8.343	
		Otros Equipamientos	329	7.000	0	7.000	34.395	0	27.395	
		Eq. Audíov. De Fotogr Simil	341	0	0	0	5.128	0	5.128	
		Mobil Afect A Estas Activ	344	0	0	0	20.000	0	20.000	
		Otros Eq. Educ. Cult. Y Recr.	349	0	0	0	20.000	0	20.000	
		Camiones	352	0	0	0	50.769	0	50.769	
		Equipos deportivos y recreativ	343	0	0	0	5.000	0	5.000	
	Total 3 BIENES DE USO				8.839	0	8.839	324.146	0	315.307
5 TRANSFERENCIAS	Transf Cor.Inst.S/Fines Lucro	559	0	0	0	15.000	0	15.000		
Total 5 TRANSFERENCIAS				0	0	0	15.000	0	15.000	
7 GASTOS NO CLASIFICADOS	Gastos Extraordinarios	721	0	0	0	25.000	0	25.000		
Total 7 GASTOS NO CLASIFICADOS				0	0	0	25.000	0	25.000	
Total 117 Municipio de Canelones				3.726.543	411.509	4.138.052	4.051.522	931.264	844.735	
118 Municipio de Santa Lucía. **	0 SERVICIOS PERSONALES	Horas Extras	058	131.149	20.406	151.555	69.814	81.742	0	
		Otros Beneficios al Personal	069	0	0	0	1	0	1	
		Retribuciones Zafrales	031	0	0	0	1	0	1	
		Sueldo Anual Complementario	059	2.546.502	1.869	2.548.371	2.450.207	98.164	0	
		Hogar Constituido	072	492.026	45.760	537.786	607.756	0	69.970	
		Quebrantos De Caja	045	118.133	0	118.133	171.757	0	53.624	
		Sueldo Básico De Cargos Ptes	011	15.027.620	0	15.027.620	15.126.765	0	99.145	
		Sueldo Básico De Fun Contr	021	7.626.345	109.743	7.736.088	7.828.759	0	92.672	

2013.21-1010-00941

160

118 Municipio de Santa

0 SERVICIOS

Sueldos Progresivos	041	1.175.622	107.938	1.283.560	1.314.621	0	31.061	
Compensaciones	042	413.549	41.207	454.757	454.376	381	0	
Prima Antigüedad	044	2.797.554	262.669	3.060.223	3.368.488	0	308.265	
Diferencia Subrogación	046	0	0	0	1	0	1	
Equiparación De Escalafones	047	0	0	0	1	0	1	
Aumentos Especiales	048	745.201	63.743	808.944	855.588	0	46.644	
Dietas	051	0	0	0	1	0	1	
Trabajos En Dias Inhab Y Noct	052	1.059.058	106.656	1.165.714	958.103	207.611	0	
Licencias Gener Y No Gozadas	053	150.753	22.485	173.238	98.219	75.019	0	
Ret. Tec. Ases. Ec. Comer.	054	0	0	0	1	0	1	
Retribuciones Redistribuidos	055	0	0	0	1	0	1	
Prest Accidentes De Trabajo	056	0	0	0	1	0	1	
Becas De Trabajo Y Pasantias	057	0	0	0	1	0	1	
Seguros por Desempleo	061	0	0	0	1	0	1	
Becas de Capacitación	062	0	0	0	1	0	1	
Indemnizaciones por Retiros	063	0	0	0	1	0	1	
Ayuda de Arrendamiento	066	0	0	0	1	0	1	
Compensación por Alimentación	067	0	0	0	1	0	1	
Comp. por Alimentación s/Aport	068	0	0	0	1	0	1	
Prima Matrimonio	071	10.066	0	10.066	3.105	6.961	0	
Prima Nacimiento	073	3.266	0	3.266	1	3.265	0	
Prestaciones Hijo	074	104.468	9.081	113.549	163.831	0	50.282	
Prest Salario Vacacional	078	1.718.888	14.199	1.733.087	1.766.607	0	33.520	
Ate Patr Sis Seg.Soc. S/ Retr	081	4.757.039	640.491	5.397.530	5.390.639	6.891	0	
Otros Ates Padres Sobre Retr	082	0	327.123	327.123	53.496	273.627	0	
Otras Cargas Legales S/ Ser/Pe	089	0	0	0	1	0	1	
Retr De Ejercicios Anteriores	091	26.453	0	26.453	89.556	0	63.103	
Contribuciones por asist. Méd	064	13.575	1.284	14.859	644.271	0	629.412	
Otros beneficios familiares	079	572.484	57.870	630.354	482.260	148.094	0	
Total 0 SERVICIOS PERSONALES			39.489.752	1.832.523	41.322.275	41.898.233	901.754	1.477.713
1 BIENES DE CONSUMO								
Alimentos Para Personas	111	31.584	0	31.584	8.583	23.001	0	
Electricidad	142	0	0	0	1.000	0	1.000	
Elementos De Limpieza Y Aseo	192	29.057	0	29.057	14.500	14.557	0	
Herramientas Menores	176	26.213	0	26.213	3.759	22.454	0	
Hilados Y Telas	121	6.046	0	6.046	2.657	3.389	0	
Papeles De Oficina	131	5.032	0	5.032	10.000	0	4.968	
Prendas De Vestir	122	32.338	0	32.338	12.768	19.570	0	
Repuestos Y Accesorios	198	70.201	0	70.201	10.000	60.201	0	
Supergas	143	2.337	0	2.337	383	1.954	0	
Utiles De Cocina Y Comedor	196	635	0	635	10.000	0	9.365	
Utiles De Oficina	191	9.747	0	9.747	22.747	0	13.000	
Confecciones Textiles	123	0	0	0	15.000	0	15.000	
Productos De Papel Y Carton	132	6.785	0	6.785	4.189	2.596	0	
Otros Productos De Papel	139	0	0	0	479	0	479	
Otros Productos Energeticos	149	3.483	0	3.483	1.000	2.483	0	

2013-21-1010-00941

161

118 Municipio de Santa	1 BIENES DE	Articulos De Caucho	157	4.618	0	4.618	8.000	0	3.382	
		Productos De Vidrio	162	11.716	0	11.716	4.785	6.931	0	
		Otros Productos Minerales	169	0	0	0	7.723	0	7.723	
		Accesorios Metalicos	173	16.829	0	16.829	10.389	6.440	0	
		Otros Productos Metalicos	179	4.147	0	4.147	11.397	0	7.250	
		Otros Bienes De Consumo	199	36.903	0	36.903	5.977	30.926	0	
		Otros Productos Textiles	129	221	0	221	1.298	0	1.077	
		Otros Productos Alimenticios	119	0	0	0	5.000	0	5.000	
		Formularios , Imp Simi	133	2.739	0	2.739	1.000	1.739	0	
		Productos De Artes Gráficas	134	0	0	0	500	0	500	
		Libros, Rev Y Otras Pub	135	0	0	0	500	0	500	
		Comb Deriv Del Petróleo	141	67.158	0	67.158	34.187	32.971	0	
		Prod Energ De Origen Vegetal	145	0	0	0	1.000	0	1.000	
		Lubr Y Ot Deriv Del Petróleo	151	18.848	0	18.848	10.000	8.848	0	
		Prod. Medic Y Farmacéutico	152	1.460	0	1.460	2.000	0	540	
		Comp Quím, Tintas Y Pinturas	154	63.875	0	63.875	55.000	8.875	0	
		Abonos, Fert, Fumig, Etc.	155	90	0	90	11.888	0	11.798	
		Prod. Plást , Acrílicos Simi	156	15.567	0	15.567	2.258	13.309	0	
		Otros Prod Quím Y Conexos	159	0	0	0	2.121	0	2.121	
		Prod. De Loza, Cerámica Simi	161	0	0	0	5.000	0	5.000	
		Materiales De Construcción	163	167.591	0	167.591	120.000	47.591	0	
		Prod. Bás De Hierro Y Acero	171	51.213	0	51.213	8.877	42.336	0	
		Prod. Bás Metal No Ferrosos	172	7.700	0	7.700	21.412	0	13.712	
		Estructuras Metálicas Acabadas	174	3.669	10.294	13.963	3.094	10.869	0	
		Art Y Accesorios Eléctricos	193	62.534	0	62.534	24.759	37.775	0	
		Art Menores Medico Quirúrgicos	194	0	0	0	1.374	0	1.374	
		Art Educac, Culturales Y Ot	195	0	0	0	10.198	0	10.198	
		Art De Accesorios De Inform	197	18.425	0	18.425	6.008	12.417	0	
		Mat.Prim Agrop Y Fores	115	27.007	0	27.007	11.297	15.710	0	
		Total 1 BIENES DE CONSUMO			805.769	10.294	816.063	504.107	426.943	114.987
		2 SERVICIOS NO PERSONALES	Agua	212	0	0	0	6.327	0	6.327
			De Automotores	273	53.218	0	53.218	2.000	51.218	0
			De Inmuebles E Instalaciones	271	2.000	0	2.000	11.753	0	9.753
Electricidad	213		0	0	0	30.175	0	30.175		
Gas	214		0	0	0	1.000	0	1.000		
Otros	219		0	0	0	1.000	0	1.000		
	229		0	0	0	5.000	0	5.000		
	249		0	0	0	1.000	0	1.000		
	259		0	0	0	2.000	0	2.000		
	279		0	0	0	6.046	0	6.046		
	289		0	0	0	5.000	0	5.000		
Otros Gastos De Traslado	239		9.565	0	9.565	5.000	4.565	0		
Publicidad	221		10.780	0	10.780	12.563	0	1.783		
Pasajes Dentro Del Pais	231		128.913	2.572	131.485	45.180	86.305	0		
Viaticos Dentro Del Pais	234	8.296	0	8.296	1	8.295	0			

2013. 21 - 1010-00941

162

118 Municipio de Santa	2 SERVICIOS NO	De Limpieza, Aseo Y Fumigacion	278	3.000	0	3.000	4.127	0	1.127
		Otros Serv. No Personales	299	1.600	0	1.600	6.000	0	4.400
		Teléfono, Telegrafo Simi	211	0	0	0	5.956	0	5.956
		Propaganda	222	0	0	0	10.000	0	10.000
		Impr. Reprd Y Encuad	223	0	0	0	7.519	0	7.519
		Serv De Mud Contr En El Pais	241	0	0	0	1.000	0	1.000
		Almac Contr En El Pais	243	0	0	0	1.000	0	1.000
		Flet Y Ot Gast Cont En El Pais	245	340	0	340	4.572	0	4.232
		Corresp Encom Contr En El Pais	247	75	0	75	5.000	0	4.925
		De Inm Cont En El Pais	251	0	0	0	2.000	0	2.000
		De Equipos De Computación	253	699	0	699	2.000	0	1.301
		De Equipos De Oficina	254	0	0	0	5.000	0	5.000
		Arren De Eq Apar Audio Y Comun	255	16.000	0	16.000	6.386	9.614	0
		Arren De Eq. De Trans Simi	257	0	0	0	5.000	0	5.000
		Serv Man/Rep Otras Maqas Y Eq.	272	10.930	0	10.930	10.722	208	0
		De Otros Medios De Transte	274	0	0	0	11.706	0	11.706
		Serv Man/Rep Mob Eq Oficy Comp	275	0	0	0	1.140	0	1.140
		De Otras Maquinas Y Equipos	276	750	0	750	8.915	0	8.165
		Estudios, Invest Y Proy Fact	281	0	0	0	2.000	0	2.000
		Profesionales Y Técnicos	282	0	0	0	2.186	0	2.186
		Servicios De Capacitación	284	0	0	0	2.000	0	2.000
		Serv Informáticos Y Anexos	285	0	0	0	2.000	0	2.000
		Artísticos Y Similares	286	3.000	0	3.000	15.632	0	12.632
		Serv De Vigilancia Y Custodia	291	0	0	0	5.000	0	5.000
		Contr De Equip Salas Y Conexos	292	0	0	0	5.000	0	5.000
		Servicios De Alimentacion	294	0	0	0	2.000	0	2.000
		Gastos De Protocolo	296	60.340	0	60.340	12.000	48.340	0
	De Vías De Comunicacion	277	0	0	0	1.000	0	1.000	
	Total 2 SERVICIOS NO PERSONALES			309.506	2.572	312.078	280.906	208.545	177.373
	3 BIENES DE USO	Mobiliario De Oficina	326	0	0	0	5.602	0	5.602
		Equipos De Telefonía Y Similar	322	0	0	0	10.413	0	10.413
		Otros Vehiculos Automotores	353	0	0	0	50.000	0	50.000
		Agropec. De Pesca Y Minería	311	0	0	0	30.000	0	30.000
		De Construcción	314	0	0	0	35.000	0	35.000
		Otras Maq. Y Equip. Producción	319	0	0	0	14.000	0	14.000
		Máq. De Escribir Y Calcular	321	0	0	0	5.424	0	5.424
		Equipos De Informática	323	189	0	189	7.407	0	7.218
		Equip De Impr. Foc. Y Sim.	324	0	0	0	3.584	0	3.584
		Equip Eléc. De Uso Doméstico	325	14.968	0	14.968	45.000	0	30.032
		Otros Equipamientos	329	4.000	0	4.000	10.000	0	6.000
		Eq. Adudiov. De Fotogr Simil	341	0	0	0	5.000	0	5.000
		Mobil Afect A Estas Activ	344	0	0	0	3.000	0	3.000
		Otros Eq. Educ. Cult. Y Recr.	349	0	0	0	3.000	0	3.000
		Camiones	352	0	0	0	50.000	0	50.000
	Equipos deportivos y recreativ	343	0	0	0	5.000	0	5.000	

2013-21-1010-00941

118 Municipio de Santa Lucia. **	Total 3 BIENES DE USO			19.157	0	19.157	282.430	0	263.273
	5 TRANSFERENCIAS	Transf Cor Inst. S/Fines Lucro	559	0	0	0	30.000	0	30.000
	Total 5 TRANSFERENCIAS			0	0	0	30.000	0	30.000
	7 GASTOS NO CLASIFICADOS	Gastos Extraordinarios	721	0	0	0	26.873	0	26.873
	Total 7 GASTOS NO CLASIFICADOS			0	0	0	26.873	0	26.873
Total 118 Municipio de Santa Lucia. **				40.624.184	1.845.389	42.469.574	43.022.549	1.537.243	2.090.219
119 Municipio de San Antonio	0 SERVICIOS PERSONALES								
	Horas Extras		058	42.981	0	42.981	6.780	36.201	0
	Otros Beneficios al Personal		069	0	0	0	1	0	1
	Retribuciones Zafrales		031	0	0	0	1	0	1
	Sueldo Anual Complementario		059	430.416	0	430.416	345.712	84.704	0
	Hogar Constituido		072	77.484	572	78.056	67.993	10.063	0
	Quebrantos De Caja		045	69.231	0	69.231	95.354	0	26.123
	Sueldo Básico De Cargos Ptes		011	2.092.396	282.548	2.374.944	2.375.487	0	542
	Sueldo Básico De Fun Contr		021	1.006.924	0	1.006.924	716.291	290.633	0
	Sueldos Progresivos		041	282.726	0	282.726	303.601	0	20.875
	Compensaciones		042	197.719	508	198.227	219.308	0	21.082
	Productividad Y Dedicación		043	0	0	0	1	0	1
	Prima Antigüedad		044	373.127	1.088	374.215	402.342	0	28.127
	Diferencia Subrogación		046	0	0	0	1	0	1
	Equiparación De Escalafones		047	0	0	0	1	0	1
	Aumentos Especiales		048	128.702	580	129.282	121.810	7.472	0
	Dietas		051	0	0	0	1	0	1
	Trabajos En Días Inhab Y Noct		052	44.699	0	44.699	20.389	24.310	0
	Licencias Gener Y No Gozadas		053	0	0	0	1	0	1
	Ret. Tec. Ases. Ec. Comer.		054	0	0	0	1	0	1
	Retribuciones Redistribuidos		055	0	0	0	1	0	1
	Prest Accidentes De Trabajo		056	0	0	0	1	0	1
	Becas De Trabajo Y Pasantías		057	0	0	0	1	0	1
	Seguros por Desempleo		061	0	0	0	1	0	1
	Becas de Capacitación		062	0	0	0	1	0	1
	Indemnizaciones por Retiros		063	0	0	0	1	0	1
	Ayuda de Arrendamiento		066	0	0	0	1	0	1
	Compensación por Alimentación		067	0	0	0	1	0	1
	Comp. por Alimentación s/Aport		068	0	0	0	1	0	1
	Prima Matrimonio		071	0	0	0	1	0	1
	Prima Nacimiento		073	0	0	0	1	0	1
	Prestaciones Hijo		074	3.673	0	3.673	5.195	0	1.522
	Prest Salario Vacacional		078	228.998	0	228.998	213.082	15.917	0
Ate Patr Sis Seg.Soc. S/ Retr		081	762.843	117.885	880.728	771.606	109.122	0	
Otros Ates Patres Sobre Retr		082	0	53.377	53.377	7.657	45.720	0	
Otras Cargas Legales S/ Ser/Pe		089	0	0	0	1	0	1	

2013 - Sal - 1010 - 00941

164