

Bicentenario
de la Gesta Artiguista



Comuna Canaria - Intendencia de Canelones

Unidad 1010 AREA CONTADURIA

Número Anterior

Solicitante CONTADURIA GENERAL -
GERENCIA DE ÁREA DE
CONTADURÍA

Tipo RENDICION DE CUENTAS

Hojas Paquete 1817

Paquete IMPRESIÓN DE CUADROS

ASUNTO

RENDICIÓN DE CUENTAS EJERCICIO 2011

AGREGADOS


Nroº Exp	Fecha Agregado	Unidad
2012-81-1140-00203	29/06/2012	1010 AREA CONTADURIA

RENDICION
DE
CUENTAS
2011

TOMO I

I.M.CANELONES

Comuna Canaria
Tomás Berreta 370 - Canelones - Uruguay
Tel: (598) 433 22288
e - mail: canelonestec@imcanelones.gub.uy
www.imcanelones.gub.uy




Cardones

18.11.2011

centenario
de Costa Artiguista

ÍNDICE

...
...
...
...
...



INDICE

	Página
01.- Resolución de la Intendente elevando Rendición de Cuentas Ejercicio 2011 a la Junta Departamental.....	0005
02.- Oficio de la Contaduría General a la Intendente.....	0006
03.- Estado N° 01 – Del grado del cumplimiento de objetivos y metas.....	0007
04.- Estado N° 02 – Resultado del Ejercicio.....	0076
05.- Estado N° 3.3.1 – Ejecución resumida a nivel de grupo.....	0078
06.- Estado N° 3.3.2 – Ejecución a nivel de objeto	0081
07.- Estado N° 3.3.3 – Ejecución por tipo de gasto	0196
08.- Estado N° 3.3.4 – Trasposiciones	0198
09.- Estado N° 04 – Ejecución del Presupuesto con relación a los recursos.....	0202
Estado N° 06 – Movimiento de Fondos y Valores.....	0208
11.- Estado N° 6.2 – Descomposición del Saldo de Caja y Banco	0210
12.- Estado N° 07.- Fondos a Rendir Cuenta	0753
13.- Estado N° 8.1 – Evolución de Obligaciones Presupuestales impagas	0755
14.- Estado N° 8.2 – Detalle de Obligaciones Presupuestales Impagas	0757
15.- Estado N° 8.2.1 – Residuos Pasivos	0858
16.- Estado N° 8.3 – Obligaciones Caducas	1672
17.- Estado N° 09 – Evolución del endeudamiento financiero.....	1728
18.- Estado N° 10 – Evolución de Convenios.....	1730
19.- Estado N° 12 – Fondos Indisponibles.....	1732
20.- Estado N° 13 – Fondos Extrapresupuestales.....	1736
21.- Estado N° 14 – Resultado Acumulado.....	1740
22.- Estado N° 15 – Existencia de activo en formato electrónico	1743
23.- Informe de la Dirección General Jurídico Notarial de juicios iniciados contra la comuna – Expte.2012-81-1140-00203 adjunto.....	1743
24.- 4.-Otras informaciones.....	1811

Bicentenario
de la Gesta Artiguista



Comuna Canaria - Intendencia de Canelones

Se solicita se Ingrese al sistema informático de resoluciones, el modelo de resolución para la presentación de la Rendición de Cuentas y Balance de Ejecución Presupuesta correspondiente al Ejercicio 2011.-




Cr. Julio César Filippini
Cr. General

Con fecha 27 de junio del corriente se procede a cargar en el sistema informático el modelo de Resolución asociado a las presentes actuaciones. El mismo ha sido cargado electrónicamente y enviado para control y supervisión de la Gerenta de Área de Contaduría Interina, para continuar con el trámite administrativo correspondiente. El mismo ingresa en el acuerdo del día 28 de junio de 2012.


Rossana Vitale
Directora de División Administrativo
Cargo N.º 358

Habiéndose supervisado la mencionada resolución, se eleva a la Gerencia de Sector Despachos y Acuerdos para la prosecución del trámite.-

Cra. Cristina Quijano
Gerenta de Área Contaduría Interina

-  Firmado digitalmente por Julio Filippini el 27/06/2012 19:02.
-  Firmado digitalmente por Rossana Vitale el 27/06/2012 19:04.
-  Firmado digitalmente por Cristina Quijano el 27/06/2012 19:06.

Comuna Canaria
Tomás Berreta 370 - Canelones - Uruguay
Tel: (598) 433 22288
e - mail: canelonestescucha@imcanelones.gub.uy
www.imcanelones.gub.uy



Canelones

1811 - 2011

Expediente N.º 2012-81-1010-00788 N.º Act. 2

1010 SECT. DESPACHOS Y ACUERDOS



Bicentenario
de la Gesta Artiguista



Comuna Canaria - Intendencia de Canelones

Firmado digitalmente por Alma Vignola el 29/06/2012 11:48.

Anexos

Resolución N.º 3166.pdf

Comuna Canaria

Tomás Berreta 370 - Canelones - Uruguay

Tel: (598) 433 22288

e - mail: canelonestercucha@imcanelones.gub.uy

www.imcanelones.gub.uy



Canelones
1811 - 2011



Resolución
N° 12/03166

Expediente
2012-81-1010-00788

Acta N°
12/00234

Canelones, 29 de junio de 2012.-

VISTO: estos obrados relacionados con el expediente 2012-81-1010-00788, en el que se tratan los resultados de la Ejecución Presupuestal del Ejercicio 2011;

RESULTANDO:

- I) que se ha formulado la Rendición de Cuentas correspondiente al Ejercicio 2011;
- II) que la misma presenta cambios sustanciales, habiéndose logrado la reestructuración del pasivo, con una quita que supera los U\$S 100:000.000,00 (dólares cien millones con 00/100) y la amortización en un plazo de 15 años con uno de gracia;
- III) que la definición de la nueva estructura económico-financiera demuestra tanto la concreción de una mejora sustantiva en la percepción de los ingresos, así como la viabilidad del cumplimiento del acuerdo del reperfilamiento del pasivo y de la inversión proyectada;
- IV) que esto significa el cumplimiento de la misión definida por la Comuna Canaria: "promover el desarrollo sustentable, la equidad, la mejora en la calidad de vida de los vecinos y la construcción de ciudadanía del departamento de Canelones, con una gestión financiera sana y políticas coordinadas a nivel regional y nacional;

CONSIDERANDO: que sin perjuicio de lo antes mencionado, se hace menester dictar acto administrativo al respecto;

ATENTO: a lo precedentemente expuesto y a lo previsto por los Artículos N° 214 y N° 222 de la constitución de la República;

EL INTENDENTE DE CANELONES

RESUELVE:

- 1.- PRESENTAR: a la Junta Departamental de Canelones la Rendición de Cuentas y Balance de Ejecución Presupuestal correspondiente al Ejercicio 2011;
- 2.- POR GERENCIA DE SECTOR DESPACHOS y ACUERDOS, incorpórese al Registro de Resoluciones, y siga a sus efectos a la Gerencia de Área de Contaduría dependiente de la Contaduría General.-(FDO.) PROF. YAMANDU ORSI Intendente, SRA. LORELEY RODRIGUEZ Secretaria General.

grvb

Comuna Canaria
Tomás Berreta 370 - Canelones - Uruguay
Tel: (598) 433 22288
e - mail: canelonestercsucia@imcanelones.gub.uy
www.imcanelones.gub.uy



INTENDENCIA DE CANELONES

Canelones
1811 - 2011



Bicentenario
de la Cuesta Artiguista

Canelones, Junio 28 de 2012.-


Sra Intendente de Canelones
Prof. Gabriela Garrido
Presente

De mi mayor consideración:

Por el presente elevo a Usted, a fin de ser considerada, Rendición de Cuentas y Balance de Ejecución Presupuestal, por el Ejercicio 2011.

Los mismos fueron formulados con las consideraciones presentadas en informe y cuadros elaborados por esta Contaduría General, conforme a lo dispuesto por los Artículos Nº 214 y 222 de la Constitución de la República.

Sin otro particular, le saluda con la más alta consideración y estima.-




CR JULIO FILIPPINI
Contador General

Comuna Canaria
Tomás Berreta 370 - Canelones Uruguay
Tel: (598) 433 22288
e - mail: canelonestresucha@imcanelones.gub.uy
www.imcanelones.gub.uy



GOBIERNO MUNICIPAL DE CANELONES

Canelones
1811 - 2011



Centenario
La Guerra Araguaya

ESTADO N° 1 DEL GRADO DE CUMPLIMIENTO DE LOS OBJETIVOS Y METAS

Comuna Cámara
Tomás Frasca 370 - Canelones - Uruguay
tel: (598) 433 22288
e-mail: comunidadcancinacanelones.com.uy
www.ira.canelones.gub.uy



Canelones
1811-2011

Inventario de luminarias		al 31 de Diciembre de 2011		Existentes
Region 1	Zona A	Canelones, Santa Lucia, Cerrillos, Aguas Corrientes		3.781
	Zona B	La Paz, Las Piedras, Progreso		6.012
	Zona C	Pando, Empalme Olmos, Barros Blancos, Toledo, Suarez, Sauce		5.293
	Zona D	Tala, San Ramon, San Bautista, Santa Rosa, San Jacinto, Miguez, Montes, San Antonio		2.733
Region 2	Zona B1	Ciudad De la Costa, Paso Carrasco, Nicolich		9.452
	Zona B2	Salinas, Atlantida, Parque del Plata, Soca, La Floresta.		8.048
Totales				35.319

Canelones, 18 de Diciembre de 2011

MUNICIPALIDAD DE CANELONES

MUNICIPALIDAD DE CANELONES

Canelones
1811-2011



Bicentenario
de la Costa Arcaica

Obras de alumbrado público

COMUNA CAPITAL
Tomas Benítez 370 - Canelones - Uruguay
Tel: (598) 433 2238
e-mail: canelonescapital@canelones.gub.uy
www.100canelones.gub.uy




OBRA NUEVAS

*Bicentenario
de la Fiesta Artiguista*

	Zona	Instalaciones	Costo total \$ por zona
	Zona A	178	3,101,418.60
Región 2	Zona B	641	11,168,591.70
	Zona C	688	11,987,505.60
	Zona D	124	2,160,538.80
Región 1	Zona B1	1.348	23,487,147.60
	Zona B2	740	12,893,538.00
Totales		3.719	\$ 64,798,740.30

Candores
1811 - 2011

Bicentenario
de la Caste Arqueada



2011 1010 - 020159 M

Obras por administración

Comuna Candor:
Tomás Berosa 270 - Candores - Arica
Tel: (909) 434 33 99
e-mail: candores@comunidadecandores.cl
www.comunidadecandores.cl

AL SEÑOR JESÚS DE CÁNDOR

Canelones
1811-2011

INFORME DE INVERSIÓN (en pesos)

Período: 01/01/2011 al 31/12/2011

TOTAL departamental

Bicentenario
de la Gesta Artiguista

		Mano de Obra	Materiales	Equipos	Flates	TOTAL	
UE1	Región 4	2,946,741.60	537,535.60	4,766,973.20	1,750,293.00	10,001,543.40	10,001,543.40
UE2	Región 8	4,821,340.60	2,016,364.60	10,750,739.20	6,188,412.20	23,776,856.60	27,686,660.60
	Región 9	757,851.20	582,993.40	2,152,423.80	416,535.60	3,909,804.00	
UE3	Región 6	691,396.00	1,547,063.80	527,244.20	1,349,465.20	4,515,169.20	19,829,409.60
	Región 7	1,160,333.00	6,494,033.60	3,056,199.80	4,603,674.00	15,314,240.40	
UE4	Región 1	2,095,605.00	4,365,419.20	4,325,402.00	2,453,008.60	13,239,434.80	33,998,068.40
	Región 2	3,082,305.20	1,193,883.20	3,224,398.80	2,617,792.00	10,118,379.20	
	Región 3	781,389.60	98,462.80	1,943,491.00	698,332.40	3,521,675.80	
	Región 5	1,649,453.00	190,804.60	2,356,887.00	2,921,434.00	7,118,578.60	
						91,515,682.00	

Comuna Canelones
Tomás Beretta 370 - Canelones - Uruguay
Tel: (598) 433 21130
e-mail: canelones@canelones.gov.uy
www.canelones.gov.uy

INFORME (en dólares) DE ZONA : 1 Canelones
 Período: 01/01/2011 al 31/12/2011

Zona	Descripción	Mano de Obra	Materiales	Equipos	Fletes	Totales
Rural						
<i>BICENTENARIO de la gesta Artiguista</i>						
Obra Nueva						
	Puente sobre A° La Lana	199.38	56.25	154.95	0.00	410.58
	Tarea SubTOTAL	199.38	56.25	154.95	0.00	410.58
	Localidad SubTOTAL	199.38	56.25	154.95	0.00	410.58
Canelones						
Obra Nueva						
	Puente sobre A° La Lana	1,535.44	1,388.58	1,305.25	500.00	4,729.27
	Tarea SubTOTAL	1,535.44	1,388.58	1,305.25	500.00	4,729.27
	Localidad SubTOTAL	1,535.44	1,388.58	1,305.25	500.00	4,729.27
	Ubicación SubTOTAL	1,734.82	1,444.83	1,460.20	500.00	5,139.85
Urbano						
Obra Nueva						
	Nuevo Ordenamiento Paradas de ómnibus (Canelones)	74.06		9.78	0.00	83.84
	Cordón cuneta calle Hermenegildo Lopez (Canelones)	1,993.48	683.36	1,310.25	1,440.00	5,427.09
	Const. de nuevas oficinas Regional 1	128.00	57.52	0.00	0.00	185.52
	Cerramiento de predio Regional 1	374.80	229.63	360.32	0.00	964.75
	Senda peatonal Av. Lavalleja (Canelones)	7,782.09	1,911.10	8,442.43	4,940.00	23,075.62
	Senda peatonal Av. Gutierrez Ruiz (Canelones)	760.52	189.34	694.48	580.00	2,224.34
	Conf. calle y nivelacion terreno en Cont. Fuster	2,211.93	0.00	1,976.01	4,384.80	8,572.74
	Const. rampas acceso discapacitados	86.42		6.50	0.00	92.92
	REHABILITACION ACCESO OESTE A CANELONES	5,542.34	142,595.70	22,000.00	16,107.03	186,245.07
	Const. reductores de velocidad	205.49	157.00	72.84	60.00	495.33
	Tarea SubTOTAL	19,159.13	145,823.65	34,872.61	27,511.83	227,367.22
	Localidad SubTOTAL	19,159.13	145,823.65	34,872.61	27,511.83	227,367.22
	Ubicación SubTOTAL	19,159.13	145,823.65	34,872.61	27,511.83	227,367.22
	TOTALES	20,893.95	147,268.48	36,332.82	28,011.83	232,507.08

Comuna Canelones
 Tomás Berrera 370 - Canelones - Uruguay
 Tel: (598) 433 22288
 e-mail: canelones@comuna.canelones.gub.uy
 www.comunacanelones.gub.uy

INFORME (en dólares) DE ZONA : 1 Canelones
 período 01/01/2011 al 31/12/2011

Zona	Descripción	Mano de Obra	Materiales	Equipos	Fletes	Totales
Rural						
	Mantenimiento					
	Bacheo con balasto	2,151.94	0.00	1,826.67	3,588.80	7,567.40
	Bacheo con premezclado	19.34	215.10	0.00	0.00	234.44
	Bacheo con losca cemento	140.82	89.04	40.23	60.00	330.09
	Recargo localizado	2,913.42	0.00	12,200.25	12,254.80	27,368.47
	Perfilado	828.17		4,647.11	0.00	5,475.28
	Perfilado y limpieza de cunetas	2,574.10		13,925.59	280.00	16,779.69
	Reposición de cruce caños o tapas de hormigón	142.80	180.00	53.20	140.00	516.00
	Limpieza de cunetas	745.69		2,580.66	360.00	3,686.35
	Limpieza de canales y arroyos	160.68		616.80	0.00	777.48
	Corte pasto y limpieza	341.96		611.33	0.00	953.29
	Construcción de cabeceras	26.06	21.34	0.00	0.00	47.40
	Perfilado con aporte de balasto	1,495.02	0.00	5,705.45	2,874.00	10,074.47
	Mantenimiento SubTOTAL	11,540.00	505.48	42,207.28	19,557.60	73,810.35
	Tarea de apoyo					
	Transporte de material	54.12		21.61	266.00	341.73
	Transporte por hora	29.84		0.00	80.00	109.84
	Apoyo a Gestión Ambiental	106.30		0.00	258.00	364.30
	Apoyo a Otras Secciones	26,950.96	124.51	101,907.58	30,318.00	159,301.05
	Apoyo a Tareas Comunitarias	149.20		0.00	400.00	549.20
	Tarea de apoyo SubTOTAL	27,290.41	124.51	101,929.19	31,322.00	160,666.12
	Otras					
	Aplicación de RoadTec	0.00	29,990.88	0.00	0.00	29,990.88
	Otras SubTOTAL	0.00	29,990.88	0.00	0.00	29,990.88
	Rural SubTOTAL	38,830.41	30,620.87	144,136.47	50,879.60	264,467.35

Urbano						
	Mantenimiento					
	Bacheo con balasto	8,620.50	159.70	4,629.37	4,630.00	18,039.57
	Bacheo con premezclado	3,619.41	8,623.70	2,344.32	1,120.00	16,007.43
	Bacheo con mezcla asfáltica	801.77	1,533.60	416.34	386.00	3,137.71
	Bacheo con losca cemento	985.49	619.16	560.52	286.00	2,451.17
	Recargo localizado	318.91	0.00	694.81	240.00	1,253.72
	Perfilado	247.20		1,287.82	0.00	1,535.02
	Perfilado y limpieza de cunetas	49.44		298.95	0.00	348.39
	Bacheo en líneas de hormigón	11,414.98	5,387.48	7,079.42	4,860.00	28,741.87
	Reposición de cruce caños o tapas de hormigón	595.79	448.91	451.17	440.00	1,935.87
	Limpieza de caños y alcantarillas	362.16	34.84	0.00	0.00	397.00
	Limpieza de cunetas	1,201.87		1,814.36	920.00	3,936.23
	Limpieza de canales y arroyos	1,017.11		2,027.45	220.00	3,264.56
	Corte pasto y limpieza	735.49		441.19	120.00	1,296.68
	Construcción de cabeceras	17.82	10.21	0.00	0.00	28.03
	Perfilado con aporte de balasto	475.18	0.00	1,661.00	475.00	2,611.18
	Mantenimiento SubTOTAL	30,463.11	16,817.00	23,706.72	13,997.00	84,984.43
	Tarea de apoyo					
	Carga de material	125.60		313.49	200.00	639.09
	Transporte de material	304.64		335.45	3,412.00	4,052.09
	Apoyo a Gestión Ambiental	5,691.92		3,966.18	10,542.00	20,200.10
	Apoyo a Otras Secciones	8,239.72	317.12	7,283.28	15,608.00	31,448.13
	Tarea de apoyo SubTOTAL	14,361.88	317.12	11,898.41	29,762.00	56,339.41

Comuna Canarie
 Tomás Beretta 370 - Canelones - Uruguay
 Tel: (598) 433 22288
 e-mail: canelonestrecauchacion@canelones.gub.uy
 www.lucacanelones.gub.uy

2012-81-1010-00188

INFORME (en dólares) DE ZONA : 1 Canelones
 período: 01/04/2011 al 31/12/2011

Zona	Descripción	Mano de Obra	Materiales	Equipos	Fletes	Totales
Discentenario						
	<i>de la Costa Artiguista</i>					
	Reposición de cordones de hormigón	17.83	25.92	0.00	0.00	43.74
	Reposición de cordones de adoquines	213.08	69.13	195.68	0.00	477.89
	Aplicación de RoadTec	0.00	23,151.84	0.00	0.00	23,151.84
	Otras SubTOTAL	230.90	23,246.89	195.68	0.00	23,673.47
	Urbano SubTOTAL	45,055.89	40,381.61	35,800.81	43,759.00	164,997.31
	TOTALES	83,886.30	71,002.48	179,937.28	94,638.60	429,464.66

Compañía S.A.
 Tomás Rivera 570 - Canelones - Uruguay
 Tel: (598) 403 2228
 e-mail: comunidad@comunidadcanelones.gub.uy
www.comunidadcanelones.gub.uy

INFORME TOTAL DE TAREAS

ZONA: 1 Canelones

Periodo: 01/01/11 al 31/12/11

Bicentenario
de la Gesta Argentina

Descripción	Cantidad	Unidad	Costo Total US\$	Costo Unitario US\$
Mantenimiento				
Bacheo con balasto	1,891.00	M3	25,606.97	13.54
Bacheo con premezclado	168.00	M3	16,241.87	96.68
Bacheo con mezcla asfáltica	25.56	Ton.	3,137.71	122.76
Bacheo con losca cemento	87.00	M3	2,781.26	31.97
Recargo localizado	2,478.30	M3	28,622.19	11.55
Perfilado	38.34	Km	7,010.30	182.85
Perfilado y limpieza de cunel	54.05	Km	17,128.07	316.89
Bacheo en fines de hormigó	468.65	M2	28,741.87	61.33
Reposición de cruce caños o	30.00	Unidad	2,451.88	81.73
Limpieza de caños y alcantari	4.00	Unidad	397.00	99.25
Limpieza de cunelas	11,006.85	Mts.	7,622.57	0.69
Limpieza de canales y arroyo	3,380.00	Mts.	4,042.03	1.20
Corle pasto y limpieza	130.00	Horas	2,249.97	17.31
Construcción de cabeceras	3.00	M3	75.43	25.14
Perfilado con aporte de balas	48.10	Km	12,685.65	263.73
		Subtotal	158,794.78	
Tarea de apoyo				
Carga de material	120.00	M3	639.09	5.33
Transporte de material	550.00	M3	4,393.82	7.99
Transporte por hora	2.00	Horas	109.84	54.92
Apoyo a Gestión Ambiental	310.20	Horas	20,564.40	66.29
Apoyo a Otras Secciones	3,231.10	Horas	190,749.17	59.04
Apoyo a Tareas Comunitarias	10.00	Horas	549.20	54.92
		Subtotal	217,005.53	
Otras				
Reposición de cordones de h	1.50	Mts.	43.74	29.16
Reposición de cordones de a	80.00	Unidad	477.89	5.97
Aplicación de RoadTec	72,327.00	Mts.	53,142.72	0.73

Canelones
1811-2011

INFORME TOTAL DE TAREAS

ZONA : 1 Canelones

Periodo : 01/01/11 al 31/12/11

Bicentenario
de la Gesta Artiguista

Descripción	Cantidad	Unidad	Costo Total U\$S	Costo Unitario U\$S
-------------	----------	--------	------------------	---------------------

		Subtotal	53,664.35	
--	--	----------	-----------	--

		TOTAL	429,464.66	
--	--	-------	------------	--

Comisión Ejecutiva
Tomás Rivera 179 - Canelones - Uruguay
Tel: (598) 493 71233
e-mail: comisionejecutiva@canelones.gov.uy
www.canelones.gov.uy



Canelones
1811-2011

REPORTE DE MATERIALES POR TAREAS

REGION: 1 Canelones

Periodo: 01/01/2011 al 31/12/2011

Bicentenario
Tarea de la Gestión Arquitecta

Materiales	Cantidad	Unidad
Bacheo con balasto	Tosca IMC	1,883.00 m3
	RC2	240.00 m3
	Arena voladora	0.50 m3
	Arena terciada	0.50 m3
Bacheo con premezclado	Tosca IMC	124.00 m3
	MC1	2,810.00 m3
	RC2	10,000.00 m3
	Arena voladora	24.50 m3
	Premezclado	6.00 m3
	Arena terciada	28.50 m3
Bacheo con mezcla asfáltica	Mezcla asfáltica	25.56 m3
Bacheo con tosca cemento	Tosca IMC	59.00 m3
	Portland (50kg)	29.00 m3
	RC2	320.00 m3
	Arena voladora	0.50 m3
	Arena terciada	0.50 m3
	Tosca cemento	6.00 m3
	Portland (25kg)	52.00 m3
Recargo localizado	Tosca IMC	2,478.00 m3
Bacheo en fimes de hormigón	Tosca IMC	138.00 m3
	Portland (50kg)	363.00 m3
	Completo	72.72 m3
	Malla	6.24 m3
	Arena voladora	21.70 m3
	Arena terciada	15.00 m3
	Cordonetas de hormigón	6.00 Unidad
	Portland (25kg)	572.00 m3
Reposición de cruce caños o tapas de hormig	Tosca IMC	56.00 m3
	Portland (50kg)	10.00 m3
	Arena	0.50 m3
	Caños Ø 0.50	9.00 m3
	Caños Ø 0.40	11.00 m3
	Pedregullo	0.50 m3
	Planchas de hormigón	4.00 m3
	Arena pastosa	1.50 m3
	Portland (25kg)	1.00 m3
Limpeza de caños y alcantarillas	Portland (50kg)	2.00 m3
	Arena terciada	2.00 m3
Apoyo a Otras Secciones	Tosca IMC	20.00 m3
	Completo	5.50 m3
	Malla	16.20 m3
	Arena voladora	1.50 m3
	Arena terciada	5.00 m3
	Portland (25kg)	83.00 m3
Reposición de cordones de hormigón	Portland (50kg)	1.00 m3
	Arena voladora	0.50 m3
	Arena terciada	1.50 m3
Reposición de cordones de adoquines	Portland (50kg)	1.50 m3
	Arena terciada	1.80 m3
	Adoquines	80.00 m3
Construcción de cabeceras	Portland (50kg)	2.00 m3
	Completo	1.50 m3
	Arena voladora	0.50 m3
	Arena terciada	0.50 m3
	Portland (25kg)	1.00 m3
Perfilado con aporte de balasto	Tosca IMC	862.00 m3
Aplicación de RoadTec	Roadtec	110,714.00 Lts.

Comuna Canelones
Tomas Bereta 570 - Canelones - Uruguay
Tel: (598) 433 2288
e-mail: candelonacc@architectos.com.uy
www.iniciacion.com.uy

INFORME (en dólares) DE ZONA : 2 Santa Lucía
 Período: 01/01/2011 al 31/12/2011

Zona	Descripción	Mano de Obra	Materiales	Equipos	Flotes	Totales
Rural						
DISTRITO de la Gesta Artiguista						
Obra Nueva						
	Const. Alcantarilla Cno. La Carbonera	4,259.38	590.48	612.85	3,040.00	8,502.71
	Const. Alcantarilla Cno. Cañada Montaña	213.60	59.36	0.00	120.00	392.96
	Const. Alcantarilla Cno. Escribana de Leon	2,172.62	667.50	407.46	1,740.00	4,987.58
	Const. de Garitas	80.48	41.84	0.00	0.00	122.32
	<i>Tarea SubTOTAL</i>	<i>6,726.08</i>	<i>1,359.18</i>	<i>1,020.31</i>	<i>4,900.00</i>	<i>14,005.57</i>
	<i>Localidad SubTOTAL</i>	<i>6,726.08</i>	<i>1,359.18</i>	<i>1,020.31</i>	<i>4,900.00</i>	<i>14,005.57</i>
Santa Lucía						
Obra Nueva						
	Const. de Rampa	55.76	14.84	67.18	0.00	137.78
	Const. Alcantarilla Cno. Escribana de Leon	789.92	0.00	212.48	960.00	1,962.40
	Const. de Garitas	395.04	32.55	0.00	200.00	627.59
	<i>Tarea SubTOTAL</i>	<i>1,240.72</i>	<i>47.39</i>	<i>279.66</i>	<i>1,160.00</i>	<i>2,727.77</i>
	<i>Localidad SubTOTAL</i>	<i>1,240.72</i>	<i>47.39</i>	<i>279.66</i>	<i>1,160.00</i>	<i>2,727.77</i>
Los Cerrillos						
Obra Nueva						
	Const. Alcantarilla Cno. Escribana de Leon	167.04	0.00	70.83	160.00	397.87
	<i>Tarea SubTOTAL</i>	<i>167.04</i>	<i>0.00</i>	<i>70.83</i>	<i>160.00</i>	<i>397.87</i>
	<i>Localidad SubTOTAL</i>	<i>167.04</i>	<i>0.00</i>	<i>70.83</i>	<i>160.00</i>	<i>397.87</i>
Aguas Corrientes						
Obra Nueva						
	Const. Alcantarilla Cno. Escribana de Leon	738.62		141.66	760.00	1,640.28
	Const. de Garitas	359.22	19.42	0.00	200.00	578.64
	<i>Tarea SubTOTAL</i>	<i>1,097.84</i>	<i>19.42</i>	<i>141.66</i>	<i>960.00</i>	<i>2,218.92</i>
	<i>Localidad SubTOTAL</i>	<i>1,097.84</i>	<i>19.42</i>	<i>141.66</i>	<i>960.00</i>	<i>2,218.92</i>
	<i>Ubicación SubTOTAL</i>	<i>9,231.68</i>	<i>1,425.99</i>	<i>1,512.45</i>	<i>7,180.00</i>	<i>19,350.12</i>
Urbano						
Santa Lucía						
Obra Nueva						
	Cordón cuneta calle Rincon (Santa Lucía)	68.60		131.25	0.00	199.85
	T.B.S. calle Rodó (Santa Lucía)	151.76		0.00	0.00	151.76

Compañía Constructora
 Tomás Benítez S/RO - Canelones - Uruguay
 Tel: (598) 333 2238
 e-mail: canelones@canelones.com.uy
 www.canelones.com.uy

INFORME (en dólares) DE ZONA : 2 Santa Lucía

Período: 01/01/2011 al 31/12/2011

2012-81.100.000001

Zona	Descripción	Mano de Obra	Materiales	Equipos	Fletes	Totales	
Bicentenario de la gesta Artiguista	T.B.S. calle Colombres (Santa Lucía)	271.28	1,376.68	214.61	160.00	2,022.57	
	T.B.S. calle Treinta y Tres (Santa Lucía)	1,506.06	4,181.75	1,000.92	760.00	7,448.73	
	T.B.S. calle España (Santa Lucía)	641.44	1,620.49	975.00	320.00	3,556.93	
	Cordón cuneta calle Mire (Santa Lucía)	137.20		205.03	0.00	342.23	
	Const. Baden Santa Lucía	167.04	37.10	70.83	160.00	434.97	
	Cordón cuneta calle Sarandi (Santa Lucía)	254.73		297.87	100.00	652.60	
	Const. de rampas discapacitados (Santa Lucía)	208.48	51.94	105.54	0.00	365.96	
	Obras en planta de hormigón (Las Piedras)	237.60	22.26	0.00	0.00	259.86	
	Cordón cuneta calle Iluzaingó (Santa Lucía)	6,051.79	3,824.87	4,519.97	2,380.00	16,776.63	
	Cordón cuneta calle Paraguay (Santa Lucía)	4,867.40	3,263.61	4,895.80	1,880.00	14,906.81	
	Cordón cuneta calle Almiralli (Santa Lucía)	3,131.17	1,986.44	2,495.38	1,060.00	8,672.99	
	Cordón cuneta calle V. Gucci (Santa Lucía)	3,826.87	1,569.55	2,879.62	1,300.00	9,576.04	
	T.B.S. calle Artigas (Santa Lucía)	137.20	7.42	205.03	0.00	349.65	
	T.B.S. calle Tajos (Santa Lucía)	414.56	2,445.84	347.47	320.00	3,527.87	
	T.B.S. calle Luis A. de Herrera (Santa Lucía)	351.76	1,546.70	338.37	100.00	2,396.83	
	Cordón cuneta calle Iluzaingo (Santa Lucía)	13,486.43	10,245.31	5,631.49	4,280.00	33,643.23	
	Obras en planta de hormigón (Santa Lucía)	741.76	90.90	496.79	0.00	1,329.45	
	CONSTRUCCION DE RAMPA (B.Y ORDOÑEZ C/ CAPURRO)	2,158.54	1,249.14	1,062.76	40.00	4,510.44	
		Tarea SubTOTAL	38,811.67	33,520.00	25,873.74	12,920.00	111,125.41
		Localidad SubTOTAL	38,811.67	33,520.00	25,873.74	12,920.00	111,125.41

Los Cerrillos						
Obra Nueva						
	Obras en corralon (Los Cerrillos)	40.24		0.00	0.00	40.24
	Tarea SubTOTAL	40.24		0.00	0.00	40.24
	Localidad SubTOTAL	40.24		0.00	0.00	40.24
	Ubicación SubTOTAL	38,851.91	33,520.00	25,873.74	12,920.00	111,165.65

TOTALES 48,083.59 34,945.99 27,386.19 20,100.00 130,515.77

CONSTRUCCIONES CAROLINAS
Tomás Beretta 340 - Carabobo - Uruguay
Tel: (598) 415 2266
e-mail: carolinas@carolinas.com.uy
www.carolinas.com.uy

INFORME (en dólares) DE ZONA : 2 Santa Lucía

Periodo: 01/01/2011 al 31/12/2011

Zona	Descripción	Mano de Obra	Materiales	Equipos	Fletes	Totales
Rural						
	Mantenimiento					
	Bacheo con balasto	8,507.83	0.00	5,654.41	9,534.40	23,696.64
	Bacheo con premezclado	181.82	312.00	64.84	80.00	638.66
	Bacheo con mezcla asfáltica	200.00	250.80	132.84	100.00	743.64
	Bacheo con losca cemento	858.08	329.04	70.83	680.00	1,937.95
	Recargo localizado	7,041.67	0.00	23,943.02	32,534.20	63,518.89
	Perfilado	3,304.32	0.00	11,871.15	860.00	16,035.47
	Perfilado y limpieza de cunetas	3,017.52		14,371.31	1,200.00	18,588.83
	Reposición de cruce caños o tapas de hormigón	3,021.55	3,506.82	1,601.32	2,460.00	10,589.70
	Limpieza de caños y alcantarillas	357.92		457.22	80.00	895.14
	Limpieza de cunetas	8,042.63	0.00	20,370.36	5,460.00	33,872.99
	Limpieza de canales y arroyos	344.48	4.00	198.18	160.00	706.66
	Construcción de cubeceras	4,958.01	1,192.70	849.48	3,680.00	10,680.19
	Perfilado con aporte de balasto	3,813.09	0.00	13,386.91	11,086.80	28,286.80
	Mantenimiento SubTOTAL	43,648.93	5,595.36	92,971.85	67,975.40	210,191.54
	Tarea de apoyo					
	Carga de material	1,072.11	2,310.00	1,243.74	740.00	5,365.85
	Transporte de material	432.20	264.00	596.84	1,090.60	3,182.70
	Transporte por hora	26.60		0.00	80.00	106.60
	Apoyo a Otras Secciones	1,086.60	397.26	1,219.74	1,146.00	3,029.60
	Tarea de apoyo SubTOTAL	2,597.77	2,971.26	3,059.31	3,856.60	12,404.94
	Rural SubTOTAL	46,246.70	8,566.62	96,031.16	71,832.00	222,676.48

Urbano						
	Mantenimiento					
	Bacheo con balasto	10,545.60	339.00	5,928.06	5,382.00	22,194.65
	Bacheo con premezclado	3,477.98	5,420.84	2,616.77	1,780.00	13,295.59
	Bacheo con losca cemento	371.84	108.55	70.83	440.00	991.22
	Sellado de peladuras	95.76	1,468.50	9.10	160.00	1,733.36
	Recargo localizado	420.12	0.00	884.76	1,670.00	2,974.88
	Perfilado	196.39		618.03	60.00	872.22
	Perfilado y limpieza de cunetas	264.82		504.01	40.00	808.63
	Bacheo en fines de hormigón	203.12	62.10	230.22	100.00	595.44
	Renovación y sellado de juntas	113.44	44.00	80.67	0.00	238.11
	Reposición de cruce caños o tapas de hormigón	3,369.54	3,011.04	2,177.84	1,240.00	9,798.22
	Limpieza de caños y alcantarillas	1,383.76	0.00	341.66	320.00	2,045.42
	Limpieza de cunetas	12,243.95	0.00	10,837.33	5,570.00	28,651.27
	Corte pasto y limpieza	808.71		0.00	0.00	808.71
	Perfilado con aporte de balasto	711.65	0.00	1,265.04	660.00	2,636.69
	Mantenimiento SubTOTAL	34,206.47	10,454.03	25,564.92	17,422.00	87,647.42
	Tarea de apoyo					
	Carga de material	64.00		102.52	0.00	166.52
	Transporte de material	2,568.31	66.00	400.66	17,015.60	20,050.57
	Transporte por hora	67.14		0.00	240.00	307.14
	Apoyo a Otras Secciones	12,818.65	1,555.11	4,401.82	3,640.00	22,415.58
	Tarea de apoyo SubTOTAL	15,518.10	1,621.11	4,904.99	20,895.60	42,940.10
	Otras					
	Limpieza de acceso a playas	226.88		451.13	0.00	678.01
	Reposición de cordones de hormigón	47.52		0.00	0.00	47.52
	Reposición de cordones de adoquines	930.88	315.24	43.23	0.00	1,289.35
	Construcción de caños	6,910.12	2,930.19	5,329.51	520.00	15,757.82

Compañía Constructora
 Tomas Barrios S. A. - Ciudad de Panamá
 Tel: (508) 302-2288
 e-mail: info@tombarrios.com
 www.tombarrios.com

INFORME (en dólares) DE ZONA : 2 Santa Lucía

Periodo: 01/01/2011 al 31/12/2011

Zona	Descripción	Mano de Obra	Materiales	Equipos	Fletes	Totales
	Construcción de cornisas de hormigón	137.20	57.02	80.67	0.00	274.89
	Construcción de banquetas, mesas de hormigón	1,799.80	743.66	1,428.13	120.00	4,091.59
	Otras SubTOTAL	10,060.40	4,106.11	7,332.67	640.00	22,139.18
	Urbano SubTOTAL	59,784.97	16,181.55	37,802.58	38,957.60	152,726.70
	TOTALES	106,031.67	24,748.17	133,833.75	110,789.60	375,403.18

CONCRETO S.A.S.
 Tomás Barona 110 y los Andes, Bogotá, Colombia
 Tel: (5781) 443 2200
 e-mail: concretsa@concretsa.com.co
 www.concretsa.com.co

Canelones
1811-2011

INFORME TOTAL DE TAREAS

ZONA : 2 Santa Lucía

Periodo : 01/01/11 al 31/12/11

Bicentenario
de la Costa Atlántica

Descripción	Cantidad	Unidad	Costo Total U\$S	Costo Unitario U\$S
Mantenimiento				
Bacheo con balasto	2,550.50	M3	45,891.29	17.99
Bacheo con promezclado	96.50	M3	13,934.25	144.40
Bacheo con mezcla asfáltica	4.00	Ton.	743.64	185.91
Bacheo con losca cemento	45.00	M3	2,929.17	65.09
Sellado de peladuras	1,950.00	Lts.	1,733.36	0.89
Recargo localizado	6,310.00	M3	66,493.76	10.54
Perfilado	115.20	Km	16,910.69	146.79
Perfilado y limpieza de cunet	468.40	Km	19,397.46	41.41
Bacheo en fimes de hormigó	2.50	M2	595.44	238.18
Renovación y sellado de junt	11.00	Lts.	238.11	21.65
Reposición de cruce caños o	260.00	Unidad	20,387.91	78.42
Limpieza de caños y alcantari	100.00	Unidad	2,940.56	29.41
Limpieza de cunetas	59,133.00	Mts.	62,524.27	1.06
Limpieza de canales y arroyo	121.50	Mts.	706.66	5.82
Corte pasto y limpieza	101.00	Horas	808.71	8.01
Construcción de cabeceras	30.00	M3	10,680.19	356.01
Perfilado con aporte de balas	553.12	Km	30,923.50	55.91
		Subtotal	297,838.96	
Tarea de apoyo				
Carga de material	1,023.00	M3	5,532.36	5.41
Transporte de material	2,627.00	M3	23,233.26	8.84
Transporte por hora	21.00	Horas	413.94	19.71
Apoyo a Otras Secciones	1,668.30	Horas	26,245.47	15.73
		Subtotal	55,425.04	
Otras				
Limpieza de acceso a playas	1,600.00	Mts.	678.01	0.42
Reposición de cordones de h	50.00	Mts.	47.52	0.95
Reposición de cordones de a	457.00	Unidad	1,289.35	2.82

Comando en Jefe
Tomás Pardo 140 Canelones Uruguay
Tel: (598) 455 7 100
e-mail: canelones@costaatlantica.com.uy
www.costaatlantica.com.uy

307 - 8 - (oro) - 00 138

Canelones
1811 - 2011

INFORME TOTAL DE TAREAS

ZONA : 2 Santa Lucía

Periodo : 01/01/11 al 31/12/11

Bicenten
de la Gesta Argentina

Descripción	Cantidad	Unidad	Costo Total U\$S	Costo Unitario U\$S
Construcción de caños	258.00	M3	15,757.82	61.08
Construcción de cordonelas	7.00	M3	274.89	39.27
Construcción de bancos, mes	65.00	Mts.	4,091.59	62.95
		Subtotal	22,139.18	
		TOTAL	375,403.18	

Comuna Elmorón
Tomás Barrios 370 - Canelones - Uruguay
Tel: (598) 493 2238
e-mail: canelones@comuna-elmoron.org.uy
www.comuna-elmoron.org.uy

SECRETARÍA DE ECONOMÍA Y FINANZAS

Canelones
1811-2011

REPORTE DE MATERIALES POR TAREAS

REGION: 2 Santa Lucía

Periodo: 01/01/2011 al 31/12/2011

Bicentenario
Tarea de la Cesta Artiguita

Tarea	Materiales	Cantidad	Unidad	
Bacheo con balasto	Tosca IMC	2,576.00	m3	
	Arena	6.00	m3	
	Premezclado	4.00	m3	
	Caños Ø 0.30	3.00	m3	
	Planchas de hormigón	5.00	m3	
Bacheo con premezclado	Tosca	6.00	m3	
	Tosca IMC	39.00	m3	
	Arena	6.00	m3	
	Gravilla	2.00	m3	
	RC2	1,800.00	m3	
	Arena voladora	4.00	m3	
	Premezclado	84.50	m3	
	Arena terciada	8.00	m3	
	Portland (25kg)	4.00	m3	
	Mezcla asfáltica	4.18	m3	
Bacheo con mezcla asfáltica	Tosca IMC	21.00	m3	
	Portland (50kg)	12.00	m3	
Bacheo con tosca cemento	Tosca cemento	22.00	m3	
	Portland (25kg)	5.00	m3	
	RC2	1,950.00	m3	
Sellado de peladuras	Arena terciada	24.00	m3	
	Tosca IMC	6,082.00	m3	
Recargo localizado	Tosca IMC	12.00	m3	
Perfilado	Balasto lavado	0.50	m3	
	Arena terciada	0.50	m3	
	Acelerante	5.00	Lts.	
	Portland (25kg)	10.00	m3	
	Planchas de hormigón	11.00	m3	
Renovación y sellado de juntas	Tosca IMC	194.50	m3	
	Portland (50kg)	14.00	m3	
	Caños Ø 0.50	42.00	m3	
	Caños Ø 0.40	88.00	m3	
	Caños Ø 0.60	19.00	m3	
	Tosca cemento	30.00	m3	
	Caños Ø 0.30	17.00	m3	
	Caños Ø 1.00	10.00	m3	
	Planchas de hormigón	61.00	m3	
	Portland (25kg)	8.00	m3	
	Tosca IMC	6.00	m3	
	Limpieza de caños y alcantarillas	Tosca IMC	91.00	m3
		Planchas de hormigón	1.00	m3
Limpieza de cunetas	Tosca IMC	260.00	m3	
Limpieza de canales y arroyos	Arena	210.00	m3	
Carga de material	Tosca IMC	32.00	m3	
	Arena	24.00	m3	
Transporte de material	Tosca IMC	6.00	m3	
	Arena	65.00	m3	
Apoyo a Otras Secciones	Tosca IMC	51.00	m3	
	Portland (50kg)	17.00	m3	
	Arena	2.00	m3	
	Completo	3.00	m3	
	Gravilla	9.50	m3	
	Arena voladora	7.00	m3	
	Balasto lavado	2.00	m3	
	Premezclado	19.50	m3	
	Arena terciada	9.00	m3	
	Caños Ø 0.50	30.00	Mts.	
	Hierro Ø 12	2.00	m3	
	Bancos	12.00	Unidad	
	Base de barco			

Comuna Curia
 Tomás Benítez 370 - Canelones - Uruguay
 Tel: (598) 435 22488
 e-mail: can@curia.org.uy
 www.curia.org.uy

Canelones
1811-2011

2011-01-10 - 00748 2

REPORTE DE MATERIALES POR TAREAS

REGION: 2 Santa Lucia

Periodo: 01/01/2011 al 31/12/2011

Bicentenario
Tarea
de la Iglesia Artiguista

	Materiales	Cantidad	Unidad	
Apoyo a Otras Secciones	Tapas de hormigón 1.00 x 1.00 m	3.00	Unidad	
	Portland (25kg)	25.00	m3	
Reposición de cordones de adoquines	Maceteros tuerca	4.00	Unidad	
	Tosca IMC	1.00	m3	
	Portland (50kg)	7.00	m3	
	Malla	3.00	m3	
	Adoquines	400.00	m3	
Construcción de caños	Hierro Ø 8	11.00	m3	
	Tosca IMC	9.00	m3	
	Portland (50kg)	134.50	m3	
	Arena	2.13	m3	
	Malla	102.00	m3	
	Balasto lavado	1.63	m3	
	Arena terciada	7.50	m3	
	Hierro Ø 10	15.00	m3	
	Hierro Ø 6	178.00	m3	
	Hierro Ø 8	174.50	m3	
	Portland (25kg)	32.00	m3	
	Construcción de cabeceras	Tosca IMC	42.00	m3
		Portland (50kg)	71.00	m3
		Completo	2.00	m3
Arena voladora		4.00	m3	
Balasto lavado		2.75	m3	
Arena terciada		2.25	m3	
Acelerante		24.00	Lts.	
Tosca cemento		17.00	m3	
Piedra		0.50	m3	
Hormigón prefabricado		5.00	m3	
Portland (25kg)		12.00	m3	
Perfilado con aporte de balasto	Tosca IMC	2,640.00	m3	
Construcción de cordonetas de hormigón	Portland (50kg)	6.00	m3	
	Balasto lavado	0.50	m3	
	Arena terciada	0.50	m3	
Construcción de bancos, mesas de hormigón	Portland (50kg)	12.50	m3	
	Malla	23.00	m3	
	Hierro Ø 6	45.00	m3	
	Hierro Ø 12	7.00	Mts.	
	Hierro Ø 8	60.50	m3	
	Portland (25kg)	31.00	m3	


Comuna Canelones
Tomás Beretta 170 - Canelones - Uruguay
Tel: (598) 43 22200
e-mail: comunidadartiguista@comunidadartiguista.org
www.comunidadartiguista.org

INFORME (en dólares) DE ZONA : 3 San Jacinto

Periodo: 01/01/2011 al 31/12/2011

Zona	Descripción	Mano de Obra	Materiales	Equipos	Flates	Totales
Rural						
<i>Bicentenario de la Gesta Artiguista</i>						
Obra Nueva						
	Const. Baden Estacion Míguas	1,254.40	465.43	434.41	960.00	3,114.24
	Reparación Puente en Cno. Al Colorado	372.40	33.39	70.83	320.00	796.62
	Const. Baden Cno. 008d	1,072.80	173.20	541.66	800.00	2,587.66
	Const. Baden Cno. 038	1,041.76	820.82	474.78	27.20	2,364.56
	M.E. Cno. 042g	197.76		1,109.66	0.00	1,307.42
	M.E. Cno. 138	65.92		369.89	0.00	435.81
	Const. Alcantarilla Cno. 048e	572.40		292.55	480.00	1,344.95
	<i>Tarea SubTOTAL</i>	<i>4,577.44</i>	<i>1,492.84</i>	<i>3,293.76</i>	<i>2,587.20</i>	<i>11,951.24</i>
	<i>Localidad SubTOTAL</i>	<i>4,577.44</i>	<i>1,492.84</i>	<i>3,293.76</i>	<i>2,587.20</i>	<i>11,951.24</i>
	<i>Ubicación SubTOTAL</i>	<i>4,577.44</i>	<i>1,492.84</i>	<i>3,293.76</i>	<i>2,587.20</i>	<i>11,951.24</i>
	TOTALES	4,577.44	1,492.84	3,293.76	2,587.20	11,951.24

Comuna Camiri
 Tomás Baruta 370 - Cañadones - Uruguay
 Tel: (598) 413 2228
 e-mail: camionestecacucha@cañadonessg.com.uy
 www.cañadonessg.com.uy



INFORME (en dólares) DE ZONA : 3 San Jacinto
 período: 01/01/2011 al 31/12/2011

Zona	Descripción	Mano de Obra	Materiales	Equipos	Flotes	Totales
------	-------------	--------------	------------	---------	--------	---------

Rural						
<i>Mantenimiento:</i>						
	Bacheo con balasto	1,378.40	0.00	271.99	331.66	1,985.05
	Recargo localizado	4,158.14	0.00	11,120.75	28,656.80	43,935.69
	Perfilado	3,015.84		14,917.57	0.00	17,933.41
	Perfilado y limpieza de cunetas	1,656.24		8,928.76	0.00	10,585.00
	Reposición de cruce caños o tapas de homigón	1,201.52	1,144.17	518.73	960.00	3,824.42
	Limpieza de cunetas	65.92		311.36	0.00	377.28
	Limpieza de canales y arroyos	89.69		102.08	0.00	191.76
	Construcción de cubreceras	730.24	164.86	244.39	610.00	1,779.49
	Perfilado con aporte de balasto	32.96		259.99	0.00	292.95
	Mantenimiento SubTOTAL	12,328.94	1,309.03	36,678.62	30,588.46	80,905.05
<i>Tarea de apoyo:</i>						
	Atranche en cantera	4,694.24		26,692.01	0.00	31,286.25
	Carga de material	9,227.42		23,262.80	0.00	32,490.22
	Destape de cantera	726.12		4,412.54	0.00	5,137.66
	Tarea de apoyo SubTOTAL	14,546.78		54,367.35	0.00	68,914.13
	Rural SubTOTAL	26,875.72	1,309.03	91,045.97	30,588.46	149,819.18

Urbano						
<i>Mantenimiento:</i>						
	Bacheo con balasto	3,159.20	0.00	1,139.53	50.00	4,348.73
	Bacheo con premezclado	364.08	483.75	274.99	0.60	1,123.42
	Sellado de baches	214.56	1,128.96	339.16	160.00	1,842.68
	Perfilado y limpieza de cunetas	32.96		224.91	0.00	257.87
	Reposición de cruce caños o tapas de homigón	328.00	508.56	172.91	160.00	1,169.47
	Limpieza de caños y alcantarillas	128.00		0.00	0.00	128.00
	Limpieza de cunetas	2,191.28		204.16	0.00	2,395.44
	Limpieza de canales y arroyos	71.28		0.00	0.00	71.28
	Mantenimiento SubTOTAL	6,489.36	2,121.27	2,355.67	370.60	11,336.90
<i>Tarea de apoyo:</i>						
	Transporte de material	149.20		0.00	570.36	719.56
	Apoyo a Otras Secciones	977.76		479.15	800.00	2,256.91
	Tarea de apoyo SubTOTAL	1,126.96		479.15	1,370.36	2,976.47
	Urbano SubTOTAL	7,616.32	2,121.27	2,834.82	1,740.96	14,313.37

	TOTALES	34,492.04	3,430.30	93,880.79	32,329.42	164,132.55
--	----------------	------------------	-----------------	------------------	------------------	-------------------

Comité de Gestión
 Tomé, Buenos Aires, Argentina
 Tel. 5949 487 1130
 e-mail: comite.gestion@ciudad.com.ar
 www.ciudad.com.ar

Canelones
1811 2011

INFORME TOTAL DE TAREAS

ZONA : 3 San Jacinto
Periodo : 01/01/11 al 31/12/11

Bicentenario
de la Casa Artigas

Descripción	Cantidad	Unidad	Costo Total U\$S	Costo Unitario U\$S
Mantenimiento				
Bacheo con balasto	324.00	M3	6,333.78	19.55
Bacheo con premezclado	9.00	M3	1,123.42	124.82
Sellado de baches	1,300.00	Lts.	1,842.68	1.42
Recargo localizado	4,748.00	M3	43,935.69	9.25
Perfilado	91.50	Km	17,933.41	195.99
Perfilado y limpieza de cunet	35.70	Km	10,842.87	303.72
Reposición de cruce caños o	38.00	Unidad	4,993.89	131.42
Limpieza de caños y alcantari	32.00	Unidad	128.00	4.00
Limpieza de cunetas	3,355.00	Mts.	2,772.73	0.83
Limpieza de canales y arroyo	280.00	Mts.	263.04	0.94
Construcción de cabeceras	6.00	M3	1,779.49	296.58
Perfilado con aporte de balas	1.50	Km	292.95	195.30
		Subtotal	92,241.95	
Tarea de apoyo				
Arranque en cantera	25,165.00	M3	31,286.25	1.24
Carga de material	29,140.50	M3	32,490.22	1.11
Transporte de material	68.00	M3	719.56	10.58
Apoyo a Otras Secciones	40.00	Horas	2,256.91	56.42
Destape de cantera	3,335.00	M3	5,137.66	1.54
		Subtotal	71,890.60	
		TOTAL	164,132.55	

Comuna Canchik
Tomás Barrera 3 90 Canelones - Uruguay
Tel: (598) 433 77 33
e-mail: canchik@comuna3canelones.gub.uy
www.comuna3canelones.gub.uy

Canclones
1811-2011

REPORTE DE MATERIALES POR TAREAS

REGION: 3 San Jacinto

Periodo: 01/01/2011 al 31/12/2011

Plenenario
de la Casa Arquitecta

	Materiales	Cantidad	Unidad
Bacheo con balasto	Tosca I/MC	312.00	m3
Bacheo con premezclado	MC1	25.00	m3
	Premezclado	9.00	m3
Sellado de baches	RC2	1,300.00	m3
	Piedra partida	18.00	m3
Recargo localizado	Tosca I/MC	4,748.00	m3
Reposición de cruce caños o tapas de hormig	Tosca I/MC	83.00	m3
	Portland (50kg)	5.00	m3
	Completo	1.50	m3
	Caños Ø 0.50	29.00	m3
	Caños Ø 0.60	9.00	m3
	Hierro Ø 12	1.00	Mts.
	Portland (25kg)	23.00	m3
Construcción de cabecezas	Tosca I/MC	36.00	m3
	Arena	1.00	m3
	Completo	3.00	m3
	Piedra	1.00	m3
	Nafta	1.00	m3
	Portland (25kg)	34.00	m3

Comuna Canclones
Tomás Berrío 170 - Canclones - Uruguay
Tel: 099 634 2100
e-mail: canclones@canclones.com.uy
www.iniciativadecanclones.com.uy

INFORME (en dólares) DE ZONA : 4 Las Piedras
 Período: 01/01/2011 al 31/12/2011

Zona	Descripción	Mano de Obra	Materiales	Equipos	Fletes	Totales
Rural						
<i>Bicentenario de la Guerra Ariguína</i>						
Obra Nueva						
	Puente sobre A° La Lana	168.42	211.04	0.00	40.00	419.46
	M.E. Cno. Portela	287.28	0.00	867.38	370.00	1,524.66
	Apertura de canal Cno. 161a2 (Las Piedras)	143.64	0.00	154.95	100.00	398.59
	M.E. Cno. 160d Escuela 13	182.32	0.00	317.26	390.00	889.58
	Puente Arr. Las Lanas - Camino Secil	700.96	914.10	102.08	920.00	2,637.14
	<i>Tarea SubTOTAL</i>	<i>1,482.62</i>	<i>1,125.14</i>	<i>1,441.67</i>	<i>1,820.00</i>	<i>5,869.43</i>
	<i>Localidad SubTOTAL</i>	<i>1,482.62</i>	<i>1,125.14</i>	<i>1,441.67</i>	<i>1,820.00</i>	<i>5,869.43</i>
Las Piedras						
Obra Nueva						
	Puente sobre A° La Lana	156.63	22.26	29.43	60.00	268.32
	<i>Tarea SubTOTAL</i>	<i>156.63</i>	<i>22.26</i>	<i>29.43</i>	<i>60.00</i>	<i>268.32</i>
	<i>Localidad SubTOTAL</i>	<i>156.63</i>	<i>22.26</i>	<i>29.43</i>	<i>60.00</i>	<i>268.32</i>
	<i>Ubicación SubTOTAL</i>	<i>1,639.25</i>	<i>1,147.40</i>	<i>1,471.10</i>	<i>1,880.00</i>	<i>6,137.75</i>
Urbano						
Obra Nueva						
	Complejo Deportivo Municipal (Las Piedras)	246.08	0.00	582.73	250.00	1,078.81
	Vereda y canal pluvial (escuela Progreso)	172.15	64.00	0.00	60.00	296.15
	Cancha Baby Fútbol San Luis	37.08		167.31	0.00	204.39
	<i>Tarea SubTOTAL</i>	<i>455.31</i>	<i>64.00</i>	<i>750.04</i>	<i>310.00</i>	<i>1,579.35</i>
	<i>Localidad SubTOTAL</i>	<i>455.31</i>	<i>64.00</i>	<i>750.04</i>	<i>310.00</i>	<i>1,579.35</i>
Obra Nueva						
	Mausoleo Soldado Desconocido	108.34	24.51	0.00	0.00	133.35
	Obras en planta de hormigón (Las Piedras)	208.48	39.73	0.83	0.00	249.04
	Complejo Deportivo Municipal (Las Piedras)	2,288.38	0.00	7,057.06	2,520.00	11,865.44
	Bicentenario - Parque Arligas (Las Piedras)	10,872.09	7,412.86	12,410.20	11,100.00	41,875.15
	Cordón cuneta Av. Arligas (Las Piedras)	4,445.48	3,760.83	4,205.41	2,840.00	15,251.72
	T.B.S. calle Ansina (Las Piedras)	438.36	1,719.00	486.22	240.00	2,884.18
	T.B.S. calle Pilar Cabrera (Las Piedras)	295.32	1,282.00	0.00	160.00	1,737.32

Compania Constructora
 Tomás Bertera S.A. - Constructora - Uruguay
 Tel: (598) 903 2228
 e-mail: constructora@tomasbertera.com.uy
 www.tomasbertera.com.uy

INFORME (en dólares) DE ZONA : 4 Las Piedras
 Período: 01/01/2011 al 31/12/2011

Zona	Descripción	Mano de Obra	Materia's	Equipos	Fletes	Totales
Bicentenario de la Gesta Ariguista	Canchales para diluidos asfálticos	23.76		0.00	0.00	23.76
	Const. vereda de Hormigón (escuela especial)	54.98		0.00	40.00	94.98
	Cancha Baby fútbol San Luis	1,291.12	54.00	935.68	620.00	2,900.80
	Tarea SubTOTAL	20,027.42	14,292.93	25,095.38	17,600.00	77,015.72
	Localidad SubTOTAL	20,027.42	14,292.93	25,095.38	17,600.00	77,015.72
Progreso						
	Obra Nueva					
	Vereda y canal pluvial (escuela Progreso)	803.87	214.40	62.11	220.00	1,300.38
	Tarea SubTOTAL	803.87	214.40	62.11	220.00	1,300.38
	Localidad SubTOTAL	803.87	214.40	62.11	220.00	1,300.38
	Ubicación SubTOTAL	21,286.60	14,571.33	25,907.53	18,130.00	79,895.46
	TOTALES	22,925.85	15,718.73	27,378.63	20,010.00	86,033.20

Comuna Univero
 Tomás Berroa 370 - Ciudad Nueva - Uruguay
 Tel: (598) 453 2238
 e-mail: comunaunivero@comunaunivero.gub.uy
 www.comunaunivero.gub.uy

INFORME (en dólares) DE ZONA : 4 Las Piedras
 Período: 01/01/2011 al 31/12/2011

Zona	Descripción	Marcos de Obra	Materiales	Equipos	Fletes	Totales
Rural						
Mantenimiento						
	Bacheo con balasto	428.10	0.00	605.07	147.19	1,180.36
	Rocargo localizado	5,279.61	0.00	10,548.30	8,235.52	24,063.42
	Perfilado	4,221.88	0.00	10,486.01	1,920.80	16,628.67
	Perfilado y limpieza de cunetas	4,652.02	0.00	9,073.28	3,343.62	17,068.92
	Reposición de cruce caños o tapas de hormigón	662.76	249.40	286.46	610.00	1,808.62
	Limpieza de caños y alcantarillas	110.32		0.00	100.00	210.32
	Limpieza de cunetas	4,010.62	0.00	5,896.11	4,980.00	14,886.73
	Limpieza de canales y arroyos	313.56		208.32	530.00	1,051.88
	Construcción de cabecearas	448.57	182.30	54.48	280.00	965.34
	Perfilado con aporte de balasto	27,346.27	0.00	53,056.34	14,019.97	94,422.59
	Mantenimiento SubTOTAL	47,473.67	431.70	90,214.36	34,167.10	172,286.84
Tarea de apoyo						
	Arranque en cantera	2,585.62		19,447.57	0.00	22,032.59
	Carga de material	7,727.66		33,453.41	0.00	41,181.07
	Apoyo a Otras Secciones	162.61		0.00	20.00	182.61
	Destape de cantera	3,131.56		16,792.23	0.00	19,924.19
	Tarea de apoyo SubTOTAL	13,606.65		69,693.21	20.00	83,319.86
	Rural SubTOTAL	61,080.32	431.70	159,907.58	34,187.10	255,606.70
Urbano						
Mantenimiento						
	Bacheo con balasto	6,905.61	148.52	5,221.46	5,063.60	17,339.19
	Bacheo con promezclado	3,549.04	2,258.91	2,571.67	1,830.00	10,209.62
	Bacheo con mezcla asfáltica	66.72		4.79	0.00	61.51
	Bacheo con fosca cemento	2,688.84	511.98	2,453.79	810.00	6,464.61
	Sellado de peladuras	80.48		0.00	0.00	80.48
	Rocargo localizado	3,096.94	0.00	5,518.08	3,944.80	12,559.82
	Perfilado	977.21		2,840.92	460.00	4,278.13
	Perfilado y limpieza de cunetas	752.94	0.00	1,522.32	680.00	2,955.26
	Bacheo en finas de hormigón	3,717.78	859.45	2,217.56	1,480.00	8,274.79
	Reposición de cruce caños o tapas de hormigón	6,092.63	3,531.47	3,825.78	3,020.00	17,269.88
	Limpieza de caños y alcantarillas	402.40	4.00	47.02	0.00	453.42
	Limpieza de cunetas	9,705.68	445.00	8,218.65	7,890.00	25,259.33
	Limpieza de canales y arroyos	489.60		390.36	340.00	1,219.96
	Corte pasto y limpieza	1,779.24	0.00	2,183.36	500.00	4,462.60
	Construcción de cabecearas	1,129.38	92.72	425.04	170.00	1,817.64
	Perfilado con aporte de balasto	5,817.48	0.00	12,584.88	6,189.15	23,591.50
	Mantenimiento SubTOTAL	48,042.46	7,852.04	50,025.67	31,377.54	137,297.72
Tarea de apoyo						
	Arranque en cantera	98.98		57.40	0.00	156.36
	Transporte de material	865.16		504.55	1,110.00	2,479.71
	Transporte por hora	307.20		0.00	360.00	667.20
	Apoyo a Otras Secciones	2,292.43	11.10	265.05	450.00	3,018.58
	Tarea de apoyo SubTOTAL	3,563.57	11.10	827.08	1,920.00	6,321.85
Otras						
	Construcción de caños	11,371.58	2,741.07	55.01	20.00	14,187.66
	Construcción de bancos, musas de hormigón	353.20	122.13	154.09	0.00	630.02
	Otras SubTOTAL	11,724.78	2,863.20	209.70	20.00	14,817.69

Comisión Ciudadana
 Temis Rivera 170 - Montevideo
 Tel: (598) 434 12288
 e-mail: caudat@caudat.gov.uy
 www.tucamcujones.gov.uy

INFORME (en dólares) DE ZONA : 4 Las Piedras
Período: 01/01/2011 al 31/12/2011

Zona	Descripción	Mano de Obra	Materiales	Equipos	Fletes	Totales
Urbano	SubTOTAL	63,330.91	10,726.35	51,062.45	33,317.54	158,437.25

Bicentenario
de la Gesta Artiguista

TOTALES		124,411.23	11,158.05	210,970.03	67,504.65	414,043.95
---------	--	------------	-----------	------------	-----------	------------

Comité Asesor
Temas: Barrios - O. C. (Comisión de Asesoría)
Tel: (598) 213 2128
e-mail: comadeproyectos@lapropiedad.com.uy
www.lapropiedad.com.uy

Canelones
1811-2011

INFORME TOTAL DE TAREAS

ZONA : 4 Las Piedras

Período : 01/01/11 al 31/12/11

Bicentenario
de la Casa Artiguista

Descripción	Cantidad	Unidad	Costo Total US\$	Costo Unitario US\$
Mantenimiento				
Bacheo con balasto	719.00	M3	18,519.55	25.76
Bacheo con premezclado	146.50	M3	10,209.62	69.69
Bacheo con mezcla asfáltica	0.00	Ton.	61.51	0.00
Bacheo con losca cemento	70.50	M3	6,464.61	91.70
Sellado de peladuras	0.00	Lts.	80.48	0.00
Recargo localizado	3,440.00	M3	36,623.24	10.65
Perfilado	49.30	Km	20,906.80	424.07
Perfilado y limpieza de cunet	25.95	Km	20,024.18	771.64
Bacheo en fimes de hormigó	29.00	M2	8,274.79	285.34
Reposición de cruce caños o	236.00	Unidad	19,078.50	80.84
Limpieza de caños y alcantari	18.00	Unidad	663.74	36.87
Limpieza de cunetas	16,354.00	Mts.	41,146.05	2.52
Limpieza de canales y arroyo	440.00	Mts.	2,271.85	5.16
Corle pasto y limpieza	106.50	Horas	4,462.60	41.90
Construcción de cabeceras	14.00	M3	2,782.98	198.78
Perfilado con aporte de balas	82.46	Km	118,014.08	1,431.17
		Subtotal	309,584.56	
Tarea de apoyo				
	451.00	Km	170.64	0.38
Arranque en cantera	57,393.00	M3	22,188.95	0.39
Carga de material	81,761.00	M3	41,181.07	0.50
Transporte de material	540.00	M3	2,479.71	4.59
Transporte por hora	20.00	Horas	667.20	33.36
Apoyo a Otras Secciones	165.00	Horas	3,200.59	19.40
Destape de cantera	20,409.00	M3	19,924.19	0.98
		Subtotal	89,812.35	
Otras				
Construcción de caños	347.96	M3	14,187.66	40.77

Generado el 12/01/2012
Fernán Barrios - M. de Obras Públicas
Tel: (598) 435 2123
e-mail: canelones@canelones.gub.uy
www.canelones.gub.uy

Canelones
1811 - 2011

INFORME TOTAL DE TAREAS

ZONA : 4 Las Piedras

Período : 01/01/11 al 31/12/11

Bicentenario
de la Gran Artiguista

Descripción	Cantidad	Unidad	Costo Total US\$	Costo Unitario US\$
Construcción de bancos, mes	8.00	Mts.	630.02	78.75
		Subtotal	14,817.69	
		TOTAL	414,214.59	

REPORTE DE MATERIALES POR TAREAS

REGION: 4 Las Piedras

Periodo: 30/10/2011 al 31/12/2011

Bicentenario
Tarea de la Costa Atlántica

	Materiales	Cantidad	Unidad	
Bacheo con balasto	Tosca I/MC	681.00	m3	
	Premezclado	2.00	m3	
	Portland (25kg)	12.00	m3	
Bacheo con premezclado	Tosca I/MC	102.00	m3	
	Arena	1.00	m3	
	Premezclado	40.50	m3	
	Portland (25kg)	38.25	m3	
Bacheo con tosca cemento	Tosca I/MC	78.00	m3	
	Portland (50kg)	51.00	m3	
	Portland (25kg)	36.00	m3	
Recargo localizado	Tosca I/MC	3,404.00	m3	
Perfilado	Tosca I/MC	149.00	m3	
Perfilado y limpieza de cunetas	Tosca I/MC	238.00	m3	
Bacheo en fimes de hormigón	Tosca I/MC	50.00	m3	
	Portland (50kg)	60.00	m3	
	Arena	8.00	m3	
	Malla	16.00	m3	
	Piedra partida	3.00	m3	
	Nafta	4.00	m3	
	Pedregullo	7.00	m3	
	Portland (25kg)	29.00	m3	
	Reposición de cruce caños o lapas de hormig	Tosca I/MC	245.00	m3
		Portland (50kg)	22.00	m3
		Arena	0.38	m3
		Completo	1.00	m3
		Malla	2.00	m3
		Caños Ø 0.50	19.00	m3
		Caños Ø 0.40	91.00	m3
Caños Ø 0.60		12.00	m3	
Tablas		4.00	m3	
Cámaras 60x60		4.00	Unidad	
Caños PVC 050		2.00	Unidad	
Pedregullo		0.38	m3	
Planchas de hormigón		59.00	m3	
Tapas de hormigón 1.00 x 1.00 m		22.00	Unidad	
Portland (25kg)		5.00	m3	
Limpieza de caños y alcantarillas	Planchas de hormigón	1.00	m3	
	Tosca I/MC	78.75	m3	
	Caños Ø 0.50	4.00	m3	
	Caños Ø 0.40	7.00	m3	
	Caños Ø 0.30	3.00	m3	
	Cordonetas de hormigón	2.00	Unidad	
	Planchas de hormigón	30.00	m3	
Corte pasto y limpieza	Tosca I/MC	18.00	m3	
	Apoyo a Otras Secciones	Portland (50kg)	1.00	m3
		Arena	0.13	m3
Construcción de caños	Pedregullo	0.15	m3	
	Portland (50kg)	88.00	m3	
	Arena	22.12	m3	
	Malla	75.00	m3	
	Acelerante	18.00	Lts.	
	Hierro Ø 10	9.00	m3	
	Hierro Ø 6	24.00	m3	
	Piedra	1.02	m3	
	Pedregullo	26.59	m3	
	Portland (25kg)	268.00	m3	
	Construcción de cabeceras	Tosca I/MC	3.00	m3
Portland (50kg)		3.00	m3	
Arena		3.75	m3	

Continúa en Anexo B

Tomas Portero S.R.L. - Camalones - Uruguay

Tel: (598) 93 22 188

e-mail: ventas@tomaspintero.com.uy info@tomaspintero.com.uy

www.tomaspintero.com.uy

Canelones
1811-2011

REPORTE DE MATERIALES POR TAREAS

REGION: 4 Las Piedras

Periodo: 01/01/2011 al 31/12/2011

Bicentenario
Tarea de la Cesta Artiguista

Materiales	Cantidad	Unidad
Construcción de cabeceras		
Completo	0.50	m3
Gasoil	2.00	m3
Nafta	6.00	m3
Pedregullo	3.75	m3
Portland (25kg)	38.50	m3
Perfilado con aporte de balasto	13,447.00	m3
Construcción de bancos, mesas de hormigón		
Portland (50kg)	4.00	m3
Arena	1.45	m3
Hierro Ø 6	6.00	m3
Bloques	100.00	m3
Hierro Ø 8	6.00	m3
Pedregullo	0.38	m3

Comuna Canelones
Tomás Berera 570 - Canelones - Uruguay
Tel: (598) 433 2288
e-mail: comuncanelones@comuncanelones.gub.uy
www.comuncanelones.gub.uy



INFORME (en dólares) DE ZONA : 5 San Bautista
 período 01/01/2011 al 31/12/2011

Zona	Descripción	Mano de Obra	Materiales	Equipos	Fletes	Totales
------	-------------	--------------	------------	---------	--------	---------

Rural						
Bicentenario de la Gesta Artiguista						
Obra Nueva						
	M.E. Cno. 022a	321.44	0.00	1,381.61	32.00	1,735.05
	M.E. Cno. 025f	230.72		1,248.37	0.00	1,479.09
	M.E. Cno. 073b	32.96		189.82	0.00	222.78
	Tarea SubTOTAL	585.12	0.00	2,819.80	32.00	3,436.92
	Localidad SubTOTAL	585.12	0.00	2,819.80	32.00	3,436.92
	Ubicación SubTOTAL	585.12	0.00	2,819.80	32.00	3,436.92

Urbano						
San Ramón						
Obra Nueva						
	Reparación Baden Hormigón	14.85	7.42	0.00	0.00	22.27
	Tarea SubTOTAL	14.85	7.42	0.00	0.00	22.27
	Localidad SubTOTAL	14.85	7.42	0.00	0.00	22.27
	Ubicación SubTOTAL	14.85	7.42	0.00	0.00	22.27

	TOTALES	599.97	7.42	2,819.80	32.00	3,459.19
--	----------------	---------------	-------------	-----------------	--------------	-----------------

Comuna Canaria
 Tomás Berrera 370 - Canelones - Uruguay
 Tel: (598) 453 2288
 e-mail: canelonia@canelones.gub.uy
 www.inacanelones.gub.uy



INFORME (en dólares) DE ZONA : 5 San Bautista
 período: 01/01/2011 al 31/12/2011

Zona	Descripción	Mano de Obra	Materiales	Equipos	Fletes	Totales
Rural						
<i>de la Cjesta Artiguista</i>						
Mantenimiento						
	Bacheo con balasto	9,863.94	0.00	463.97	7,619.80	17,947.70
	Bacheo con tosca cemento	20.19	74.20	0.00	0.00	94.30
	Recargo localizado	3,146.89	0.00	10,463.16	27,719.10	41,329.14
	Perfilado	3,381.86	0.00	15,001.71	894.60	19,278.17
	Perfilado y limpieza de cunetas	2,401.96		11,485.21	0.00	13,887.17
	Renovación y sellado de juntas	32.58	108.00	38.74	0.00	179.31
	Reposición de cruce caños o tapas de hormigón	1,157.30	3,779.28	736.33	476.00	6,148.91
	Limpieza de caños y alcantarillas	550.91		891.28	0.00	1,442.19
	Limpieza de cunetas	2,821.79		14,608.41	140.00	17,570.20
	Perfilado con aporte de balasto	15,231.59	0.00	26,958.62	74,576.28	116,766.39
	Mantenimiento SubTOTAL	38,608.90	3,961.48	80,647.34	111,425.78	234,643.40
Tarea de apoyo						
	Arranque en cantera	1,633.34		3,874.31	0.00	5,507.65
	Carga de material	2,965.39		4,362.68	0.00	7,328.07
	Transporte de material	193.56		0.00	801.60	995.56
	Transporte por hora	71.26		0.00	290.00	361.26
	Apoyo a Obras Secciones	81.44		284.72	0.00	366.16
	Apoyo a Tareas Comunitarias	16.48		165.08	0.00	181.56
	Tarea de apoyo SubTOTAL	4,961.87		8,686.79	1,091.60	14,740.26
	Rural SubTOTAL	43,570.77	3,961.48	89,334.13	112,517.38	249,383.76
Urbano						
Mantenimiento						
	Bacheo con balasto	16,882.82	77.00	9,985.31	3,860.20	30,805.33
	Bacheo con premezclado	242.62	416.00	95.30	54.00	807.92
	Bacheo con mezcla asfáltica	489.93	1,248.00	368.75	260.00	2,366.68
	Bacheo con tosca cemento	1,127.49	415.13	677.48	248.40	2,468.50
	Perfilado	271.92		1,174.43	0.00	1,446.35
	Perfilado y limpieza de cunetas	20.60		188.81	0.00	209.41
	Reposición de cruce caños o tapas de hormigón	1,938.30	2,405.84	1,336.85	873.20	5,554.18
	Limpieza de caños y alcantarillas	597.09		120.70	0.00	717.69
	Limpieza de cunetas	6,206.26		4,380.27	3,940.00	14,526.53
	Limpieza de canales y arroyos	56.72		0.00	0.00	56.72
	Corte pasto y limpieza	1,068.38		787.37	800.00	2,655.75
	Apoyo a Otras Secciones	32.56		0.00	0.00	32.96
	Perfilado con aporte de balasto	328.10	0.00	585.14	250.80	1,164.04
	Mantenimiento SubTOTAL	29,258.09	4,561.97	19,700.41	10,286.60	63,807.06
Tarea de apoyo						
	Carga de material	119.48		368.61	0.00	488.09
	Transporte de material	2,379.69		18.62	9,397.32	11,795.63
	Transporte por hora	1,648.93		96.46	6,514.40	8,259.79
	Apoyo a Gestión Ambiental	1,279.25	18.00	1,150.80	2,280.00	4,728.05
	Apoyo a Otras Secciones	3,561.60	991.36	4,248.62	4,990.00	13,791.58
	Apoyo a Tareas Comunitarias	43.69	0.00	106.90	0.00	150.59
	Destape de cantera	11.19		0.00	54.00	65.19
	Tarea de apoyo SubTOTAL	9,043.83	1,009.36	5,990.01	23,235.72	39,278.92
	Urbano SubTOTAL	38,301.91	5,571.33	25,690.42	33,522.32	103,085.98

Comuna Ciudad
 Tomas Rivera 170 - Candeleros - Uruguay
 Tel: (598) 453 72288
 e-mail: candeleros@comuna5sanbautista.org.uy
 www.comuna5sanbautista.org.uy

INFORME (en dólares) DE ZONA : 5 San Bautista
Periodo: 01/01/2011 al 31/12/2011

Zona	Descripción	Mano de Obra	Materiales	Equipos	Fletes	Totales
	TOTALES	81,872.68	9,532.81	115,024.55	146,039.70	352,469.74

Bicentenario
de la Gesta Artiguista

Comuna Canchón
Tomás Berio 370 - Canchón - Uruguay
Tel: (598) 433 4206
e-mail: comuna.canchon@incan.org
www.incan.org.uy



Canelones
1811 - 2011

INFORME TOTAL DE TAREAS

ZONA : 5 San Bautista
Período : 01/01/11 al 31/12/11

Bicentenario
de la Gesta Artiguista

Descripción	Cantidad	Unidad	Costo Total U\$S	Costo Unitario U\$S
Mantenimiento				
Bacheo con balasto	3,166.50	M3	48,753.03	15.40
Bacheo con premezclado	8.00	M3	807.92	100.99
Bacheo con mezcla asfáltica	12.43	Ton.	2,366.68	189.64
Bacheo con tosca cemento	76.50	M3	2,562.80	33.50
Recargo localizado	3,676.00	M3	41,329.14	11.24
Perfilado	186.90	Km	20,724.53	110.89
Perfilado y limpieza de cunel	50.20	Km	14,096.58	280.81
Renovación y sellado de junt	3.00	Lis.	179.31	59.77
Reposición de cruce caños o	186.00	Unidad	12,703.09	68.30
Limpieza de caños y alcantari	1,158.00	Unidad	2,154.88	1.86
Limpieza de cunetas	130,479.30	Mts.	32,096.72	0.25
Limpieza de canales y arroyo	180.00	Mts.	56.72	0.32
Corte pasto y limpieza	91.00	Horas	2,655.75	29.18
Apoyo a Otras Secciones	8.00	Horas	32.96	4.12
Perfilado con aporte de balas	100.60	Km	117,930.43	1,172.27
		Subtotal	298,450.56	
Tarea de apoyo				
Arranque en cantera	5,400.00	M3	5,507.65	1.02
Carga de material	5,759.00	M3	7,816.16	1.36
Transporte de material	1,608.00	M3	12,791.19	7.95
Transporte por hora	361.00	Horas	8,621.05	23.88
Apoyo a Gestión Ambiental	137.00	Horas	4,728.05	34.51
Apoyo a Otras Secciones	574.00	Horas	14,157.75	24.67
Apoyo a Tareas Comunitarias	12.50	Horas	332.15	26.57
Destape de cantera	6.00	M3	65.19	10.87
		Subtotal	54,019.18	
		TOTAL	352,469.74	

Comuna Canelones
Tomás Bernier 370 Canelones Uruguay
Tel: (598) 43331283
e-mail: canelonestareas@canelonestareas.gov.uy
www.municipiocanelones.gov.uy



Canelones
1811-2011

REPORTE DE MATERIALES POR TAREAS

REGION: 5 San Bautista

Periodo: 01/01/2011 al 31/12/2011

Bicentenario
Tarea
de la Gran Artiguista

	Materiales	Cantidad	Unidad
Bacheo con balasto	Tosca IMC	2,783.50	m3
	Tosca Diaz Alvarez	7.00	m3
Bacheo con premezclado	Premezclado	8.00	m3
Bacheo con mezcla asfáltica	Carpeta asfáltica	12.48	m3
Bacheo con tosca cemento	Tosca IMC	72.50	m3
	Portland (50kg)	27.50	m3
	Arena	2.00	m3
	Arena terciada	0.50	m3
	Pedregullo	0.40	m3
	Portland (25kg)	68.00	m3
Recargo localizado	Tosca IMC	3,676.00	m3
Perfilado	Tosca IMC	12.00	m3
	Tosca IMC	118.00	m3
Renovación y sellado de juntas	Caños Ø 0.50	3.00	m3
	Descarte de carpeta	4.00	m3
Reposición de cruce caños o tapas de hormig	Tosca IMC	170.00	m3
	Portland (50kg)	45.00	m3
	Caños Ø 0.50	41.00	m3
	Caños Ø 0.40	67.00	m3
	Caños Ø 0.60	6.00	m3
	Caños Ø 0.30	30.00	m3
	Caños Ø 0.80	24.00	m3
	Planchas de hormigón	5.00	m3
	Descarte de carpeta	5.00	m3
	Portland (25kg)	42.00	m3
Apoyo a Gestión Ambiental	Caños Ø 0.40	1.00	m3
Apoyo a Otras Secciones	Tosca IMC	8.00	m3
	Arena	2.75	m3
	Arena voladora	0.50	m3
	Caños Ø 0.50	15.00	m3
	Caños Ø 0.30	11.00	m3
	Hierro Ø 6	20.00	m3
	Bloques	20.00	m3
	Hierro Ø 8	15.00	m3
	Hidrocal	2.00	Sacos
	Pedregullo	1.75	m3
	Descarte de carpeta	22.00	m3
	Portland (25kg)	26.00	m3
Apoyo a Tareas Comunitarias	Tosca IMC	9.50	m3
Perfilado con aporte de balasto	Tosca IMC	9,580.00	m3

Comuna Canelones

Tomás Berreta 370 Canelones - Uruguay

Tel: (598) 433 7208

e-mail: canelones@canelones.gub.uy

www.canelones.gub.uy

INFORME (en dólares) DE ZONA : 6 Sauce
 período: 01/01/2011 al 31/12/2011

Zona	Descripción	Mano de Obra	Materia es	Equipos	Fletes	Totales
------	-------------	--------------	------------	---------	--------	---------

Rural
 Bicentenario
 de la Gesta Artiguista

Obra Nueva

Aeromodelismo Construcción 650m de calle	131.84		644.01	0.00	775.85
M.E. Cno. 022a	156.21		519.18	180.00	855.39
M. Ordinario Cno. 117g	124.71	9,108.00	0.00	4,521.60	13,754.34
M. Ordinario Cno. 092h	83.16	8,360.00	0.00	4,864.00	13,307.16
M. Ordinario Cno. 092b	41.58	1,650.00	0.00	1,080.00	2,771.58
M. Ordinario Cno. 092c	29.70	2,970.00	0.00	2,052.00	5,051.70
M. Ordinario Cno. 092d	53.46	4,180.00	0.00	2,964.00	7,197.46
M. Ordinario Cno. 092i	23.76	2,090.00	0.00	1,444.00	3,557.76
M. Ordinario Cno. 092f	5.94	220.00	0.00	152.00	377.94
M. Ordinario Cno 123b	32.67	1,870.00	0.00	918.00	2,820.67
Tarea SubTOTAL	683.66	30,448.00	1,163.19	18,175.60	50,469.85
Localidad SubTOTAL	683.66	30,448.00	1,163.19	18,175.60	50,469.85

Sauce

Obra Nueva

M. Ordinario Cno. 092b	41.58	2,750.00	0.00	1,800.00	4,591.58
M. Ordinario Cno. 092c	26.73	770.00	0.00	532.00	1,328.73
M. Ordinario Cno 123b	47.52	3,850.00	0.00	1,890.00	5,787.52
Tarea SubTOTAL	115.83	7,370.00	0.00	4,222.00	11,707.83
Localidad SubTOTAL	115.83	7,370.00	0.00	4,222.00	11,707.83

Toledo

Obra Nueva

M. Ordinario Cno. 092h	83.16	6,490.00	0.00	3,992.00	10,565.16
M. Ordinario Cno. 092b	14.85	1,760.00	0.00	1,152.00	2,926.85
M. Ordinario Cno. 092d	11.88	1,760.00	0.00	1,248.00	3,019.88
M. Ordinario Cno. 092f	29.70	3,850.00	0.00	2,660.00	6,539.70
M. Ordinario Cno. 092a	53.46	2,530.00	0.00	1,610.00	4,193.46
M. Ordinario Cno. 123 l	109.89	14,080.00	0.00	7,424.00	21,613.89
M. Ordinario Cno 123b	47.52	5,060.00	0.00	2,484.00	7,591.52
Tarea SubTOTAL	350.46	35,530.00	0.00	20,570.00	56,450.46
Localidad SubTOTAL	350.46	35,530.00	0.00	20,570.00	56,450.46

Compania Nacional
 Tomás Barrios S.R.L. Montevideo, Uruguay
 Tel: (598) 433 2126
 www.companianacional.com.uy

INFORME (en dólares) DE ZONA : 6 Sauce
 período: 01/01/2011 al 31/12/2011

Zona	Descripción	Mano de Obra	Materiales	Equipos	Fleles	Totales
	Ubicación SubTOTAL	1,149.35	73,348.00	1,163.19	42,967.60	118,628.14

Bicentenario

Urbano

Pando

Obra Nueva						
	Reacond.de Plaza Av-España y 25 de Agosto	71.28		0.00	0.00	71.28
	Tarea SubTOTAL	71.28		0.00	0.00	71.28
	Localidad SubTOTAL	71.28		0.00	0.00	71.28

Sauce

Obra Nueva						
	T.B.S. calles de Sauce	2,659.64	466.00	4,996.26	1,176.52	9,298.42
	T.B.S. calle Santa Isabel (Sauce)	496.18	0.00	1,548.39	128.60	2,173.17
	Obras en Corralón (Toledo)	23.76		0.00	0.00	23.76
	Canalización de aguas pluviales 55 ml (Luis Preza)	2,507.59	620.95	1,406.76	296.81	4,832.11
	T. B.S calle Francisca P Artiga (Sauce)	233.07	0.00	638.62	10.08	881.77
	Tarea SubTOTAL	5,920.24	1,086.95	8,590.03	1,612.01	17,209.23
	Localidad SubTOTAL	5,920.24	1,086.95	8,590.03	1,612.01	17,209.23

Toledo

Obra Nueva						
	Obras en Corralón (Toledo)	1,085.68		0.00	0.00	1,085.68
	Reparación de baños en Corralón de Toledo	23.76		0.00	0.00	23.76
	Tarea SubTOTAL	1,109.44		0.00	0.00	1,109.44
	Localidad SubTOTAL	1,109.44		0.00	0.00	1,109.44

Suárez

Obra Nueva						
	Rolonda Rula 74 Av Bulevar Suárez	1,399.99	66.00	1,748.38	360.60	3,574.97
	Tarea SubTOTAL	1,399.99	66.00	1,748.38	360.60	3,574.97
	Localidad SubTOTAL	1,399.99	66.00	1,748.38	360.60	3,574.97
	Ubicación SubTOTAL	8,500.95	1,152.95	10,338.41	1,972.61	21,964.92

	TOTALES	9,650.30	74,500.95	11,501.60	44,940.21	140,593.06
--	----------------	-----------------	------------------	------------------	------------------	-------------------

Compania
 Tomas Beretta 570 - Casapina - Uruguay
 Tel: (598) 433 2238
 e-mail: comanias@comanias.com.uy
 www.comanias.com.uy

INFORME (en dólares) DE ZONA : 6 Sauce
 Periodo: 01/01/2011 al 31/12/2011

Zona	Descripción	Mano de Obra	Materiales	Equipos	Fletes	Totales
Rural						
<i>de la Cesta Artística</i>						
Mantenimiento						
	Bacheo con balasto	8.73	0.00	5.59	74.40	88.60
	Recargo localizado	1,034.02	0.00	1,979.20	4,200.40	7,213.70
	Perfilado	459.39		2,544.03	0.00	3,003.41
	Perfilado y limpieza de cunetas	222.49		1,300.90	0.00	1,523.46
	Reposición de cruce caños o lapas de hormigón	90.51	108.00	68.16	60.00	326.67
	Limpieza de caños y alcantarillas	163.25		167.58	0.00	330.84
	Limpieza de cunetas	519.17		2,438.24	140.00	3,097.41
	Limpieza de canales y arroyos	319.33		296.06	320.00	936.19
	Perfilado con aporte de balasto	259.42	0.00	951.32	2,050.00	3,260.74
	Mantenimiento SubTOTAL	3,076.26	108.00	9,752.04	6,844.80	19,781.10
	Rural SubTOTAL	3,076.26	108.00	9,752.04	6,844.80	19,781.10
Urbano						
Mantenimiento						
	Bacheo con balasto	1,192.60	0.00	1,015.54	165.24	2,373.38
	Bacheo con promezclado	114.09	304.52	74.48	20.00	513.09
	Bacheo con losca cemento	61.51	14.84	74.48	0.00	150.83
	Recargo localizado	1,309.63	0.00	3,467.80	5,557.20	10,334.82
	Perfilado	279.77		1,845.91	0.00	2,125.68
	Perfilado y limpieza de cunetas	189.52		1,039.98	0.00	1,229.50
	Reposición de cruce caños o lapas de hormigón	1,493.10	1,538.32	1,107.88	393.57	4,532.87
	Limpieza de caños y alcantarillas	473.19		80.47	0.00	553.66
	Limpieza de cunetas	3,860.37		5,804.64	2,046.00	11,711.00
	Corte pasto y limpieza	183.24		135.93	60.00	379.16
	Construcción de cabeceras	219.70	21.55	0.00	3.20	244.45
	Perfilado con aporte de balasto	885.60	0.00	2,103.91	866.32	3,855.83
	Mantenimiento SubTOTAL	10,262.59	1,879.23	16,751.01	9,131.53	38,024.35
Tarea de apoyo						
	Carga de material	289.73	33.00	333.37	147.28	803.38
	Transporte de material	979.40	99.00	11.17	3,483.40	4,572.68
	Transporte por hora	227.19		0.00	334.00	561.19
	Apoyo a Gestión Ambiental	67.14		0.00	260.00	327.14
	Apoyo a Otras Secciones	9,987.65	733.01	8,013.02	2,172.04	20,905.72
	Destape de canchura	29.84		0.00	160.00	189.84
	Tarea de apoyo SubTOTAL	11,580.65	865.01	8,357.56	6,556.72	27,359.95
	Urbano SubTOTAL	21,843.24	2,744.24	25,108.57	15,688.25	65,384.30
	TOTALES	24,919.50	2,852.24	34,860.61	22,533.05	85,165.40

Comuna Sauce
 Tomás Borrero 70
 Tel: (598) 433 7000
 e-mail: comuna@comuna6.gub.uy
 www.comuna6.gub.uy

Canelones
1811-2011

INFORME TOTAL DE TAREAS

ZONA : 6 Sauce

Periodo : 01/01/11 al 31/12/11

Bicentenario
de la Casa Artigas

Descripción	Cantidad	Unidad	Costo Total US\$	Costo Unitario US\$
Mantenimiento				
Bacheo con balasto	246.50	M3	2,462.07	9.99
Bacheo con premezclado	5.00	M3	513.09	102.62
Bacheo con tosca cemento	3.50	M3	150.83	43.09
Recargo localizado	2,048.00	M3	17,548.52	8.57
Perfilado	55.00	Km	5,129.09	93.26
Perfilado y limpieza de cunet	11.80	Km	2,752.96	233.30
Reposición de cruce caños o	100.00	Unidad	4,859.62	48.60
Limpieza de caños y alcantari	115.00	Unidad	884.50	7.69
Limpieza de cunetas	23,898.00	Mts.	14,808.41	0.62
Limpieza de canales y arroyo	105.00	Mts.	936.19	8.92
Corte pasto y limpieza	8.00	Horas	379.16	47.40
Construcción de cabeceras	4.00	M3	244.45	61.11
Perfilado con aporte de balas	8.90	Km	7,136.57	801.86
		Subtotal	57,805.45	
Tarea de apoyo				
Carga de material	194.00	M3	803.38	4.14
Transporte de material	701.00	M3	4,572.68	6.52
Transporte por hora	41.50	Horas	561.19	13.52
Apoyo a Gestión Ambiental	13.00	Horas	327.14	25.16
Apoyo a Otras Secciones	1,363.40	Horas	20,905.72	15.33
Destape de cantera	8.00	M3	189.84	23.73
		Subtotal	27,359.95	
		TOTAL	85,165.40	

REPORTE DE MATERIALES POR TAREAS

REGION: 6 Sauce

Periodo: 01/01/2011 al 31/12/2011

Canaria


Tarea: **RECONSTRUCCION DE LA CERRAJERIA**

Tarea	Materiales	Cantidad	Unidad
Eacheo con balasto	Tosca I/MC	239.50	m3
Eacheo con premezclado	Portland (50kg)	3.00	m3
	Premezclado	5.00	m3
Eacheo con tosca cemento	Portland (25kg)	6.00	m3
	Tosca I/MC	3.50	m3
Recargo localizado	Portland (25kg)	4.00	m3
	Tosca I/MC	1,834.00	m3
Reposición de cruce caños o tapas de hormig	Tosca I/MC	64.00	m3
	Portland (50kg)	6.00	m3
	Caños Ø 0.50	25.00	m3
	Caños Ø 0.40	17.00	m3
	Caños Ø 0.60	4.00	m3
	Caños Ø 0.30	3.00	m3
	Planchas de hormigón	35.00	m3
	Tosca I/MC	155.00	m3
Carga de material	Arena	3.00	m3
	Tosca I/MC	18.00	m3
Transporte de material	Arena	9.00	m3
	Tosca I/MC	144.00	m3
Apoyo a Otras Secciones	Portland (50kg)	2.00	m3
	Arena	0.25	m3
	Caños Ø 0.50	5.00	m3
	Piedra partida	10.00	m3
	Pedregullo	0.25	m3
	Planchas de hormigón	7.00	m3
	Bancos	6.00	m3
	Portland (25kg)	57.00	m3
Construcción de cabeceras	Completo	1.00	m3
	Portland (25kg)	5.00	m3
Perfilado con aporte de balasto	Tosca I/MC	492.00	m3

can

Comuna Canaria
 Tomas Benitez 370 - Canelones - Uruguay
 Tel: (598) 433 22288
 e-mail: canchonester@canchonester.com.uy
www.inicanelones.gub.uy

INFORME (en dólares) DE ZONA : 7 Pando
 Período: 01/01/2011 al 31/12/2011




Mano de Obra Materiales Equipos Fletes Totales

Urbano Canelones

Zona	Descripción	Mano de Obra	Materiales	Equipos	Fletes	Totales
Pando	de la costa Artiguista					
	<i>Obra Nueva</i>					
	Reacond.do Plaza Av-España y 25 de Agosto	1,785.63	483.12	55.86	60.00	2,384.61
	<i>Tarea SubTOTAL</i>	1,785.63	483.12	55.86	60.00	2,384.61
	<i>Localidad SubTOTAL</i>	1,785.63	483.12	55.86	60.00	2,384.61
Empalme Olmos						
	<i>Obra Nueva</i>					
	Const. Lomadas (Empalme Olmos)	410.66	272,400.00	116.50	160.00	273,087.16
	<i>Tarea SubTOTAL</i>	410.66	272,400.00	116.50	160.00	273,087.16
	<i>Localidad SubTOTAL</i>	410.66	272,400.00	116.50	160.00	273,087.16
Barros Blancos						
	<i>Obra Nueva</i>					
	Proyecto F.D.I Barros Blancos Tratamientos	13,567.63	17,437.35	20,470.52	25,962.60	77,438.10
	Acceso y explanada terminal Cutsa Km-23	331.01	28.06	0.00	40.00	399.07
	Reparación de alcantarilla Barros Blancos	51.25	7.42	0.00	20.00	78.67
	Pavimentación Camino El Gallo (3500 m)	2,012.37	0.00	7,971.23	25,029.60	35,013.20
	<i>Tarea SubTOTAL</i>	15,962.26	17,472.83	28,441.75	51,052.20	112,929.04
	<i>Localidad SubTOTAL</i>	15,962.26	17,472.83	28,441.75	51,052.20	112,929.04
	<i>Ubicación SubTOTAL</i>	18,158.55	290,355.95	28,614.11	51,272.20	388,400.80
	TOTALES	18,158.55	290,355.95	28,614.11	51,272.20	388,400.80

Comuna Canelones
 Poma Barera 370 Canelones - Uruguay
 Tel. (598) 43.12.228
 e-mail: canelones@canelones.gub.uy
 www.in.canelones.gub.uy

INFORME (en dólares) DE ZONA : 7 Pando
 Período 01/01/2011 al 31/12/2011



Mano de Obra Materiales Equipos Fletes Totales

Rural

Descripción	Mano de Obra	Materiales	Equipos	Fletes	Totales
Mantenimiento:					
Bacheo con balasto	72.59	0.00	5.59	18.00	96.17
Recargo localizado	7,643.99	28,578.00	28,601.12	141,323.40	206,146.51
Perfilado	4,254.04		24,433.78	0.00	28,687.82
Perfilado y limpieza de cunetas	345.12		2,258.47	0.00	2,603.59
Reposición de cruce caños o tapas de hormigón	159.76	0.00	170.57	124.00	454.33
Limpieza de caños y alcantarillas	375.76		176.56	0.00	552.32
Limpieza de cunetas	4,835.60		29,126.93	1,180.00	35,142.53
Construcción de cabeceras	150.02	0.00	0.00	20.00	170.02
Perfilado con aporte de balasto	212.09	0.00	1,172.58	3,299.40	4,684.07
Mantenimiento SubTOTAL	18,048.97	28,578.00	85,945.61	145,964.80	278,537.37
Rural SubTOTAL	18,048.97	28,578.00	85,945.61	145,964.80	278,537.37

Urbano

Mantenimiento:					
Bacheo con balasto	2,701.87	132.00	475.70	1,993.20	5,302.76
Bacheo con tosca cemento	818.70	670.95	378.39	628.00	2,496.04
Recargo localizado	2,119.88	363.00	6,103.49	11,082.80	19,669.17
Perfilado	2,156.03	0.00	10,519.86	100.00	12,775.89
Perfilado y limpieza de cunetas	57.68		466.35	0.00	524.03
Bacheo en fimes de hormigón	1,643.80	1,734.47	288.28	640.00	4,306.55
Reposición de cruce caños o tapas de hormigón	1,727.87	1,819.39	1,200.01	1,766.00	6,513.27
Limpieza de caños y alcantarillas	1,807.50	0.00	458.20	260.00	2,525.70
Limpieza de cunetas	5,521.36	0.00	12,683.54	6,555.20	24,760.10
Limpieza de canales y arroyos	337.33		745.56	380.00	1,462.89
Construcción de cabeceras	529.85	57.44	0.00	180.00	767.29
Perfilado con aporte de balasto	274.52	0.00	789.54	1,256.40	2,320.46
Mantenimiento SubTOTAL	19,696.39	4,777.25	34,108.91	24,841.60	83,424.15
Tarea de apoyo:					
Carga de material	1,002.12	860.00	2,692.05	1,457.00	6,011.17
Transporte de material	563.51	0.00	670.93	5,672.90	6,907.34
Transporte por hora	89.52	92.00	0.00	300.00	481.52
Apoyo a Otras Secciones	164.80	0.00	341.15	675.20	1,181.15
Apoyo a Tareas Comunitarias	197.76		437.24	0.00	635.00
Tarea de apoyo SubTOTAL	2,017.71	952.00	4,141.37	8,105.10	15,216.18
Otras:					
Reposición de cordones de hormigón	95.04	38.48	0.00	0.00	133.52
Otras SubTOTAL	95.04	38.48	0.00	0.00	133.52
Urbano SubTOTAL	21,809.14	5,767.73	38,250.28	32,946.70	98,773.84

TOTALES 39,858.10 34,345.73 124,195.88 178,911.50 377,311.22

Municipalidad de Canelones
 Tomás Barrera 370 - Canelones - Uruguay
 Tel: (598) 33 22388
 e-mail: canelonestre@canelonestre.gub.uy
 www.informacion.gub.uy



INFORME TOTAL DE TAREAS

ZONA: 7 Pando

Periodo: 01/01/11 al 31/12/11



Descripción
de la Gasto Activista

Descripción	Cantidad	Unidad	Costo Total U\$S	Costo Unitario U\$S
Mantenimiento				
Bacheo con balasto	650.00	M3	5,398.93	8.31
Bacheo con tosca cemento	50.40	M3	2,496.04	49.52
Recargo localizado	20,044.20	M3	225,815.68	11.27
Perfilado	530.91	Km	41,463.71	78.10
Perfilado y limpieza de cunet	23.40	Km	3,127.62	133.66
Bacheo en fimes de hormigó	119.86	M2	4,306.55	35.93
Reposición de cruce caños o	104.00	Unidad	6,967.60	67.00
Limpieza de caños y alcantari	225.00	Unidad	3,078.02	13.68
Limpieza de cunetas	152,620.00	Mts.	59,902.62	0.39
Limpieza de canales y arroyo	1,080.00	Mts.	1,462.89	1.35
Construcción de cabeceras	22.00	M3	937.31	42.61
Perfilado con aporte de balas	7.30	Km	7,004.54	959.53
		Subtotal	361,961.52	
Tarea de apoyo				
Carga de material	487.00	M3	6,011.17	12.34
Transporte de material	733.00	M3	6,907.34	9.42
Transporte por hora	12.00	Horas	481.52	40.13
Apoyo a Otras Secciones	20.00	Horas	1,181.15	59.06
Apoyo a Tareas Comunitarias	128.00	Horas	635.00	4.96
		Subtotal	15,216.18	
Otras				
Reposición de cordones de h	70.00	Mts.	133.52	1.91
		Subtotal	133.52	
		TOTAL	377,311.22	

Municipalidad de Canelones
 Avenida República 170 - Canelones - Uruguay
 Tel: (598) 433 2238
 e-mail: cancion@cancion.municipalidadcanelones.gub.uy
 www.municipalidadcanelones.gub.uy



REPORTE DE MATERIALES POR TAREAS
REGION N° 7 Pando

Periodo: 01/01/2011 al 31/12/2011



Tareas	Materiales	Cantidad	Unidad	
Bacheo con balasto	Tosca IMC	638.00	m3	
	Tosca Diaz Alvarez	12.00	m3	
Bacheo con tosca cemento	Tosca IMC	36.00	m3	
	Portland (50kg)	24.00	m3	
	Piedra partida	6.00	m3	
	Portland (25kg)	105.00	m3	
	Tosca IMC	12,204.00	m3	
Recargo localizado	Tosca R&K	2,631.00	m3	
	Tosca de D.N.V	12.00	m3	
	Tosca	3,885.00	m3	
	Tosca IMC	76.00	m3	
Perfilado	Tosca IMC	6.00	m3	
	Arena	12.18	m3	
	Arena voladora	0.96	m3	
	Acelerante	4.60	Lts.	
	Piedra partida	16.91	m3	
	Portland (25kg)	348.00	m3	
	Bacheo en fimes de hormigón	Tosca IMC	98.00	m3
		Portland (50kg)	4.00	m3
		Caños Ø 0.50	36.00	m3
		Caños Ø 0.40	25.00	m3
Locetas		4.00	Sacos	
Planchas de hormigón		6.00	m3	
Portland (25kg)		1.00	m3	
Tosca IMC		18.00	m3	
Tosca IMC		6.00	m3	
Tosca IMC		16.00	m3	
Limpieza de caños y alcantarillas	Arena	20.00	m3	
	Gravilla	80.00	m3	
	Tierra	18.00	m3	
	Tosca IMC	38.00	m3	
Limpieza de cunetas	Planchas de hormigón	23.00	m3	
	Tosca IMC	88.00	m3	
Carga de material	Arena	0.80	m3	
	Portland (25kg)	8.00	m3	
	Tosca IMC	18.96	m3	
Transporte de material	Portland (50kg)	3.00	m3	
	Arena	0.50	m3	
	Portland (25kg)	8.00	m3	
	Tosca IMC	468.00	m3	
Transporte por hora				
Apoyo a Otras Secciones				
Reposición de cordones de hormigón				
Reposición de cruces caños o tapas de hormig				
Construcción de cabeceras				
Perfilado con aporte de balasto				

Comuna Canelones
 Tomás Beretta 370 - Canelones - Uruguay
 Tel: (+598) 933 2238
 e-mail: comunidad@comunidadcanelones.gub.uy
www.comunidadcanelones.gub.uy

INFORME (en dólares) DE ZONA : 8 La Floresta
 Período: 01/01/2011 al 31/12/2011



Mano de Obra Materiales Equipos Fletes Totales

Rúrea Canaria

de la Cuesta Antigua

Obra Nueva

M.E. Cno.	Mano de Obra	Materiales	Equipos	Fletes	Totales
M.E. Cno. 110a	411.44		2,475.85	0.00	2,887.29
M.E. Cno. 045	240.31		740.95	100.00	1,081.26
M.E. Cno. 112a (10 km.)	8,243.69	311.36	27,186.41	7,865.20	43,606.66
M.E. Cno. 109a	973.03	0.00	3,426.26	795.60	5,194.89
M.E. Cno. 112	111.70	18.55	109.89	40.00	280.14
Tarea SubTOTAL	9,980.17	329.91	33,939.37	8,800.80	53,050.25
Localidad SubTOTAL	9,980.17	329.91	33,939.37	8,800.80	53,050.25

La Floresta

Obra Nueva

M.E. Cno. 112a (10 km.)	2,011.41	0.00	7,184.97	694.40	9,920.78
M.E. Cno. 109a	752.92	652.40	1,244.25	788.40	3,437.97
Tarea SubTOTAL	2,794.33	652.40	8,429.22	1,482.80	13,358.75
Localidad SubTOTAL	2,794.33	652.40	8,429.22	1,482.80	13,358.75

Jaurugberry

Obra Nueva

M.E. Cno. 110a	214.51	0.00	796.92	61.20	1,072.63
M.E. Cno. 112a (10 km.)	195.86	0.00	862.03	21.60	1,079.49
Tarea SubTOTAL	410.37	0.00	1,658.96	82.80	2,152.13
Localidad SubTOTAL	410.37	0.00	1,658.96	82.80	2,152.13

Bello Horizonte

Obra Nueva

M.E. Cno. 112a (10 km.)	157.95	0.00	879.95	28.80	1,066.70
Tarea SubTOTAL	157.95	0.00	879.95	28.80	1,066.70
Localidad SubTOTAL	157.95	0.00	879.95	28.80	1,066.70

San Luis

Obra Nueva

M.E. Cno. 112a (10 km.)	1,579.61	162.00	6,337.94	531.60	8,611.15
M.E. Cno. 109a	229.84		590.24	240.00	1,060.08
Tarea SubTOTAL	1,809.45	162.00	6,928.18	771.60	9,671.23
Localidad SubTOTAL	1,809.45	162.00	6,928.18	771.60	9,671.23

Comuna Canaria
 Tomás Barrios 370 - Canelones - Uruguay
 Tel: (598) 433 72383
 e-mail: canclones@canclonesgub.uy
 www.fundacionesgub.uy

INFORME (en dólares) DE ZONA : 8 La Floresta
 Período: 01/01/2011 al 31/12/2011



Mano de Obra Materiales Equipos Fletes Totales

Zona	Descripción	Mano de Obra	Materiales	Equipos	Fletes	Totales
Las Vegas						
<i>Obra Nueva</i>						
	M.E. Cno. 112a (10 km.)	1,048.68	0.00	3,296.94	344.40	4,690.02
	<i>Tarea SubTOTAL</i>	<i>1,048.68</i>	<i>0.00</i>	<i>3,296.94</i>	<i>344.40</i>	<i>4,690.02</i>
	<i>Localidad SubTOTAL</i>	<i>1,048.68</i>	<i>0.00</i>	<i>3,296.94</i>	<i>344.40</i>	<i>4,690.02</i>
Guzúvirá						
<i>Obra Nueva</i>						
	M.E. Cno. 112a (10 km.)	1,388.73	0.00	4,014.41	990.80	6,393.94
	M.E. Cno. 109a	32.96		224.91	0.00	257.87
	<i>Tarea SubTOTAL</i>	<i>1,421.69</i>	<i>0.00</i>	<i>4,239.32</i>	<i>990.80</i>	<i>6,651.81</i>
	<i>Localidad SubTOTAL</i>	<i>1,421.69</i>	<i>0.00</i>	<i>4,239.32</i>	<i>990.80</i>	<i>6,651.81</i>
Cuchilla Alta						
<i>Obra Nueva</i>						
	M.E. Cno. 112a (10 km.)	49.44		307.45	0.00	356.89
	<i>Tarea SubTOTAL</i>	<i>49.44</i>		<i>307.45</i>	<i>0.00</i>	<i>356.89</i>
	<i>Localidad SubTOTAL</i>	<i>49.44</i>		<i>307.45</i>	<i>0.00</i>	<i>356.89</i>
Bancario Argentino						
<i>Obra Nueva</i>						
	M.E. Cno. 112a (10 km.)	343.23	0.00	1,263.54	94.80	1,701.57
	<i>Tarea SubTOTAL</i>	<i>343.23</i>	<i>0.00</i>	<i>1,263.54</i>	<i>94.80</i>	<i>1,701.57</i>
	<i>Localidad SubTOTAL</i>	<i>343.23</i>	<i>0.00</i>	<i>1,263.54</i>	<i>94.80</i>	<i>1,701.57</i>
Santa Ana						
<i>Obra Nueva</i>						
	M.E. Cno. 112a (10 km.)	296.20	0.00	1,457.87	484.80	2,238.87
	<i>Tarea SubTOTAL</i>	<i>296.20</i>	<i>0.00</i>	<i>1,457.87</i>	<i>484.80</i>	<i>2,238.87</i>
	<i>Localidad SubTOTAL</i>	<i>296.20</i>	<i>0.00</i>	<i>1,457.87</i>	<i>484.80</i>	<i>2,238.87</i>
Los Tlances						
<i>Obra Nueva</i>						
	M.E. Cno. 109a	32.96		117.71	0.00	150.67
	<i>Tarea SubTOTAL</i>	<i>32.96</i>		<i>117.71</i>	<i>0.00</i>	<i>150.67</i>
	<i>Localidad SubTOTAL</i>	<i>32.96</i>		<i>117.71</i>	<i>0.00</i>	<i>150.67</i>
La Tuna						
<i>Obra Nueva</i>						
	M.E. Cno. 109a	32.96		117.71	0.00	150.67
	<i>Tarea SubTOTAL</i>	<i>32.96</i>		<i>117.71</i>	<i>0.00</i>	<i>150.67</i>
	<i>Localidad SubTOTAL</i>	<i>32.96</i>		<i>117.71</i>	<i>0.00</i>	<i>150.67</i>

Comarca Canaria
 Tomás Barrera 270 - Los Tlances - Arucas
 Tel: (98) 433 2238
 e-mail: gaudios@comarcacanaria.org.es
 www.comarcacanaria.org.es

INFORME (en dólares) DE ZONA : 8 La Floresta
 Período: 01/01/2011 al 31/12/2011

Zona	Descripción	Mano de Obra	Materiales	Equipos	Flatos	Totales
Obra Nueva M.E. Cno. 112a (10 km.)		414.10	0.00	1,165.95	351.60	1,931.65
	M.E. Cno. 109a	49.44		307.45	0.00	356.89
	Tarea SubTOTAL	463.54	0.00	1,473.40	351.60	2,288.54
	Localidad SubTOTAL	463.54	0.00	1,473.40	351.60	2,288.54
	Ubicación SubTOTAL	18,808.01	1,144.31	63,991.91	13,433.20	97,377.43
Urbano						
Parque Roosevelt Obra Nueva	Tratamiento Bituminoso Batallon Ing. Nº 1	528.98	5,410.30	800.32	640.00	7,379.60
	Tarea SubTOTAL	528.98	5,410.30	800.32	640.00	7,379.60
	Localidad SubTOTAL	528.98	5,410.30	800.32	640.00	7,379.60
Bello Horizonte Obra Nueva	T.B.S. calle 5 (Bello Horizonte)	302.95	349.00	803.71	64.00	1,519.66
	T.B.S. Rambla (Bello Horizonte)	409.38	262.00	913.92	46.00	1,631.30
	Tarea SubTOTAL	712.33	611.00	1,717.63	110.00	3,150.96
	Localidad SubTOTAL	712.33	611.00	1,717.63	110.00	3,150.96
Costa Azul Obra Nueva	T.B.S. calle Independencia (Costa Azul)	542.24	1,279.00	1,125.76	264.00	3,211.00
	T.B.S. calle Argentina (Costa Azul)	163.49	141.00	362.55	30.00	697.04
	Tarea SubTOTAL	705.73	1,420.00	1,488.31	294.00	3,908.04
	Localidad SubTOTAL	705.73	1,420.00	1,488.31	294.00	3,908.04
San Luis Obra Nueva	Apertura de calle Mexico (San Luis)	79.28	0.00	389.99	76.80	546.07
	Apertura de calle Libertad (San Luis)	430.92	0.00	2,243.01	151.20	2,825.13
	Apertura de calle Venezuela (San Luis)	276.09	0.00	1,785.76	324.00	2,385.85
	Apertura de calle Paraguay (San Luis)	147.98	0.00	555.07	151.20	854.25
	Apertura de calle Domingo Arena (San Luis)	32.96		277.54	0.00	310.50
	Apertura de calle San Salvador (San Luis)	16.48		58.85	0.00	75.33
	Tarea SubTOTAL	983.71	0.00	5,310.22	703.20	6,997.13

Comuna Canaria
 Tomás Beretta 170 - Canelones - Uruguay
 Tel: (598) 455 2238
 e-mail: canelones@canelones.gub.uy
 www.canelones.gub.uy

INFORME (en dolares) DE ZONA : 8 La Floresta

Periodo: 01/01/2011 al 31/12/2011



Zona	Descripción	Mano de Obra	Materiales	Equipos	Fletes	Totales
	Localidad SubTOTAL	983.71	0.00	5,310.22	703.20	6,997.13

Soca

Obra Nueva

Const. Alcantarilla calle 12 de octubre (Soca)	124.63	164.52	117.71	61.60	468.46
Const. Alcantarilla calle Aparicio Saravia (Soca)	166.79	1,950.00	117.71	43.20	2,277.70
<i>Tarea SubTOTAL</i>	<i>291.42</i>	<i>2,114.52</i>	<i>235.42</i>	<i>104.80</i>	<i>2,746.16</i>
Localidad SubTOTAL	291.42	2,114.52	235.42	104.80	2,746.16

Allanida

Obra Nueva

Obras	254.80		118.82	100.00	473.62
Preparación para imprimación	177.62	0.00	0.00	12.80	190.42
Const. desglie calle 22 (Allanida)	5,593.10	2,694.78	1,891.37	3,628.80	13,808.05
<i>Tarea SubTOTAL</i>	<i>6,025.52</i>	<i>2,694.78</i>	<i>2,010.18</i>	<i>3,741.60</i>	<i>14,472.08</i>
Localidad SubTOTAL	6,025.52	2,694.78	2,010.18	3,741.60	14,472.08

Barros Blancos

Obra Nueva

Proyecto F.D.I. Barros Blancos Tratamientos	65.92		286.92	0.00	352.84
<i>Tarea SubTOTAL</i>	<i>65.92</i>		<i>286.92</i>	<i>0.00</i>	<i>352.84</i>
Localidad SubTOTAL	65.92		286.92	0.00	352.84

Cuchilla Alta

Obra Nueva

Reconst. calle a nuevo - calle 12 Cuchilla Alta	32.96		259.99	0.00	292.95
<i>Tarea SubTOTAL</i>	<i>32.96</i>		<i>259.99</i>	<i>0.00</i>	<i>292.95</i>
Localidad SubTOTAL	32.96		259.99	0.00	292.95


Santa Ana

Obra Nueva

Apertura de calle 22 (Santa Ana)	164.80	0.00	1,205.37	880.00	2,250.17
Apertura de calle 20 (Santa Ana)	106.34	0.00	832.61	888.00	1,826.95
Apertura de calle 23 (Santa Ana)	80.34	0.00	555.07	848.00	1,483.91
Apertura de calle 10 (Santa Ana)	188.40	0.00	565.35	352.00	1,105.75
Apertura de calle 18 (Santa Ana)	121.37	0.00	372.76	328.00	822.63
<i>Tarea SubTOTAL</i>	<i>662.25</i>	<i>0.00</i>	<i>3,531.16</i>	<i>3,296.00</i>	<i>7,489.41</i>
Localidad SubTOTAL	662.25	0.00	3,531.16	3,296.00	7,489.41

Intendencia Municipal de Canelones
 Tomá Barrios M.O. - Canelones - Uruguay
 Tel: (598) 993 21108
 e-mail: comd@intendencia-canelones.gub.uy
 www.intendencia-canelones.gub.uy

INFORME (en dolares) DE ZONA : 8 La Floresta
 Período: 01/01/2011 al 31/12/2011



Mano de Ob.a Materiales Equipos Fletes Totales

Zona	Descripción	Mano de Ob.a	Materiales	Equipos	Fletes	Totales
Salinas						
<i>de la Costa A Bonito</i>						
Obra Nueva						
	Const. desagüe calle 22 (Allánida)	148.39	0.00	133.33	24.00	305.72
	<i>Tarea SubTOTAL</i>	148.39	0.00	133.33	24.00	305.72
	<i>Localidad SubTOTAL</i>	148.39	0.00	133.33	24.00	305.72
Los Tilanes						
Obra Nueva						
	T.B.S. callu Buenos Aires (Los Tilanes)	282.40	341.00	626.47	320.00	1,569.87
	T.B.S. calle 11 de agosto (Los Tilanes)	2,672.35	5,543.60	4,212.75	1,820.00	14,248.70
	T.B.S. calle Bohanes (Los Tilanes)	517.08	3,037.44	700.63	640.00	4,895.15
	T.B.S. calle San Martín (Los Tilanes)	903.22	1,370.00	1,933.54	534.40	4,741.16
	T.B.S. calle Uruguay (Los Tilanes)	368.15	693.00	1,103.21	460.00	2,624.36
	Const. cunela rev. 11 de agosto (Los Tilanes)	165.48	99.77	1.54	120.00	386.79
	<i>Tarea SubTOTAL</i>	4,908.68	11,084.81	8,578.14	3,894.40	28,466.03
	<i>Localidad SubTOTAL</i>	4,908.68	11,084.81	8,578.14	3,894.40	28,466.03
La Tuna						
Obra Nueva						
	T.B.S. calle Bohanes (La Tuna)	5,099.01	6,332.66	8,812.88	3,949.20	24,193.75
	Const. cunela rev. Bohanes (La Tuna)	567.72	175.06	2.59	360.00	1,105.37
	Const. cordón cunela-calle Bohanes-La Tuna	1,732.00	783.75	903.72	600.00	4,019.47
	<i>Tarea SubTOTAL</i>	7,398.73	7,291.47	9,719.19	4,909.20	29,318.59
	<i>Localidad SubTOTAL</i>	7,398.73	7,291.47	9,719.19	4,909.20	29,318.59
	<i>Ubicación SubTOTAL</i>	22,464.62	30,626.88	34,070.82	17,717.20	104,879.52
	TOTALES	41,272.63	31,771.19	98,062.73	31,150.40	202,256.95

Comando Único
 Ronís Bertera 170 - Canelones - Uruguay
 Tel: (598) 453 2248
 e-mail: canelones@com.unico.canelones.gub.uy
 www.comunico.gub.uy

INFORME (en dolares) DE ZONA : 8 La Floresta

Periodo: 01/01/2011 al 31/12/2011

Zona	Descripción	Mano de Obra	Materiales	Equipos	Fletes	Totales
Rural						
Mantenimiento						
	Bacheo con balasto	771.00	0.00	996.50	1,277.60	3,045.27
	Bacheo con premezclado	82.74		125.07	20.00	227.81
	Recargo localizado	11,410.57	0.00	39,115.23	39,219.10	89,745.30
	Perfilado	3,266.89		20,179.70	160.00	23,606.59
	Perfilado y limpieza de cunetas	65.92		555.07	0.00	620.99
	Reposición de cruce caños o tapas de hormigón	1,041.00	2,316.24	744.75	813.60	4,915.58
	Limpieza de caños y alcantarillas	1,088.00		1,176.38	0.00	2,264.38
	Limpieza de cunetas	7,098.65		25,726.47	4,630.00	37,455.12
	Limpieza de canales y arroyos	191.10		231.06	120.00	542.96
	Perfilado con aporte de balasto	8,094.92	0.00	15,096.90	16,035.20	39,227.02
	Mantenimiento SubTOTAL	33,111.26	2,316.24	103,948.03	62,275.50	201,651.03
Tarea de apoyo						
	Arranque en cantera	8,431.72		46,752.43	0.00	55,184.15
	Carga de material	15,208.46		35,033.26	3.20	50,244.92
	Transporte de material	123.09		0.00	1,292.40	1,415.49
	Apoyo a Gestión Ambiental	2,183.60		6,543.53	0.00	8,727.13
	Apoyo a Otras Secciones	133.84		352.81	240.00	726.65
	Deslape de cantera	5,111.53		13,204.65	10,550.00	28,866.18
	Tarea de apoyo SubTOTAL	31,192.24		101,886.68	12,085.60	145,164.51
	Rural SubTOTAL	64,303.50	2,316.24	205,834.71	74,361.10	346,815.54
Urbano						
Mantenimiento						
	Bacheo con balasto	5,794.87	46.50	3,190.78	2,590.98	11,623.13
	Bacheo con premozclado	8,099.04	14,948.87	5,503.54	4,239.00	32,790.45
	Bacheo con mezcla asfáltica	1,767.89	4,045.70	1,451.86	1,450.00	8,715.45
	Bacheo con losca cemento	220.72	126.14	173.67	40.00	560.53
	Sellado de baches	2,503.97	1,281.66	2,073.91	1,420.00	7,279.54
	Recargo localizado	14,274.39	180.00	45,338.24	24,941.55	84,734.77
	Perfilado	8,175.92		40,804.75	30.00	47,010.57
	Perfilado y limpieza de cunetas	453.76	0.00	1,899.19	395.60	2,748.55
	Reposición de cruce caños o tapas de hormigón	9,062.90	10,860.23	5,372.94	4,506.54	29,802.68
	Limpieza de caños y alcantarillas	3,078.29		927.90	140.00	4,146.19
	Limpieza de cunetas	24,503.95	0.00	60,996.30	27,101.00	112,601.25
	Limpieza de canales y arroyos	1,444.78		3,626.15	1,420.00	6,490.93
	Corle pasto y limpieza	1,850.60		3,413.41	460.00	5,524.01
	Construcción de cabeceras	6,363.36	1,320.05	513.40	3,860.00	12,056.81
	Perfilado con aporte de balasto	4,462.72	1,056.00	11,479.12	24,980.46	41,978.29
	Mantenimiento SubTOTAL	89,857.72	33,865.15	186,765.16	97,575.13	408,063.16
Tarea de apoyo						
	Carga de material	3,677.60		13,215.71	60.00	16,953.31
	Transporte de material	4,363.49	0.00	173.22	50,835.98	55,372.69
	Transporte por hora	329.22	639.00	181.98	479.20	1,629.40
	Apoyo a Gestión Ambiental	23,839.66	105.40	17,381.89	43,750.00	85,076.95
	Apoyo a Otras Secciones	10,691.73	7,064.12	14,378.90	10,218.20	42,352.95
	Apoyo a Tareas Comunitarias	56.91		40.23	0.00	97.14
	Tarea de apoyo SubTOTAL	42,958.61	7,808.52	45,371.94	105,343.38	201,482.45
Otras						
	Limpieza de acceso a playas	766.01		1,218.19	670.60	2,654.80
	Reposición de cordones de hormigón	190.80		167.72	160.00	518.52
<p>Comuna Canelón Tomás Barrera 190 - Canelóns - Uruguay Tel: (598) 433 2288 e-mail: canelons@canelons.gov.uy www.municipalcanelons.gov.uy</p>						

INFORME (en dólares) DE ZONA : 8 La Floresta

Periodo: 01/01/2011 al 31/12/2011



Zona	Descripción	Mano de Obra	Materiales	Equipos	Flatos	Totales
	Reparación de ardores en loquines	339.68	197.00	95.53	160.00	792.21
	Construcción de flatos	1,283.64	629.73	20.98	0.00	1,933.75
	Instalación de andec	95.64	24,230.40	0.00	0.00	24,325.44
	Otras SubTOTAL	2,674.57	25,057.13	1,502.42	990.60	30,224.72
	Urbano SubTOTAL	135,490.90	66,730.80	233,639.52	203,909.11	639,770.33
	TOTALES	199,794.40	69,047.04	439,474.23	278,270.21	986,585.88

can

Municipalidad de Canelones
 Tomas Berra 370 - Canelones - Uruguay
 Tel: (398) 433 2228
 e-mail: canelones@can.gov.uy
www.muncanelones.gov.uy

1872

INFORME TOTAL DE TAREAS

ZONA: 8 La Floresta

Período: 01/01/11 al 31/12/11



Descripción

Cantidad Unidad Costo Total US\$ Costo Unitario US\$

Mantenimiento

Bacheo con balasto	958.00	M3	14,668.41	15.31
Bacheo con premezclado	262.55	M3	33,018.27	125.76
Bacheo con mezcla asfáltica	66.51	Ton.	8,715.45	131.04
Bacheo con losca cemento	9.00	M3	560.53	62.28
Sellado de baches	3,100.00	Lts.	7,279.54	2.35
Recargo localizado	23,308.56	M3	174,480.07	7.49
Perfilado	322.83	Km	70,617.15	218.74
Perfilado y limpieza de cunet	8.10	Km	3,369.54	415.99
Reposición de cruce caños o	460.00	Unidad	34,718.27	75.47
Limpieza de caños y alcantari	663.00	Unidad	6,410.57	9.67
Limpieza de cunetas	200,085.95	Mts.	150,056.37	0.75
Limpieza de canales y arroyo	4,230.00	Mts.	7,033.89	1.66
Corte pasto y limpieza	179.00	Horas	5,524.01	30.86
Construcción de cabeceras	40.00	M3	12,056.81	301.42
Perfilado con aporte de balas	66.63	Km	81,205.32	1,218.75

Subtotal 609,714.19

Tarea de apoyo

Arranque en cantera	52,688.00	M3	55,184.15	1.05
Carga de material	64,405.50	M3	67,198.22	1.04
Transporte de material	9,950.50	M3	56,788.18	5.71
Transporte por hora	36.00	Horas	1,629.40	45.26
Apoyo a Gestión Ambiental	1,139.10	Horas	93,804.08	82.35
Apoyo a Otras Secciones	804.05	Horas	43,079.60	53.58
Apoyo a Tareas Comunitarias	3.00	Horas	97.14	32.38
Destape de cantera	19,128.00	M3	28,866.18	1.51

Subtotal 346,646.96

Otras

Limpieza de acceso a playas	1,490.00	Mts.	2,654.80	1.78
-----------------------------	----------	------	----------	------

Comuna Canelones
 Tel: (598) 43 2238
 e-mail: canelones@canelones.gub.uy
 www.comunacanelones.gub.uy



INFORME TOTAL DE TAREAS
ZONA: B La Floresta
Período: 01/01/11 al 31/12/11

Descripción	Cantidad	Unidad	Costo Total US\$	Costo Unitario US\$
Reposición de cordones de h	0.00	Mts.	518.52	0.00
Reposición de cordones de a	48.00	Unidad	792.21	16.50
Construcción de caños.	114.00	M3	1,933.75	16.96
Aplicación de RoadTec	8,413.00	Mts.	24,325.44	2.89
		Subtotal	30,224.72	
		TOTAL	986,585.88	

com
can

Municipalidad de Canaria
Tomás Berreta 370 - Canelones - Uruguay
Tel: (598) 433 22288
e-mail: comcan@incanelones.gub.uy
www.incanelones.gub.uy

REPORTE DE MATERIALES POR TAREAS

REGION: 8 La Floresta

Periodo: 01/01/2011 al 31/12/2011

Canelón

Tarea: *de la Cuesta a Aguissa*

Materiales	Cantidad	Unidad
Bacheo con balasto	Tosca IMC	955.00 m3
	MC1	50.00 m3
	Balasto	3.00 m3
Bacheo con premezclado	Tosca IMC	14.00 m3
	Portland (50kg)	5.00 m3
	MC1	660.00 m3
	Arena	8.00 m3
	Gravilla	1.50 m3
	RC2	250.00 m3
	Premezclado	261.55 m3
	Asfalto	2,110.00 m3
	Portland (25kg)	7.00 m3
Bacheo con mezcla asfáltica	Mezcla asfáltica	66.51 m3
	Asfalto	190.00 m3
Bacheo con tosca cemento	Tosca IMC	9.00 m3
	Portland (50kg)	2.00 m3
	Portland (25kg)	30.00 m3
Sellado de baches	Gravilla	25.50 m3
	RC2	265.00 m3
	Premezclado	2.00 m3
	Arena terciada	2.00 m3
	Asfalto	2,700.00 m3
	Portland (25kg)	1.00 m3
Recargo localizado	Tosca IMC	21,824.50 m3
	Balasto de descarte	36.00 m3
	Balasto de descarte	68.00 m3
Perfilado y limpieza de cunetas	Tosca IMC	62.00 m3
Reposición de cruce caños o tapas de hormig	Tosca IMC	654.00 m3
	Portland (50kg)	145.00 m3
	Caños Ø 0.50	164.00 m3
	Caños Ø 0.40	217.00 m3
	Caños Ø 0.30	43.00 m3
	Caños Ø 1.00	8.00 m3
	Locetas	8.00 Sacos
	Caño media caña 0.40	8.00 Ton.
	Caños suministrados por vecinos	3.00 Unidad
	Portland (25kg)	127.00 m3
Limpieza de cunetas	Tierra	24.00 m3
Transporte de material	Tosca IMC	24.00 m3
Transporte por hora	Caños Ø 0.50	10.00 m3
	Hierro Ø 8	5.00 m3
	Cordones de hormigón	51.00 Unidad
Apoyo a Gestión Ambiental	Caños Ø 0.60	2.00 Unidad
Apoyo a Otras Secciones	Tosca IMC	207.00 m3
	Arena	36.00 m3
	Caños Ø 0.50	63.00 m3
	Caños Ø 0.40	6.00 m3
	Asfalto	6,000.00 m3
	Tierra	156.00 m3
	Fresado	7.05 m3
	Bancos	9.00 m3
	Cordones de hormigón	50.00 Unidad
	Portland (25kg)	572.00 m3
Reposición de cordones de adoquines	Hierro Ø 8	2.50 m3
	Cordones de hormigón	37.00 Unidad
Construcción de caños	Portland (50kg)	35.00 m3
	Arena terciada	6.01 m3
	Pedregullo	8.79 m3
	Portland (25kg)	48.00 m3

Comuna Canelón
Tomás Bereta 370 - Canelón - Uruguay
Tel: (598) 99322000
e-mail: canelons@canelons.gov.uy
www.intendenciacanelon.gov.uy

Canelones
1843

REPORTE DE MATERIALES POR TAREAS

REGION: 8 La Floresta

Periodos: 01/01/2011 al 31/12/2011

Canalia

Tarea de la Gest. Artiguista

	Materiales	Cantidad	Unidad
Construcción de cabeceras	Tosca IMC	24.00	m3
	Arena	1.25	m3
	Arena voladora	0.50	m3
	Premezclado	0.75	m3
	Arena terciada	5.75	m3
	Hierro Ø 12	8.00	Mts.
	Hierro Ø 8	8.00	m3
	Pedregullo	14.50	m3
Perfilado con aporte de balasto	Portland (25kg)	240.00	m3
	Tosca IMC	9,486.00	m3
Aplicación de RoadTec	Tosca Diaz Alvarez	96.00	m3
	Roadtec	50,480.00	Lts.

com can

Comuna Canaria
 Tomás Berreta 370 - Canelones - Uruguay
 Tel: (598) 433 22288
 e-mail: canelones@escucha@imcanelones.gub.uy
www.imcanelones.gub.uy

INFORME (en dolares) DE ZONA : 9 S.J.Carrasco
 Período: 01/01/2011 al 31/12/2011



Mano de Obra	Materiales	Equipos	Fletes	Totales
--------------	------------	---------	--------	---------

Urbano **canaria**

Shangrilá

Obra Nueva

T.D.S. calle Paraguay (Shangrilá)	1,896.24	9,708.00	1,964.97	2,400.00	15,969.21
T.B.S. calle Del Parque (Shangrilá)	3,006.50	8,768.50	3,392.32	3,000.00	18,167.32
<i>Tarea SubTOTAL</i>	<i>4,902.74</i>	<i>18,476.50</i>	<i>5,357.30</i>	<i>5,400.00</i>	<i>34,136.54</i>
<i>Localidad SubTOTAL</i>	<i>4,902.74</i>	<i>18,476.50</i>	<i>5,357.30</i>	<i>5,400.00</i>	<i>34,136.54</i>

Santa Teresita

Obra Nueva

Conformacion de Cunelas	143.28		117.71	160.00	420.99
<i>Tarea SubTOTAL</i>	<i>143.28</i>		<i>117.71</i>	<i>160.00</i>	<i>420.99</i>
<i>Localidad SubTOTAL</i>	<i>143.28</i>		<i>117.71</i>	<i>160.00</i>	<i>420.99</i>
<i>Ubicación SubTOTAL</i>	<i>5,046.02</i>	<i>18,476.50</i>	<i>5,475.00</i>	<i>5,560.00</i>	<i>34,557.52</i>

TOTALES	5,046.02	18,476.50	5,475.00	5,560.00	34,557.52
----------------	-----------------	------------------	-----------------	-----------------	------------------

com
can

Comuna Canaria
 Tomas Berreta 370 - Canelones Uruguay
 Tel: (598) 433 22288
 e - mail: canelonesrescucha@comuncanelones.gub.uy
www.comuncanelones.gub.uy

INFORME (en dólares) DE ZONA : 9 S.J.Carrasco
 Período: 01/01/2011 al 31/12/2011



Mano de Obra Materiales Equipos Fletes Totales

Rural

Descripción	Mano de Obra	Materiales	Equipos	Fletes	Totales
Mantenimiento					
Bacheo con balasto	57.68	0.00	318.85	0.00	376.53
Recargo localizado	777.03	0.00	2,988.50	340.20	4,105.73
Perfilado	51.61		343.69	0.00	395.30
Reposición de cruce caños o tapas de hormigón	190.80	108.00	117.71	160.00	576.51
Limpieza de caños y alcantarillas	32.96		117.71	0.00	150.67
Limpieza de cunetas	210.12		1,466.63	0.00	1,676.75
Mantenimiento SubTOTAL	1,320.20	108.00	5,353.09	500.20	7,281.49
Tarea de apoyo					
Carga de material	173.04		711.03	160.00	1,044.07
Tarea de apoyo SubTOTAL	173.04		711.03	160.00	1,044.07
Rural SubTOTAL	1,493.24	108.00	6,064.12	660.20	8,325.56

Urbano

Descripción	Mano de Obra	Materiales	Equipos	Fletes	Totales
Mantenimiento					
Bacheo con balasto	1,405.50	0.00	1,339.41	1,434.10	4,179.04
Bacheo con premezclado	442.00	696.42	325.47	460.00	1,923.89
Bacheo con mezcla asfáltica	631.38	2,250.00	321.87	600.00	3,803.25
Bacheo con losca cemento	843.78	743.28	323.70	605.70	2,516.46
Recargo localizado	2,174.26	700.00	8,316.64	1,576.12	12,766.81
Perfilado	5,855.91	0.00	38,002.93	0.00	43,858.73
Reposición de cruce caños o tapas de hormigón	2,895.99	5,593.98	2,289.61	1,018.50	12,398.11
Limpieza de caños y alcantarillas	1,416.06		99.09	64.00	1,579.14
Limpieza de cunetas	5,080.85		14,302.86	3,448.18	22,831.88
Limpieza de canales y arroyos	232.96		502.08	120.00	855.04
Corte pasto y limpieza	154.44		0.00	0.00	154.44
Construcción de cabeceras	636.26	246.77	235.42	320.00	1,438.45
Perfilado con aporte de balasto	2,866.47	132.00	12,403.66	1,304.38	16,706.51
Mantenimiento SubTOTAL	24,635.53	10,362.45	78,462.80	11,550.98	125,011.75
Tarea de apoyo					
Carga de material	690.04	0.00	2,301.86	320.00	3,311.90
Transporte de material	208.89		0.00	969.20	1,178.08
Transporte por hora	117.37		0.00	280.00	397.37
Apoyo a Gestión Ambiental	13.79		0.00	20.00	33.79
Apoyo a Otras Socciones	5,687.70	202.72	15,317.41	1,466.40	22,674.23
Tarea de apoyo SubTOTAL	6,717.78	202.72	17,619.27	3,055.60	27,595.37
Urbano SubTOTAL	31,353.30	10,565.17	96,082.07	14,606.58	152,607.12

TOTALES 32,846.54 10,673.17 102,146.19 15,266.78 160,932.68

Compras y Servicios
 Tomas Berio 170 - Ciudad del Este - Uruguay
 Tel: (98) 433 2236
 e-mail: canelones@canelones.gub.uy
 www.intendenciacanelones.gub.uy

Canelón
18/12/11

INFORME TOTAL DE TAREAS

ZONA 9 S.J.Carrasco

Período: 01/01/11 al 31/12/11



	Cantidad	Unidad	Costo Total U\$S	Costo Unitario U\$S
Mantenimiento				
Bacheo con balasto	1,280.00	M3	4,555.57	3.56
Bacheo con premezclado	19.75	M3	1,923.89	97.41
Bacheo con mezcla asfáltica	37.50	Ton.	3,803.25	101.42
Bacheo con losca cemento	55.50	M3	2,516.46	45.34
Recargo localizado	8,562.00	M3	16,872.55	1.97
Perfilado	673.55	Km	44,254.04	65.70
Reposición de cruce caños o	305.00	Unidad	12,974.62	42.54
Limpieza de caños y alcantari	983.00	Unidad	1,729.81	1.76
Limpieza de cunetas	67,830.50	Mts.	24,508.63	0.36
Limpieza de canales y arroyo	1,215.00	Mts.	855.04	0.70
Corte pasto y limpieza	26.00	Horas	154.44	5.94
Construcción de cabeceras	12.00	M3	1,438.45	119.87
Perfilado con aporte de balas	88.73	Km	16,706.51	188.18
		Subtotal	132,293.24	
Tarea de apoyo				
Carga de material	2,528.00	M3	4,355.97	1.72
Transporte de material	230.00	M3	1,178.08	5.12
Transporte por hora	9.00	Horas	397.37	44.15
Apoyo a Gestión Ambiental	1.00	Horas	33.79	33.79
Apoyo a Otras Secciones	2,068.50	Horas	22,674.23	10.96
		Subtotal	28,639.44	
		TOTAL	160,932.68	

Municipalidad de Canelón
Tomás Poncia 120 Canelón - Uruguay
Tel: (598) 953 22336
e-mail: canel@canel.municipalidadcanel.com.uy
www.municipalidadcanel.com.uy

Canelones
1811-2011

REPORTE DE MATERIALES POR TAREAS

REGION: 9 S.J.Carrasco


Periodo: 01/01/2011 al 31/12/2011


Comuna Canaria
Tarea de la Gesta Artiguista

Materiales	Cantidad	Unidad	
Eacheo con balasto	Tosca IMC	1,082.00 m3	
Eacheo con premezclado	Tosca IMC	1.00 m3	
	Portland (50kg)	1.00 m3	
	Premezclado	13.25 m3	
	Mezcla asfáltica	37.50 m3	
Eacheo con mezcla asfáltica	Tosca IMC	50.50 m3	
	Portland (50kg)	80.00 m3	
Eacheo con tosca cemento	Tosca cemento	8.00 m3	
	Portland (25kg)	8.00 m3	
	Tosca IMC	8,062.00 m3	
Recargo localizado	Tosca comprada	200.00 m3	
	Tosca IMC	78.00 m3	
Perfilado	Tosca IMC	465.50 m3	
	Portland (50kg)	4.00 m3	
	Caños Ø 0.50	56.00 m3	
	Caños Ø 0.40	158.00 m3	
	Caños Ø 0.60	9.00 m3	
	Caños Ø 0.30	9.00 m3	
	Caños Ø 0.20	3.00 Unidad	
	Caños PVC 050	7.00 Unidad	
	Caño media caña 0.50	5.00 Unidad	
	Caños suministrados por vecinos	3.00 Unidad	
	Caños reutilizados	26.00 Unidad	
	Carga de material	Tosca IMC	1,054.00 m3
		Tosca IMC	88.00 m3
Apoyo a Otras Secciones	Portland (50kg)	16.00 m3	
	Arena sucia	12.00 m3	
Construcción de cabeceras	Tosca IMC	1.00 m3	
	Portland (50kg)	8.00 m3	
	Árena	4.40 m3	
	Gravilla	3.00 m3	
	Portland (25kg)	31.00 m3	
Perfilado con aporte de balasto	Tosca IMC	3,819.00 m3	
	Arena	12.00 m3	

canaria


Comuna Canaria
Tomás Berrera 370 - Canelones - Uruguay
Tel: (598) 433 22288
e-mail: canelones@escucha@incanelones.gub.uy
www.incanelones.gub.uy





Obras por contrato

Comuna Canaria
 Tomás Berreta 370 - Canelones - Uruguay
 Tel: (598) 433 22288
 e - mail: canelones@escucha@incanelones.gub.uy
www.incanelones.gub.uy



INFORME DE INVERSIÓN (en dólares y/o pesos)


Período: 01/01/2011 al 31/12/2011

Total departamental

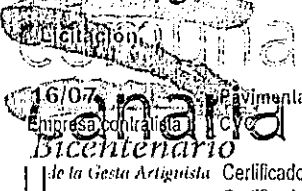
Ciudad	Descripción	Dólares	Pesos
Canaria	Pavimentación con mezcla asfáltica en calles principales de Ciudad de la Costa Oeste (Zona 1) de la Gesta Artiguista	0.00	13,674,779.21
03/07	Pavimentación con mezcla asfáltica de recorridos de ómnibus en Pando	0.00	39,194,254.87
15/07	Pavimentación con mezcla asfáltica en calles principales de Ciudad de la Costa Este (Zona 2)	0.00	28,026,198.43
33/07	Pavimentación y drenajes pluviales en Barrio Gorostanga - Ciudad de Pando	0.00	24,254,300.53
99/07 A	Paviment. con mezcla asfáltica recorridos de ómnibus en Pinamar, Salinas y P. del Plata (AMPLIACION)	0.00	25,954,980.20
01/10	Consolidación y Mejoramiento Barrio Centro (II) de la Ciudad de La Paz	0.00	58,975,256.04
TOTALES		0.00	190,079,769.28

com
can

Comuna Canaria
 Tomás Berreta 370 - Canelones - Uruguay
 Tel: (598) 433 22288
 e - mail: canelonestescucha@imcanelones.gub.uy
www.imcanelones.gub.uy




INFORME TOTAL DE LICITACIONES POR CERTIFICADOS (en pesos)
 Período: 01/01/2011 al 31/12/2011



Descripción	Totales
06/07 Pavimentación con mezcla asfáltica en calles principales de Ciudad de la Costa Oeste (Zona 1) Expediente : Financiamiento :	
Certificado n° 14 de fecha : 30/09/2011 1,209,053.53 Certificado n° 15 de fecha : 30/11/2011 10,164,525.35 Certificado n° 16 de fecha : 31/12/2011 2,301,200.34 SubTOTAL 13,674,779.21	
03/07 Pavimentación con mezcla asfáltica de recorridos de ómnibus en Pando Expediente : A-295.449 Financiamiento :	
Certificado n° 07 de fecha : 31/01/2011 7,930,441.41 Certificado n° 08 de fecha : 31/03/2011 11,374,568.54 Certificado n° 09 de fecha : 31/12/2011 19,889,244.92 SubTOTAL 39,194,254.87	
15/07 Pavimentación con mezcla asfáltica en calles principales de Ciudad de la Costa Este (Zona 2) Expediente : Financiamiento :	
Certificado n° 08 de fecha : 31/01/2011 9,317,209.01 Certificado n° 09 de fecha : 30/11/2011 13,947,178.41 Certificado n° 10 de fecha : 31/12/2011 4,761,811.01 SubTOTAL 28,026,198.43	
03/07 Pavimentación y drenajes pluviales en Barrio Gorostiza - Ciudad de Pando Expediente : Financiamiento :	
Certificado n° 14 de fecha : 31/01/2011 1,300,733.36 Certificado n° 15 de fecha : 28/02/2011 3,400,875.59 Certificado n° 16 de fecha : 31/03/2011 5,202,942.96 Certificado n° 17 de fecha : 30/04/2011 2,502,748.32 Certificado n° 18 de fecha : 31/05/2011 494,182.48 Certificado n° 19 de fecha : 30/09/2011 552,852.97 Certificado n° 20 de fecha : 30/11/2011 5,322,834.86 Certificado n° 21 de fecha : 30/11/2011 5,476,829.98 SubTOTAL 24,254,300.53	
09/07 A Paviment. con mezcla asfáltica recorridos de ómnibus en Pijamar, Salinas y P. del Plata (AMPLIACION) Expediente : A 295.450 Financiamiento :	
Certificado n° 09 de fecha : 30/11/2011 25,954,980.20 SubTOTAL 25,954,980.20	
01/10 Consolidación y Mejoramiento Barrio Centro (II) de la Ciudad de La Paz Expediente : Financiamiento : BID	
Certificado n° 04 de fecha : 31/01/2011 4,165,436.41 Certificado n° 05 de fecha : 28/02/2011 4,832,769.67 Certificado n° 06 de fecha : 31/03/2011 5,825,582.50 Certificado n° 07 de fecha : 30/04/2011 3,222,858.30 Certificado n° 08 de fecha : 31/05/2011 4,458,941.72 Certificado n° 09 de fecha : 30/06/2011 2,602,758.80 Certificado n° 10 de fecha : 31/07/2011 3,633,998.22 Certificado n° 11 de fecha : 31/08/2011 6,350,206.23 Certificado n° 12 de fecha : 30/09/2011 9,217,302.73 Certificado n° 13 de fecha : 31/10/2011 8,036,525.59 Certificado n° 14 de fecha : 30/11/2011 5,951,226.48 Certificado n° 15 de fecha : 30/11/2011 2,677,649.39 SubTOTAL 58,975,256.04	
TOTALES	190,079,769.28

Comuna Canaria
 Tomás Berreta 370 - Canelones - Uruguay
 Tel: (598) 433 22288
 e - mail: canelonestrescucha@imcanelones.gub.uy
www.imcanelones.gub.uy



INFORME TOTAL DE LICITACIONES POR RUBRO

Período 01/01/2011 al 31/12/2011

Licitación	Descripción de rubro	Totales	Unidad
16/07	Pavimentación con mezcla asfáltica en calles principales de Ciudad de la Costa Oeste (Zona-1)		
	Limpieza de cunetas	0.00	m
2	Revestimientos con tepes	0.00	m2
3	Canal prefabricado de hormigón armado 60x60 cm	370.86	m
4	Losetas prefabricadas de hormigón	50.00	u
5	Alcantarillas d=80 cm	20.00	m
6	Alcantarillas d=60 cm	50.00	m
7	Alcantarillas d=50 cm	50.00	m
8	Entradas domiciliarias d=50 cm	50.00	m
9	Entradas domiciliarias d=40 cm	50.00	m
10	Base granular CBR>80% (con transporte)	2,492.21	m3/s
11	Transporte y elaboración de cemento asfálticos	135.07	Ton
12	Transporte y elaboración de diluidos asfálticos	0.00	m3
13	Mezcla asfáltica para carpeta de rodadura	3,023.99	Ton
14	Ejecución de riego bituminoso de imprimación	0.00	m2
15	Suministro de cemento asfáltico	135.07	Ton
16	Suministro de diluido asfáltico	0.00	m3
03/07	Pavimentación con mezcla asfáltica de recorridos de omnibus en Pando		
1	Limpieza de cunetas	6,500.00	m
2	Alcantarillas d=80 cm	0.00	m
3	Alcantarillas d=60 cm	0.00	m
4	Alcantarillas d=50 cm	88.00	m
5	Entradas domiciliarias d=50 cm	267.00	m
6	Entradas domiciliarias d=40 cm	0.00	m
7	Hormigón para cabezales	25.00	m3
8	Base granular CBR>80% con transporte (incluye peinar estacas)	0.00	m3 s
9	Escarificado, conformación y compactación de capa de base	0.00	m3 com
10	Transporte y elaboración de cemento asfáltico	638.54	Ton
11	Transporte y elaboración de diluido asfáltico	68.26	m3
12	Mezcla asfáltica para carpeta de rodadura	11,953.28	Ton
13	Ejecución de riego bituminoso de imprimación	57,089.81	m2
14	Ejecución de tratamiento bituminoso de adherencia	32,072.09	m2
15	Suministro de cemento asfáltico	638.54	Ton


Comuna Canaria

Tomás Berreta 370 - Canelones - Uruguay

Tel: (598) 433 22288

e-mail: canelonestecescucha@incanelones.gub.uy

www.incanelones.gub.uy



INFORME TOTAL DE LICITACIONES POR RUBRO

Período: 01/01/2011 al 31/12/2011

2012-81-1010-00088 76



Unidad	Descripción de rubro	Totales	Unidad
16	Suministro de diluido asfáltico	68.26	m3
33/07	Pavimentación con mezcla asfáltica en calles principales de Ciudad de la Costa Este (Zona 2)		
1	Limpieza de cunetas	5,460.00	m
2	Revestimientos con tepes	4,000.00	m2
3	Canal prefabricado de hormigón armado 60x60 cm	258.00	m
4	Losetas prefabricadas de hormigón	75.00	Und
5	Alcantarillas d=80 cm	24.00	m
6	Alcantarillas d=60 cm	50.00	m
7	Alcantarillas d=50 cm	54.00	m
8	Entradas domiciliarias d=50 cm	45.00	m
9	Entradas domiciliarias d=40 cm	50.00	m
10	Base granular CBR>80% (con transporte)	6,800.00	m3/s
11	Transporte y elaboración de cemento asfálticos	321.79	Ton
12	Transporte y elaboración de diluidos asfálticos	56.00	m3
13	Mezcla asfáltica para carpeta de rodadura	5,431.89	Ton
14	Ejecución de riego bituminoso de imprimación	27,097.51	m2
15	Suministro de cemento asfáltico	321.79	Ton
16	Suministro de diluido asfáltico	56.00	m3
33/07	Pavimentación y drenajes pluviales en Barrio Gorostiaga - Ciudad de Pando		
0	Movilización	0.00	Gl
1	Excavación no clasificada a depósito incluye retiro a 5 km.	3,658.00	m3
2	Sustitución con material granular	350.00	m3
3	Base granular CBR>80% suministro, transp, lendido y compact	0.00	m3 sue
4	Perfilado con aporte de material granular	0.00	m3 sue
5	Limpieza y conformación de canales naturales	0.00	m
6	Construcción y regularización de cunetas	0.00	m
7	Revestimiento de cunetas con suelo pasto	12,876.00	m2
8	Construcción de entradas particulares d=40 cm	0.00	m
9	Construcción de cabezales de hormigón en entradas particulares	0.00	u
10	Alcantarilla circular D=50 cm (cruce de calles)	0.00	m
11	Cordón cuneta de hormigón armado	2,359.28	m
12	Base granular cementada para cordón cuneta (espesor 20 cm)	10,053.81	m
13	Hormigón para badenes	0.00	m3

Comuna Canaria
 Tomás Berreta 370 - Canelones - Uruguay
 Tel: (598) 433 22288
 e - mail: canelonestessucha@imcanelones.gub.uy
www.imcanelones.gub.uy



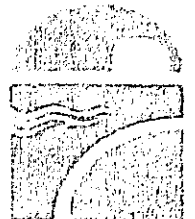
INFORME TOTAL DE LICITACIONES POR RUBRO

Período: 01/01/2011 al 31/12/2011

Licitación	Descripción de rubro	Totales	Unidad
	Hormigón para cabezeras de alcantarillas	0.00	m3
	Cámaras de limpieza	0.00	m3
16	Veredas de hormigón	4,794.70	m2
17	Veredas de hormigón acceso a garages	32.36	m3
18	Bocas de tormenta de ancho 1.00 m	0.00	u
19	Bocas de tormenta de ancho 1.50 m	0.00	u
20	Bocas de tormenta de ancho 2.00 m	8.48	u
21	Bocas de tormenta de ancho 2.50 m	0.00	u
22	Canal de hormigón prefabricado 60x60 cm (abierto en vereda)	8.00	m
23	Canal de hormigón prefabricado 60x60 cm (cerrado cruce calles)	0.00	m
24	Canal de hormigón prefabricado 70x70 cm (abierto en vereda)	0.00	m
25	Canal de hormigón prefabricado 70x70 cm (cerrado cruce calles)	0.00	m
26	Losetas prefabricadas hormigón para lapas canal de 60x60 cm	104.72	u
27	Losetas prefabricadas hormigón para tapas canal de 70x70 cm	18.00	u
28	Colector pluvial doble hormigón armado rect bxh= 110x90 cm	183.00	m
29	Colector pluvial doble hormigón armado rect bxh= 90x90 cm	136.00	m
30	Colector pluvial simple circular D=100 cm	0.00	m
31	Colector pluvial simple circular D=80 cm	0.00	m
32	Colector pluvial simple circular D=60 cm	0.00	m
33	Colector pluvial simple circular D=50 cm	0.00	m
34	Colector pluvial simple circular D=40 cm	69.51	m
35	Adecuación de bocas de acceso a cámaras de saneamiento	0.00	u
36	Adecuación de lapas de cámaras de saneamiento en recapado	0.00	u
37	Fabricación transporte tendido y compactación carpeta asfáltica	528.03	Ton
38	Suministro transporte y elaboración de diluidos asfálticos	2.83	m3
39	Suministro transporte y elaboración de cemento asfáltico	22.55	Ton
40	Riego bituminoso de imprimación	2,859.24	m2
41	Suministro y colocación de ductos de polietileno ø 2"	300.00	m
42	Suministro y colocación de ductos de PVC ø 110 mm	2,772.38	m
43	Suministro y colocación de caños de agua de PVC ø 110 mm	500.00	m
44	Suministro y colocación de caños de agua de polietileno ø 1/2"	500.00	m
45	Conexiones domiciliarias de saneamiento ø 110 mm	300.00	m

09/07 Paviment. con mezcla asfáltica recorridos de ómnibus en Pinamar, Salinas y P. del Plata (AMPLIACION)

Comuna Canaria
 Tomás Berreta 370 - Canelones - Uruguay
 Tel: (598) 433 22288
 e - mail: canelonestreceucha@imcanelones.gub.uy
www.imcanelones.gub.uy




INFORME TOTAL DE LICITACIONES POR RUBRO

Período: 01/01/2011 al 31/12/2011



Descripción de rubro	Totales	Unidad
01/00 Limpieza de cunetas	8,825.00	m
1 Alcantarillas Ø 0.80 m	10.98	m
3 Alcantarillas Ø 0.60 m	0.00	m
4 Alcantarillas Ø 0.50 m	100.00	m
5 Entradas domiciliarias Ø 0.50 m	300.00	m
6 Entradas domiciliarias Ø 0.40 m	0.00	m
7 Hormigón para cabezales	20.00	m3
8 Base granular CBR>80% (con transporte)	9,966.00	m3 sur
9 Escarificado, conformación y compactación de capa de base	787.50	m3 com
10 Transporte y elaboración de cemento asfáltico	193.00	Ton
11 Transporte y elaboración de diluido asfáltico	20.00	m3
12 Mezcla asfáltica para carpeta de rodadura	4,459.00	Ton
13 Ejecución de riego bituminoso de imprimación	16,194.00	m2
14 Ejecución de tratamiento bituminoso de adherencia	2,497.00	m2
15 Suministro de cemento asfáltico	193.00	Ton
16 Suministro de diluido asfáltico	20.00	m3
01/10 Consolidación y Mejoramiento Barrio Centro (II) de la Ciudad de La Paz		
0 Movilización	0.00	Global
1.1 Excavación no clasificada a depósito incluye retiro a 3km	53,323.68	m3
1.2 Excavación en roca a depósito incluye retiro a 3km	561.23	m3
1.3 Sustitución con material granular	11,284.42	m3
1.4 Sustitución con gravillín	0.00	m3
1.5 Construcción de drenes longitudinales	0.00	m
1.6 Base granular cementada, suministro, transp, tendido y comp	4,415.41	m3/com
1.7 Base granular, suministro, transporte, tendido y compactación	12,776.18	m3/com
1.8 Base de arena para adoquines, suministro, transporte y tendido	1,239.79	m3
2.1 Conformación de canales de salida	15.00	m
2.2 Estructura de disipación	0.00	m3
2.3 Conformación de cunetas	0.00	m
3.1a Cordón cuneta de hormigón armado	2,192.32	m
3.1b Cordón cuneta de hormigón simple	10,686.57	m
3.2 Hormigón para badenes	234.36	m3
3.3 Hormigón para cabezales de alcantarillas	0.00	m3
3.4 Hormigón para cámaras de limpieza	166.28	m3

Comuna Canaria
 Tomás Berreta 370 - Canelones - Uruguay
 Tel: (598) 433 22288
 e-mail: canelonestersucucia@mucanelones.gub.uy
 www.mucanelones.gub.uy




INFORME TOTAL DE LICITACIONES POR RUBRO
 Período: 01/01/2011 al 31/12/2011



Licitación	Descripción de rubro	Totales	Unidad
0.5	Reconstrucción de pavimentos de hormigón	0.00	m2
3.6	Bocas de tormenta Tipo 2	31.88	Und
3.7	Bocas de tormenta Tipo 3	33.20	Und
4.1	Coleclor de salida de boca de tormenta D=40cm	29.16	m
4.2	Coleclor de salida de boca de tormenta D=50cm	70.72	m
4.3	Coleclor pluvial circular D=50cm	216.33	m
4.4	Coleclor pluvial circular D=60cm	15.39	m
4.5	Coleclor pluvial circular D=80cm	59.17	m
4.6	Coleclor pluvial circular D=100cm	27.81	m
4.7	Coleclor pluvial circular D=50cm en calle	310.87	m
4.8	Coleclor pluvial circular D=60cm en calle	11.58	m
4.9	Coleclor pluvial circular D=80cm en calle	5.19	m
4.10	Coleclor pluvial circular D=100cm en calle	50.15	m
5.1	Sum, transporte y colocación de adoquines de hormigón de 6cm	25,175.40	m2
5.2	Sum, transporte y colocación de adoquines de hormigón de 8cm	13,871.64	m2
6.1	Sum col cartel circular 60cm diámetro, Ingeniería, inc col y suj	0.00	Und
6.2	Sum col cartel PARE, alta intensidad, inc col y suj	0.00	Und
6.3	Sum col cartel CEDA EL PASO, alta intensidad, inc col y suj	0.00	Und
6.4	Sum col cartel Señales Informativas, Ingeniería, inc col y suj	0.00	Und
6.5	Sum col cartel fondo amarillo 60cm, Ingeniería, inc col y suj	0.00	Und
6.6	Demarcación horizontal de pavimento	0.00	m2
7.1	Adecuación de bocas de acceso a Cámaras de Saneamiento	42.00	Und
7.2	Suministro y Colocación de Tuberías de Agua PVC 125mm	731.22	m
7.3	Suministro y Colocación de Tuberías de Agua PVC 110mm	991.00	m
7.4	Suministro y Colocación de Tuberías de Agua PVC 75mm	1,277.00	m
7.5	Suministro y Colocación de Tuberías de Agua de Polietileno 1"	486.15	m
7.6	Suministro y Colocación de Tuberías de Agua de Polietileno 1/2"	4,419.95	m
7.7	Suministro y Colocación de Tuberías de Saneam. PVC 160mm	4.00	m
7.8	Suministro y Colocación de Tuberías de Saneam. PVC 200mm	11.56	m
7.9	Conexiones Domiciliarias de Saneamiento f 110	891.37	m
7.10	Conexiones Domiciliarias Pluviales	505.68	m
7.11	Protección de servicio existentes	16.04	m3

Comuna Canaria
 Tomás Berrera 370 - Canelones - Uruguay
 Tel: (598) 433 22288
 e - mail: canelonestreasure@intenciones.gub.uy
www.intenciones.gub.uy




Canelones
1871-2011

Comuna
Canelones
100 años
centenario
In Gesto Artístico

ESTADO Nº 2 RESULTADO DEL EJERCICIO

Comuna Canelones
Tomás Berreta 370 - Canelones - Uruguay
Tel: (598) 433 2288
e-mail: canelones@escucha@imcanelones.gub.uy
www.imcanelones.gub.uy





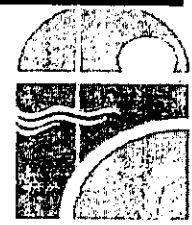
ESTADO 2 : RESULTADO DEL EJERCICIO
Periodo 01/01/11 al 31/12/11

TOTAL RECAUDADO	2,447,035,147
Ingresos de Origen Departamental	1,805,194,094
Ingresos de Origen Nacional	641,841,053
TOTAL GASTADO	2,629,434,845
Retribuciones personales	1,262,021,138
Gastos de Funcionamiento	709,557,920
Inversiones	558,479,437
Junta Departamental	99,376,349
+ Ingresos de partidas pendientes	23,414,167
- Ingresos no percibidos	13,186,086
- Gastos no imputados	123,796,818
+ Ajuste por Obligaciones Presupuestales impagas	96,984,434
+ Quita por transacción	2,063,120,869
RESULTADO DEL EJERCICIO	1,427,951,225
- Quita por transacción (por no ser presupuestal)	2,063,120,869
RESULTADO DEL EJERCICIO A ESTUDIO	-198,984,000



ESTADO N° 3.3.1 EJECUCIÓN RESUMIDA A NIVEL DE GRUPO

Comuna Canaria
Tomás Berreta 370 - Canelones - Uruguay
Tel: (598) 433 22288
e - mail: canelonestescucha@imcanelones.gub.uy
www.imcanelones.gub.uy



Estado 3.3.1 Grupo

PROGRAMA NOMBRE PROGRAMA	GRUPO (en blanco)											Total general	
		0	1	2	5	6	7	3	4				
(en blanco)	0	0	0	0	0	0	0	0	0	0	0	0	0
101 Gobierno y Administración	0	123,605,096	1,029,989	14,550,832	24,175,056	8,353,315	91,356,048	0	0	0	0	0	233,070,337
102 Dirección General de Administración	0	179,978,930	6,070,207	228,567,276	7,328	0	126,077	0	0	0	0	0	414,749,818
103 Dirección General de Recursos Financieros	0	31,878,681	8,998,796	10,566,622	0	0	2,931	0	0	0	0	0	51,447,030
104 Dirección General de Promoción a la Salud y Contralor Sanitario	0	38,424,223	615,759	642,191	0	0	9,376	0	0	0	0	0	39,691,548
105 Tránsito y Transporte	0	72,131,194	2,275,951	749,365	0	0	9,901	0	0	0	0	0	75,166,410
106 Obras	0	63,804,311	1,892,652	1,349,825	0	0	31,492	0	0	0	0	0	67,078,279
107 Gestión Ambiental	0	103,391,316	3,979,147	211,400,691	0	0	46,718	0	0	0	0	0	318,817,873
108 Dirección General de Desarrollo Social	0	27,935,606	19,406,503	1,055,060	346,998	0	0	0	0	0	0	0	48,744,168
109 Planificación Territorial y Acondicionamiento Urbano.	0	30,011,387	14,329	812,800	0	0	0	0	0	0	0	0	30,839,605
110 Dirección General de Cultura	0	123,528,388	1,807,643	3,013,634	0	0	29,892	0	0	0	0	0	128,379,557
111 Dirección General de Desarrollo Productivo	0	14,419,346	113,064	447,210	0	0	24,533	0	0	0	0	0	15,004,152
112 Dirección General de Comunicaciones	0	9,147,660	232,653	9,937,779	0	0	26,181	0	0	0	0	0	19,344,274
114 Dirección General Jurídico Notarial	0	25,608,439	0	33,143	51,642	0	0	0	0	0	0	0	25,693,224
115 Municipio de Los Cerrillos	0	7,129,797	309,578	45,340	0	0	0	0	0	0	0	0	7,484,715
116 Municipio de Aguas Corrientes **	0	16,353,728	0	105,307	0	0	0	0	0	0	0	0	16,459,035
117 Municipio de Canelones	0	1,040,248	216,575	42,512	0	0	0	0	0	0	0	0	1,299,335
118 Municipio de Santa Lucía. **	0	22,369,832	0	217,956	0	0	0	0	0	0	0	0	22,587,788
119 Municipio de San Antonio	0	4,890,476	88,368	109,931	0	0	0	0	0	0	0	0	5,088,776
120 Municipio de San Bautista	0	5,723,755	231,038	125,085	0	0	0	0	0	0	0	0	6,079,878
121 Municipio de San Ramón	0	9,384,361	389,847	218,692	0	0	0	0	0	0	0	0	9,992,900
122 Municipio de Santa Rosa	0	6,969,820	181,210	78,189	0	0	0	0	0	0	0	0	7,229,219
124 Municipio de San Jacinto **	0	0	0	0	0	0	0	0	0	0	0	0	0
128 Municipio de Atlántida	0	25,574,098	235,364	538,134	0	0	6,200	0	0	0	0	0	26,353,796
129 Municipio de La Floresta	0	2,899,802	240,774	279,092	0	0	11,653	0	0	0	0	0	3,431,320
130 Municipio de Parque del Plata	0	4,791,093	268,867	185,460	0	0	1,800	0	0	0	0	0	5,247,219
131 Municipio de Salinas	0	5,298,537	229,125	70,998	0	0	0	0	0	0	0	0	5,598,660
132 Municipio de Soca	0	6,466,655	200,572	116,576	0	0	0	0	0	0	0	0	6,783,803
133 Municipio de Ciudad de la Costa	0	28,481,711	370,868	2,983,550	0	0	1,943	0	0	0	0	0	31,838,072
134 Municipio de Paso Carrasco	0	7,511,798	278,476	819,670	0	0	4,752	0	0	0	0	0	8,614,697
135 Municipio de Colonia Nicolich	0	1,440,973	308,717	369,110	0	0	0	0	0	0	0	0	2,118,800
136 Municipio de Pando	0	45,551,061	403,165	2,206,081	0	0	9,580	0	0	0	0	0	48,169,887
137 Municipio de Barros Blancos	0	5,482,987	212,260	80,537	0	0	1,159	0	0	0	0	0	5,776,943
138 Municipio de Empalme Olmos	0	2,581,314	233,027	93,904	0	0	0	0	0	0	0	0	2,908,246
139 Municipio de Toledo	0	4,837,285	384,148	172,772	0	0	5,090	0	0	0	0	0	5,399,295
140 Municipio de Suárez	0	4,486,292	441,316	208,228	0	0	7,044	0	0	0	0	0	5,142,879
141 Municipio de La Paz	0	23,759,354	464,722	305,407	0	0	10,764	0	0	0	0	0	24,540,247
142 Municipio de Las Piedras	0	76,242,123	516,993	3,307,947	0	0	0	0	0	0	0	0	80,067,062
143 Municipio de Progreso	0	12,974,586	311,380	186,049	0	0	19,263	0	0	0	0	0	13,491,278
144 Hipódromo de Las Piedras	0	1,593,880	3,154,245	8,318,708	20,389,480	0	0	0	0	0	0	0	33,456,313
145 Municipio Aguas Corrientes	0	3,196,371	339,958	181,445	0	0	6,080	0	0	0	0	0	3,723,853

COPIA

Estado 3.3.1 Grupo

PROGRAMA NOMBRE PROGRAMA	GRUPO (en blanco)									Total general
		0	1	2	5	6	7	3	4	
146 Municipio de Santa Lucía	0	37,471,515	486,838	254,355	0	0	9,481	0	0	38,222,189
147 Municipio de Sauce	0	10,362,021	240,198	452,128	0	0	4,909	0	0	11,059,256
148 Municipio de San Jacinto	0	7,787,699	124,414	256,200	0	0	0	0	0	8,168,313
149 Municipio de Mígues	0	6,154,420	334,160	121,914	0	0	9,200	0	0	6,619,694
150 Municipio de Montes	0	3,185,845	200,830	122,526	0	0	0	0	0	3,509,201
151 Municipio de Tala	0	12,873,439	288,886	171,146	0	0	170	0	0	13,333,641
152 Gobiernos Locales	0	2,423,808	0	448	0	0	0	0	0	2,424,256
153 A Estudio	0	865,874	12,799	454,543	0	0	0	0	0	1,333,216
201 Vialidad Urbana y Rural	0	142,538,587	84,804,474	37,854,753	0	0	0	197,375,831	1,200,000	463,773,645
204 Obras de Arquitectura	0	18,273,864	6,147,751	163,338	0	0	0	4,107,225	0	28,692,177
205 Obras de Urbanización	0	22,592,296	28,866,651	192,064	0	0	0	1,151,942	0	52,602,952
206 Bienes de Uso	0	0	0	0	0	0	0	13,210,663	0	13,210,663
Total general	0	1,445,425,885	177,954,285	544,536,610	44,970,504	8,353,315	91,772,238	215,845,660	1,200,000	2,530,058,496

com
can

JUNTA DEPARTAMENTAL	Total
Total	99,376,349


TOTAL GOBIERNO DEPARTAMENTAL	2,629,434,845
------------------------------	---------------

Est 2



ESTADO N° 3.3.2 EJECUCIÓN RESUMIDA A NIVEL DE PROGRAMA OBJETO

Comuna Canaria
Tomás Berreta 370 - Canelones - Uruguay
Tel: (598) 433 22288
e - mail: canelonestescucha@imcanelones.gub.uy
www.imcanelones.gub.uy



Estado 3.3.2 programa - objeto

NOMBRE PROGRAMA (en blanco)	NOMBRE GRUPO (en blanco)	OBJETO (en blanco)	Valores						
			PAGADO	EJEC.IMPAGO	TOTAL EJECUT.	CREDITO AJUS	GASTADO EN +	GASTADO EN -	
101 Gobierno y Administración									
10 SERVICIOS PERSONALES									
Total (en blanco)			1.271.505	45.030	1.316.535	1	1.316.934	0	163.312
		068	1.271.505	45.030	1.316.535	1	1.316.934	0	163.312
		031	34.964	0	34.964	188.176	0	0	0
		059	7.220.976	9.830	7.230.806	8.880.161	350.645	0	0
		064	2.416.453	585.914	3.002.367	2.517.378	34.991	0	0
		072	824.251	78.814	903.065	989.536	0	66.471	0
		045	26.625	0	26.625	44.550	0	17.925	0
		011	22.352.623	0	22.352.623	24.431.888	0	2.079.265	0
		021	44.616.452	11.009	44.627.461	46.541.807	0	1.914.346	0
		041	7.576.148	491.395	8.067.543	0	8.067.542	0	0
		042	2.121.670	195.916	2.317.586	0	2.317.585	0	0
		043	0	0	0	0	0	0	0
		044	2.665.633	276.210	2.941.843	3.035.397	0	93.554	0
		046	0	0	0	0	0	0	0
		047	0	0	0	0	0	0	0
		048	2.119.446	173.879	2.293.325	2.988.967	0	595.542	0
		051	0	0	0	0	0	0	0
		052	2.953.957	275.505	3.229.463	1	3.230.462	0	0
		053	100.817	0	100.817	0	100.816	0	0
		054	0	0	0	0	0	0	0
		055	0	0	0	0	0	0	0
		056	0	0	0	0	0	0	0
		057	32.612	6.203	41.015	248.614	0	207.599	0
		061	0	0	0	0	0	0	0
		062	0	0	0	0	0	0	0
		063	0	0	0	0	0	0	0
		066	0	0	0	0	0	0	0
		067	0	0	0	0	0	0	0
		068	0	0	0	0	0	0	0
		071	17.880	0	17.880	10.035	7.845	0	0
		073	17.687	2.950	20.637	20.071	566	0	0
		074	261.590	22.616	304.206	421.295	0	117.089	0
		078	3.297.046	0	3.297.046	3.492.795	0	195.749	0
		079	295.859	33.553	329.307	49.156	280.351	0	0
		080	62.840	0	62.840	0	62.840	0	0
		081	18.762.891	1.753.886	20.516.777	20.800.374	0	285.597	0
		082	0	192.328	192.328	665.689	0	673.361	0
		089	0	0	0	0	0	0	0
		091	293.565	81.444	375.409	115.672	258.737	0	0
		Total 0 SERVICIOS PERSONALES	119.364.484	4.240.612	123.605.096	114.033.458	16.079.343	5.507.705	0
1 BIENES DE CONSUMO									
		111	0	0	0	0	0	0	0
		112	87.307	190	87.497	59.932	27.565	0	0
		124	0	0	0	0	0	0	0
		142	0	0	0	0	0	0	0
		192	20.932	3.867	24.799	25.000	0	202	0
		136	7.701	0	7.701	4.000	3.701	0	0
		176	20.597	0	20.597	13.000	7.597	0	0
		121	0	0	0	0	0	0	0
		131	15.250	0	15.250	8.000	7.250	0	0
		122	55.321	0	55.321	40.000	15.321	0	0

NOMBRE PROGRAMA	NOMBRE GRUPO	NOMBRE OBJETO	OBJETO	PAGADO	EJEC.IMPAGO	TOTAL EJECUT.	CREDITO AJUS.	GASTADO EN F.	GASTADO EN F.
101 Gobierno y Administración	1 BIENES DE CONSUMO	Productos Veterinarios	153	0	0	0	1	0	1
		Repuestos Y Accesorios	158	76.485	7.271	83.757	84.000	0	244
		Supergas	143	883	0	883	1.000	0	117
		Utiles De Cocina Y Comedor	188	851	0	851	2.000	0	1.149
		Utiles De Oficina	191	121.976	5.315	127.291	84.000	43.291	0
		Coilcciones Textiles	123	0	0	0	1	0	1
		Productos De Papel Y Carton	132	8.708	70	8.778	9.000	0	222
		Otros Productos De Papel	139	0	0	0	1	0	1
		Articulos De Caucho	157	3.878	96	3.974	4.000	0	26
		Productos De Vidrio	162	0	0	0	1	0	1
		Otros Productos Minerales	169	0	0	0	1	0	1
		Accesorios Metalicos	173	17.252	918	18.170	62.000	0	43.830
		Otros Productos Metalicos	179	0	0	0	1	0	1
		Otros Bienes De Consumo	169	0	0	0	1	0	1
		Otros Productos Textiles	129	0	0	0	1	0	1
		Prod. Agrícola Y Sus Manuf	114	0	0	0	1	0	1
		Otros Productos Alimenticios	119	0	0	0	1	0	1
		Farmulacion. Imp. Simil	133	45.537	425	45.962	48.000	0	38
		Productos De Artes Graficas	134	26.813	0	26.813	27.000	0	187
		Libros, Rev Y Otros Pub	135	51.435	352	51.788	62.000	0	212
		Comb Dens Del Patrio	141	58.311	0	58.311	66.000	0	7.689
		Prod Energ Le Ornan Vegetal	145	0	0	0	1	0	1
		Luz Y Oj Dent Del Fiebrer	151	0	0	0	1	0	1
		Prod. Medic Y Farmaceuticos	152	0	0	0	1	0	1
		Comp Quim. Tintas Y Pinturas	154	0	0	0	1	0	1
		Abonos, Fert, Fumig, Etc.	155	0	0	0	1	0	1
		Prod. Plast., Acrylicos Simil	158	0	0	0	1	0	1
		Otros Prod Quim Y Conexas	159	0	0	0	1	0	1
		Prod. De Laca, Ceramica Simil	161	850	0	850	1.000	0	150
		Materiales De Construcion	163	96.285	0	96.285	60.500	35.785	0
		Prod. Bas De Hierro Y Acero	171	0	0	0	1	0	1
		Prod. Bas Metal No Ferrosos	172	0	0	0	1	0	1
		Estructuras Metalicas Acabadas	174	16.545	40	16.985	17.000	0	15
		Ar Y Accesorios Electricos	193	60.708	9.038	69.746	50.000	19.746	0
		Art Menores Medic Quimicos	194	0	0	0	1	0	1
Art Estruc. Culturales Y Or	195	0	0	0	1	0	1		
Art De Accesorios De Inform	197	141.115	57.247	198.362	511.730	0	313.368		
Total 1 BIENES DE CONSUMO		945.143	84.846	1.029.989	1.237.287	168.174	367.472		
2 SERVICIOS NO PERSONALES		Agua	212	0	0	0	1	0	1
	De Automotrices	213	0	0	0	1	0	1	
	De inmuebles E Instalaciones	217	0	7.564	7.564	1	7.563	0	
	Electricidad	218	0	0	0	1	0	1	
	Gas	214	0	0	0	1	0	1	
	Otros	219	0	0	0	1	0	1	
		229	0	0	0	1	0	1	
		249	0	0	0	1	0	1	
		256	125.595	299.576	425.171	443.472	0	17.301	
		259	0	0	0	1	0	1	
		279	133.152	30.608	163.760	454.240	0	270.480	
		295	0	0	0	1	0	1	
	Otros Gastos De Traslado	239	88.179	-175	88.004	12.000	76.004	0	
	PUBLICIDAD	221	0	236.680	236.680	1	236.679	0	
	Pasajes Dentro Del Pais	231	198.807	9.210	208.023	200.000	8.023	0	
Viaicos Dentro Del Pais	234	3.265.106	364.693	3.649.799	3.267.250	382.549	0		
Viaicos Fuera Del Pais	235	46.557	39.893	86.450	100.000	13.550	0		

NOMBRE PROGRAMA	NOMBRE GRUPO	NOMBRE OBJETO	OBJETO	PAGADO	EJEC.IMPAGO	TOTAL EJECUT.	CREDITO AJUS	GASTADO EN +	GASTADO EN -
101 Gobierno y Administración	2 SERVICIOS NO PERSONALES	De Limpieza, Aseo Y Fumigación	278	3,048	15,616	18,664	20,000	0	1,336
		Otros Serv. No Personales	299	0	0	0	1	0	1
		Tasas Y Otros	263	0	0	0	1	0	1
		Teléfono, Telégrafo Simi	211	0	18,757	18,757	1	18,756	0
		Propaganda	222	0	0	0	1	0	1
		Impr. Recrd Y Encuad	223	0	0	0	1	0	1
		Pasajes Al Ext Contr En País	232	73,571	-225	73,346	23,000	50,346	0
		Pasajes Contr Fuera Del País	233	0	0	0	1	0	1
		Otr Gas Traslado En Exterior	236	0	0	0	1	0	1
		Serv De Mud Contr En El País	241	0	0	0	1	0	1
		Almac Contr En El País	243	0	0	0	1	0	1
		Flet Y Ot Gast Contr En El País	245	0	0	0	5,000	0	5,000
		Corresp Encom Contr En El País	247	84	0	84	1	83	0
		Corresp. Encom Fuera Del País	248	0	0	0	1	0	1
		De Inm Contr En El País	251	319,356	1,013,765	1,333,121	673,000	660,121	0
		De Equipos De Computación	253	0	0	0	1	0	1
		De Equipos De Oficina	254	0	0	0	1	0	1
		Arren De Eq Apar Audio Y Comun	255	0	0	0	1	0	1
		Arren De Maq Y Eq. De Const.	256	0	0	0	1	0	1
		Arren De Eq. De Trans Simi	257	442,768	996,597	1,439,365	1,007,000	432,365	0
		Impuestos Indirectos	262	0	0	0	1	0	1
		Prim Ot Gas Seg Con En El País	264	0	440,125	440,125	452,821	0	3,696
		Prim Ot Gas Seg Con Fuera País	265	0	0	0	1	0	1
		Com Banc En El País	266	0	0	0	1	0	1
		Serv Man/Reo Otras Maqas Y Eq.	272	7,520	23,492	31,012	90,000	0	58,988
		De Otros Medios De Transte	274	0	0	0	1	0	1
		Serv Man/Reo Mob Eq Oficv Comp	275	260,998	867,485	1,148,483	200,000	948,483	0
		De Otras Maquinás Y Equipos	276	0	0	0	1	0	1
		Estudios, Invest Y Prov Fact	281	0	966,875	966,875	-1,050,000	2,016,875	0
Profesionales Y Técnicos	282	1,442,522	1,099,973	2,542,855	1,670,000	872,855	0		
Serv Médicos Sanit Y Sociales	283	0	0	0	1	0	1		
Servicios De Capacitación	284	10,500	0	10,500	196,000	0	185,500		
Serv Informáticos Y Anexos	285	9,400	823,466	832,866	1,913,181	0	1,080,315		
Artísticos Y Similares	286	0	0	0	1	0	1		
Serv De Vigilancia Y Custodia	291	0	0	0	1	0	1		
Contr De Equip Salas Y Conexos	292	71,443	255,000	326,443	40,000	286,443	0		
Servicios Tuarios	293	0	0	0	1	0	1		
Servicios De Alimentación	294	0	0	0	1	0	1		
Mant De Represent En Ext	295	0	0	0	1	0	1		
Gastos De Protocolo	296	463,762	29,085	492,846	500,000	0	7,154		
Derechos Y Regalías	297	0	0	0	1	0	1		
Total 2 SERVICIOS NO PERSONALES				6,983,767	7,567,066	14,550,832	10,197,042	5,997,144	1,643,354
5 TRANSFERENCIAS		Científicas Y De Investigación	551	0	0	0	1	0	1
		Educativas	552	0	0	0	10,000	0	10,000
		De Protección A La Salud	553	0	0	0	1	0	1
		De Asistencia Social	554	0	10,000	10,000	14,130	0	4,130
		Decor. Culturales/Recreativas	555	1,371,950	20,000	1,391,950	400,000	991,950	0
		Transf Cor.Inst.S/Fines Lucro	559	735,956	201,502	937,488	977,370	0	39,882
		Juiliaciones	571	20,057,369	1,778,249	21,835,618	24,902,713	0	3,067,095
		Pensiones	572	0	0	0	1	0	1
		Becas	577	0	0	0	1	0	1
		Otras	579	0	0	0	1	0	1
		Total 5 TRANSFERENCIAS				22,165,305	2,009,751	24,175,056	26,304,218
7 GASTOS NO CLASIFICADOS		Gastos Extraordinarios	721	4,775,086	6,744	4,781,830	100,000	4,681,830	0
		Sentencias Judiciales	711	66,784,499	19,809,718	86,594,218	150,691,320	0	64,117,102



COMUNIDAD
canaria

INTENDENCIA MUNICIPAL DE CANELONES

NOMBRE PROGRAMA	NOMBRE GRUPO	NOMBRE OBJETO	OBJETO	PAGADO	EJEC.IMPAGO	TOTAL EJECUT.	CREDITO AJUS	GASTADO EN +	GASTADO EN -	
101 Gobierno y Administración	7 GASTOS NO CLASIFICADOS	Catástrofes	712	0	0	0	1	0	1	
		Aconlecim.Graves O Imprevistos	713	0	0	0	1	0	1	
		Obligaciones de Ej. Anteriores	791	0	0	0	1	0	1	
	Total 7 GASTOS NO CLASIFICADOS				71,539,586	19,216,462	91,356,048	150,791,323	4,681,830	64,117,105
	6 INTER. Y OTROS GAS DE LA DEUDA	Int. y Gastos de Proveedores	615	0	0	0	1	0	1	
		Int. y Gas. Otrod Doc Deu. Int	619	0	0	0	1	0	1	
		Int. y Gtos. Pr. Emo. Pub. Fin	621	5,100,132	912	5,101,044	5,177,850	0	76,806	
		Iny. y Gas.Pr.Int.Emp.Pub. NIF	622	0	0	0	1	0	1	
		Iny. y Gas.Pr.Int.Ins.Prí. Fin	623	0	0	0	1	0	1	
		Int. y G. Pr.Int.Inst.Priv.NIF	624	0	0	0	1	0	1	
		Int. y Gas. Pr. Int. Adm. Cen.	625	0	0	0	1	0	1	
		Int. y Gas. Prest. Gcb. Dep.	627	0	0	0	1	0	1	
		Int y Gas. Prest. Int. Prov.	629	2,652,154	0	2,652,154	2,652,153	0	0	
		Int. y Gas. Pre. Ex. Org. Mut.	641	0	0	0	1	0	1	
		Int. y Gas. Pr. Ext. Extran.	642	0	0	0	1	0	1	
Int.Gas.Pré.Ext.Inst.Priv.Fin		643	599,223	894	600,117	600,116	0	0		
Otros Int. y Gastos Deuda Ext.	649	0	0	0	1	0	1			
Total 6 INTER. Y OTROS GAS DE LA DEUDA				8,351,509	1,806	8,353,315	5,177,862	3,252,269	76,816	
Total 101 Gobierno y Administración				225,349,794	33,720,543	263,070,337	307,741,190	31,162,711	75,833,964	
102 Dirección General de Administración	0 SERVICIOS PERSONALES	Horas Extras	058	1,513,894	332,606	1,846,499	12,000,000	0	10,153,501	
		Otros Beneficios al Personal	069	0	0	0	1	0	1	
		Retribuciones Zerales	031	0	0	0	1	0	1	
		Sueldo Anual Complementario	055	6,370,364	947	6,371,211	6,640,352	0	1,669,141	
		Seguro De Salud	064	50,159,390	3,911,286	54,070,676	49,871,518	4,199,156	0	
		Hogar Constituido	072	1,088,336	115,460	1,203,796	1,427,205	0	223,409	
		Quebrantos De Caja	045	120,431	0	120,431	23,524	96,907	0	
		Sueldo Básico De Cargos Ptes	011	27,074,084	0	27,074,084	39,996,753	0	6,922,659	
		Sueldo Básico De Fun Contr	021	22,447,416	118,756	22,566,172	30,430,645	0	7,864,673	
		Sueldos Progresivos	041	7,212,393	384,509	7,597,002	44,221,651	0	36,624,649	
		Compensaciones	042	2,965,731	222,392	3,188,123	22,925,813	0	19,737,650	
		Productividad Y Dación de	043	0	0	0	1	0	1	
		Prima Antiquedad	044	4,643,491	546,023	5,189,515	6,123,029	0	933,514	
		Diferencia Subrogación	046	0	0	0	1	0	1	
		Equiparación De Escalafones	047	0	0	0	1	0	1	
		Aumentos Especiales	048	1,812,542	185,460	1,998,002	3,493,376	0	1,455,374	
		Dietas	051	0	0	0	1	0	1	
		Trabajos En Días Inhab Y Noct	052	2,322,804	507,240	2,830,044	17,030,263	0	14,200,219	
		Licencias Gener Y No Gozadas	053	151,428	0	151,428	1	151,427	0	
		Ret. Tec. Ases. Ec. Comer.	054	0	0	0	1	0	1	
		Retribuciones Redistribuidos	055	0	0	0	1	0	1	
		Prest Accidentes De Trabajo	056	0	22,648,693	22,648,693	23,535,720	0	687,027	
		Becas De Trabajo Y Pasantías	057	2,241,387	177,732	2,419,118	5,295,437	0	5,876,319	
		Seguros por Desempleo	061	0	0	0	1	0	1	
		Becas de Capacitación	062	0	0	0	1	0	1	
		Indemnizaciones por Retiros	063	0	0	0	1	0	1	
		Avuda de Arrendamiento	066	0	0	0	1	0	1	
		Compensación por Alimentación	067	0	0	0	1	0	1	
		Comp. por Alimentación s/Aport	068	0	0	0	1	0	1	
		Prima Matrimonio	071	2,980	0	2,980	14,908	0	11,928	
		Prima Nacimiento	073	8,747	0	8,747	29,816	0	21,069	
		Prestaciones Hijo	074	297,453	26,690	324,343	431,880	0	107,537	
		Prest Salario Vacacional	078	3,725,450	6,452	3,731,902	5,188,653	0	1,456,751	
		Porcentaje Multas Cobradas	079	711,061	60,115	771,176	577,851	193,325	0	
		Ate Patr Sis Seg.Soc. S/ Retr	081	12,561,070	2,708,502	15,269,572	16,500,797	0	1,231,225	
Otros Ates Padres Sobre Retr	082	0	143,007	143,007	1,912,109	0	1,769,102			

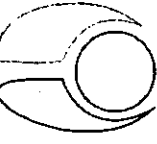


NOMBRE PROGRAMA	NOMBRE GRUPO	NOMBRE OBJETO	OBJETO	PAGADO	EJEC.IMPAGO	TOTAL EJECUT.	CREDITO AJUS	GASTADO EN +	GASTADO EN -
102 Dirección General de Administración	0 SERVICIOS PERSONALES	Otras Cargas Legales S/ SertiPa	1089	0	0	0	1	0	1
		Retr De Ejercicios Anteriores	091	363,981	88,418	452,399	173,318	279,081	0
	Total 0 SERVICIOS PERSONALES			147,794,443	32,184,487	179,978,930	286,244,834	4,919,899	111,165,803
	1 BIENES DE CONSUMO	Alimentos Para Personas	111	1,943,081	152,834	2,095,915	1,800,000	295,915	0
		Cuero, Pielés Y Similares	124	0	0	0	1	0	1
		Electricidad	142	0	0	0	1	0	1
		Elementos De Limpieza Y Aseo	192	741,836	45,900	787,736	1,350,000	0	562,264
		Especies Timbradas Y Valoradas	136	0	0	0	1	0	1
		Herramientas Menores	176	17,624	19,975	37,599	292,000	0	254,401
		Hilados Y Telas	121	5,469	693	6,162	9,000	0	2,839
		Papeles De Oficina	131	1,743,904	-3,209	1,740,695	2,450,000	0	709,305
		Prendas De Vestir	122	31,273	161,518	192,791	200,000	0	7,210
		Productos Veterinarios	153	0	0	0	1	0	1
		Requesos Y Accesorios	198	0	0	0	501	0	501
		Superqas	143	0	0	0	1	0	1
		Utiles De Cocina Y Comedor	196	0	0	0	1	0	1
		Utiles De Oficina	191	528,718	34,440	563,157	880,000	0	316,843
		Confecciones Textiles	123	0	0	0	1	0	1
		Productos De Papel Y Carton	132	33,024	65,771	98,795	150,000	0	51,205
		Otros Productos De Papel	139	0	0	0	1	0	1
		Articulos De Caucho	157	42,849	34,794	77,643	233,100	0	155,457
		Productos De Vidrio	162	0	0	0	1	0	1
		Otros Productos Minerales	169	14,650	2,185	17,073	61,500	0	63,621
		Accesorios Metalicos	173	3,984	0	3,984	18,001	0	14,017
		Otros Productos Metalicos	179	0	0	0	1	0	1
		Otros Bienes De Consumo	199	0	0	0	4,001	0	4,001
		Otros Productos Textiles	129	0	0	0	1	0	1
		Prod. Agrofor Y Sus Manuf	114	0	0	0	1	0	1
		Otros Productos Alimenticios	119	0	0	0	1	0	1
		Formularios Imp Simi	133	194	0	194	150,000	0	149,806
		Productos De Artes Gráficas	134	70	0	70	8,000	0	7,930
		Libros, Rev Y Otras Pub	135	558	0	558	6,000	0	5,442
		Comb Deriv Del Petróleo	141	63,517	125	63,642	60,000	0	16,368
		Prod Energ De Origen Vegetal	145	200	0	200	26,000	0	25,800
		Lubr Y Ot Deriv Del Petróleo	151	0	0	0	701	0	701
		Prod. Medic Y Farmacéutico	152	0	0	0	1	0	1
		Como Quim, Tintas Y Pinturas	154	18,083	1,449	19,532	20,000	0	468
		Abonos, Fert, Fumig, Etc	155	3,030	0	3,030	20,000	0	16,970
		Prod. Plást, Acrílicos Simi	156	64,943	2,644	67,587	78,000	0	10,413
		Otros Prod Quim Y Conexos	159	0	0	0	1,701	0	1,701
		Prod. De Loza, Cerámica Simi	161	0	0	0	1	0	1
		Materiales De Construcción	163	15,809	2,258	18,067	1	18,066	0
		Prod. Bás De Hierro Y Acero	171	0	0	0	1	0	1
		Prod. Bás Metal No Ferrosos	172	154,508	1,165	155,973	220,000	0	64,027
		Estructuras Metálicas Acabadas	174	0	0	0	1	0	1
		Art Y Accesorios Eléctricos	193	73,083	3,024	76,107	124,000	0	47,693
		Art Menores Médico Quirúrgicos	194	0	0	0	1	0	1
		Art Educac, Culturales Y Ot	195	0	0	0	1	0	1
		Art De Accesorios De Inform	197	43,692	0	43,692	50,000	0	6,308
		Mat. Prim Agro Y Fores	115	0	0	0	1	0	1
	Total 1 BIENES DE CONSUMO			5,544,638	525,569	6,070,207	8,252,026	313,981	2,495,800
	2 SERVICIOS NO PERSONALES	Agua	212	5,120	12,216,863	12,221,983	12,600,000	0	378,017
		De Automtores	273	0	0	0	1	0	1
		De Inmuebles E Instalaciones	271	745,114	1,851,448	2,596,562	1,800,000	796,562	0
		Electricidad	213	103,400,017	83,727,051	187,127,068	141,461,766	45,665,302	0

NOMBRE PROGRAMA	NOMBRE GRUPO	NOMBRE OBJETO	OBJETO	PAGADO	EJEC.IMPAGO	TOTAL EJECUT.	CRÉDITO AJUS	GASTADO EN +	GASTADO EN -
102 Dirección General de Administración	2 SERVICIOS NO PERSONALES	Gas	1214	0	0	0	1	0	1
		Otros	219	0	0	0	333,185	0	333,185
			225	0	0	0	1	0	1
			249	0	0	0	1	0	1
			259	224,562	263,011	487,573	10,000	477,573	0
			269	0	0	0	1	0	1
			279	0	0	0	1	0	1
			289	0	0	0	1	0	1
		Publicidad	1221	0	0	0	1	0	1
		Pasajes Dentro Del Pais	1231	277,751	22,245	299,994	300,000	0	6
		Viaticos Dentro Del Pais	1234	435,355	64,658	500,223	554,331	0	54,109
		De Limpieza, Aseo Y Fumigacion	1278	0	0	0	1	0	1
		Otros Serv. No Personales	1299	99,875	1,828,845	1,928,720	1,872,000	57,720	0
		Impuestos Directos	1261	0	0	0	1	0	1
		Tasas Y Otros	1263	0	0	0	20,000	0	20,000
		Teléfono, Teléfono Simi	1211	1,830,724	18,597,406	20,228,132	20,340,000	0	111,868
		Propaganda	1222	0	0	0	1	0	1
		Impr. Reprd Y Encuad	1223	0	0	0	1	0	1
		Serv De Mud Contr En El Pais	1241	0	0	0	1	0	1
		Almac Contr En El Pais	1243	0	0	0	1	0	1
		Flet Y Ot Gast Cent En El Pais	1245	0	0	0	1	0	1
		Correo Encom Contr En El Pais	1247	423,898	18,734	442,622	1,400,000	0	957,378
		Correo, Encom Fuera Del Pais	1248	0	0	0	1	0	1
		De Inm Cent En El Pais	1251	0	0	0	1	0	1
		De Equios De Computacion	1253	0	0	0	4,200	0	4,200
		De Equios De Oficina	1254	0	44,225	44,225	80,000	0	35,775
		Arren De Eq Acar Audio Y Comun	1255	0	0	0	1	0	1
		Arren De Mac Y Eq. De Const.	1256	0	0	0	1	0	1
		Arren De Eq. De Trans Simi	1257	0	16,620	16,620	605,200	0	588,580
		Impuestos Indirectos	1262	0	0	0	1	0	1
		Prim Cl Gas Seg Con En El Pais	1264	0	0	0	40,000	0	40,000
		Com Banc En El Pais	1266	0	0	0	1	0	1
		Serv Man/Rep Otras Maqas Y Eq.	1272	4,356	325	4,681	10,000	0	5,319
		De Otros Medicos De Transte	1274	0	0	0	1	0	1
		Serv Man/Rep Mcb Eq Ofic Com	1275	0	0	0	1	0	1
		De Otras Maquinas Y Equios	1276	0	0	0	1	0	1
		Estudios, Invest Y Prov Fact	1281	0	0	0	1	0	1
		Profesionales Y Técnicos	1282	2,327	0	2,327	10,000	0	7,673
		Serv Médicos, Sant Y Sociales	1283	0	433,358	433,358	1	433,358	0
		Servicios De Capacitación	1284	189,000	63,000	252,000	300,000	0	48,000
		Serv Informáticos Y Anexos	1285	0	0	0	1	0	1
		Artísticos Y Similares	1286	0	0	0	1	0	1
		Serv De Vigilancia Y Custodia	1291	1,959,072	20,618	1,979,690	1,500,000	479,690	0
		Contr De Equip Salas Y Conexos	1292	0	0	0	1	0	1
		Servicios Tuarios	1293	0	0	0	1	0	1
Servicios De Alimentacion	1294	0	0	0	1	0	1		
Gastos De Protocolo	1296	0	0	0	1	0	1		
Total 2 SERVICIOS NO PERSONALES				109,397,271	119,170,005	228,567,275	183,240,714	47,910,502	2,583,940
5 TRANSFERENCIAS	Jubilaciones	1571		7,328	0	7,328	0	7,328	0
Total 5 TRANSFERENCIAS				7,328	0	7,328	0	7,328	0
7 GASTOS NO CLASIFICADOS	Gastos Extraordinarios	1721		105,534	20,543	125,077	100,000	25,077	0
Total 7 GASTOS NO CLASIFICADOS				105,534	20,543	125,077	100,000	25,077	0
Total 102 Dirección General de Administración				262,849,213	131,900,605	414,749,818	477,837,574	53,177,781	116,265,544
103 Dirección General de Recursos Financieros	6 SERVICIOS PERSONALES	Horas Extras	1058	325,835	30,253	355,088	1	355,087	0
		Otros Beneficios al Personal	069	0	0	0	1	0	1



NOMBRE PROGRAMA	NOMBRE GRUPO	NOMBRE OBJETO	OBJETO	PAGADO	ELIC.IMPAGO	TOTAL EJECUT.	CRÉDITO AJUS.	GASTADO EN -	GASTADO EN -	
103 Dirección General de Recursos Financieros	0 SERVICIOS PERSONALES	Reintegraciones Zairaías	1031	0	0	0	0	0	0	
		Sueldo Anual Complementario	1033	1.947.031	0	1.947.031	2.100.497	0	153.466	
		Sueldo De Salud	1034	42.397	51.515	9.318	49.358	2.587	0	
		Hogar Constituido	1072	359.032	24.558	283.930	295.078	0	11.458	
		Quebrantos De Caja	1045	202.650	0	202.650	252.647	0	49.957	
		Sueldo Básico De Cargas Pías	1011	9.900.928	0	9.900.928	11.379.769	0	1.478.841	
		Sueldo Básico De Fun Contr	1021	6.220.683	0	6.220.683	7.199.720	0	979.037	
		Sueldos Progresivos	1041	2.970.491	227.670	3.199.161	3.199.160	0	0	
		Compensaciones	1042	742.584	56.606	799.190	799.189	0	0	
		Productividad Y Deducción	1043	0	0	0	0	0	0	
		Prima Antigüedad	1044	1.107.227	119.039	1.217.265	1.313.305	0	56.541	
		Diferencia Subrogación	1046	0	0	0	0	0	0	
		Equiparación De Escalafones	1047	0	0	0	0	0	0	
		Aumentos Especiales	1048	557.995	48.750	636.745	506.852	0	272.107	
		Dietas	1051	0	0	0	0	0	0	
		Trabajos En Días Inicio Y Noct	1052	317.901	40.187	358.088	358.087	0	0	
		Licencias Genér Y No Gozadas	1053	0	0	0	0	0	0	
		Ret. Tec. Ases. Ec. Comer.	1054	0	0	0	0	0	0	
		Retribuciones Reintegradas	1055	0	0	0	0	0	0	
		Prest. Accidentes De Trabajo	1056	0	0	0	0	0	0	
		Becas De Trabajo Y Pasantías	1057	0	0	0	0	0	0	
		Seguros por Desempleo	1058	0	0	0	0	0	0	
		Becas de Capacitación	1059	0	0	0	0	0	0	
		Indemnizaciones por Retiros	1063	0	0	0	0	0	0	
		Ayuda de Arrandamiento	1066	0	0	0	0	0	0	
		Compensación por Alimentación	1067	0	0	0	0	0	0	
		Comp. por Alimentación s/Aport	1068	0	0	0	0	0	0	
		Prima Matrimonio	1071	2.787	0	2.787	2.678	109	0	
		Prima Nacimiento	1073	2.980	0	2.980	5.356	0	2.376	
		Prestaciones Hilo	1074	36.972	4.452	40.424	63.512	0	23.056	
		Prest. Salario Vacacional	1075	943.170	0	943.170	922.161	0	11.009	
		Porcentaje Multas Coercidas	1079	1.034.539	169.753	1.200.292	981.459	0	218.834	
		Porcentaje Cobro Da Morosidad	1080	51.418	0	51.418	0	0	51.418	
		Ato Patr Sus Sec. Soc. S/ Retr	1081	3.783.626	483.425	4.267.053	4.273.450	0	6.437	
		Otros Cargas Legales S/ Retr	1082	0	42.299	42.299	242.090	0	199.732	
		Retr De Ejercicios Anteriores	1091	121.053	34.823	155.876	31.137	124.739	0	
				30.600.500	1.278.161	31.878.661	30.031.629	5.130.199	3.273.146	
		TOTAL SERVICIOS PERSONALES		17.517	0	17.517	50.000	0	32.483	
		1 BIENES DE CONSUMO	Alimenticia Para Personas	1111	0	0	0	0	0	0
			Cuero, Pielés Y Similares	1124	0	0	0	0	0	0
			Electricidad	1142	0	0	0	0	0	0
			Elementos De Limpieza Y Aseo	1192	56	58	98	1.060	0	902
			Especíes Timbradas Y Valdracas	1195	1.005.860	0	1.005.860	500.000	505.860	0
			Hilados Y Teías	1121	0	0	0	0	0	0
			Papeles De Oficina	1131	1.613	0	1.613	2.000	0	387
			Prendas De Vestir	1122	1.252	0	1.252	10.000	0	8.748
			Rebustes Y Accesorios	1199	0	0	0	0	0	0
			Suétergas	1143	3	0	3	0	0	0
			Utiles De Oficina	1191	13.892	0	13.892	15.000	0	1.118
			Confeciones Textiles	1123	0	0	0	0	0	0
			Productos De Papel Y Cartón	1132	0	0	0	3.000	0	3.000
			Otros Productos De Papel	1139	0	0	0	0	0	0
			Otros Productos Embarcados	1145	0	0	0	0	0	0
			Artículos De Caucho	1137	0	0	0	0	0	0
			Productos De Vidrio	1162	0	0	0	0	0	0



GOBIERNO
 de las Islas
 Canarias

NOMBRE PROGRAMA	NOMBRE GRUPO	NOMBRE OBJETO	OBJETO	PAGADO	EJEC.IMPAGO	TOTAL EJECUT.	CREDITO AJUS	GASTADO EN -	GASTADO EN -		
103 Dirección General de Recursos Financieros	1 BIENES DE CONSUMO	Otros Productos Minerales	1169	0	0	0	1	0	1		
		Accesorios Metalicos	1173	0	0	0	1	0	1		
		Otros Productos Metalicos	1179	0	0	0	1	0	1		
		Otros Bienes De Consumo	1199	0	0	0	1	0	1		
		Otros Productos Textiles	1129	0	0	0	1	0	1		
		Otros Productos Alimenticios	1119	0	0	0	1	0	1		
		Formularios Imo Simi	1133	0	50.830	50.830	66.500	0	15.870		
		Productos De Artes Gráficas	1134	0	0	0	1	0	1		
		Libros, Rev Y Otras Pub	1135	0	0	0	1	0	1		
		Comb Deriv Del Petróleo	1141	0	0	0	1	0	1		
		Luor Y OI Deriv Del Petróleo	1151	0	0	0	1	0	1		
		Prod. Medic Y Farmacéutico	1152	0	0	0	1	0	1		
		Como Quím, Tintas Y Pinturas	1154	386	0	386	2.000	0	1.614		
		Prod. Plást., Acrílicos Simi	1155	0	0	0	1	0	1		
		Otros Prod Quím Y Conexos	1159	0	0	0	1	0	1		
		Prod. De Loza, Cerámica Simi	1161	0	0	0	1	0	1		
		Materiales De Construcción	1162	0	0	0	1	0	1		
		Prod. Bás De Hierro Y Acero	1171	0	0	0	1	0	1		
		Prod. Bás Metal No Ferrosos	1172	4.503.905	3.401.062	7.904.967	4.000.000	3.904.967	0		
		Estructuras Metálicas Acabadas	1174	0	0	0	1	0	1		
		Art Y Accesorios Eléctricos	1193	2.590	0	2.590	3.000	0	410		
		Art Educac, Culturales Y Ot	1195	0	0	0	1	0	1		
		Art De Accesorios De Inform	1197	0	0	0	1	0	1		
		Total 1 BIENES DE CONSUMO				5.547.103	3.451.692	8.998.756	4.652.529	4.410.827	64.561
		2 SERVICIOS NO PERSONALES		Agua	1212	0	0	0	1	0	1
				De Automotores	1273	0	0	0	1	0	1
De Inmuebles E Instalaciones	1271			0	0	0	1.001	0	1.001		
Electricidad	1213			0	0	0	1	0	1		
Gas	1214			0	0	0	1	0	1		
Otros	219			0	0	0	1	0	1		
	229			0	0	0	1	0	1		
	249			0	0	0	1	0	1		
	259			0	0	0	1	0	1		
	269			924.692	8.491	933.483	30.240.000	0	29.303.517		
	279			0	0	0	1	0	1		
	289			657.648	919.212	1.576.860	1.513.200	63.660	0		
Otros Gastos De Traslado	239			0	0	0	1	0	1		
Publicidad	1221			0	0	0	1	0	1		
Pasajes Dentro Del Pais	1231			16.728	0	16.728	24.000	0	7.272		
Viajeros Dentro Del Pais	1234			76.685	11.188	87.873	69.995	17.875	0		
Viajeros Fuera Del Pais	1235			0	0	0	1	0	1		
De Limpieza, Aseo Y Fumigacion	1278			0	0	0	1	0	1		
Otros Serv. No Personales	1299			2.713.154	2.992.255	5.765.407	3.004.830	2.760.577	0		
Impuestos Directos	251			0	0	0	1	0	1		
Tasas Y Otros	1263			0	0	0	20.000	0	20.000		
Teléfono, Telégrafo Simi	211			0	0	0	1	0	1		
Procedencia	1222			0	0	0	1	0	1		
Imor, Reord Y Encuad	1223			0	0	0	1	0	1		
Pasajes Al Ext Cont En Pais	1232			0	0	0	1	0	1		
Serv De Mud Contr En El Pais	1241			0	0	0	1	0	1		
Aimac Contr En El Pais	1243			0	0	0	1	0	1		
Fiel Y OI Gast Cont En El Pais	1245			0	0	0	1	0	1		
Corresp Encom Contr En El Pais	1247			0	0	0	1	0	1		
De Inn Cont En El Pais	1251			0	0	0	80.000	0	80.000		
De Equipos De Computación	1253			0	0	0	1	0	1		

INTENDENCIA MUNICIPAL DE CANELONE

NOMBRE PROGRAMA	NOMBRE GRUPO	NOMBRE DEJETO	OBJETO	PAGADO	EJEC.IMPAGO	TOTAL EJECUT.	CREDITO AJUS	GASTADO EN +	GASTADO EN -		
103 Dirección General de Recursos Financieros	2 SERVICIOS NO PERSONALES	De Equipos De Oficina	1254	0	0	0	1	0	1		
		Arren De Eq Apar Audio Y Comun	1255	0	0	0	1	0	1		
		Arren De Eq. De Trans Simul	1257	0	0	0	1	0	1		
		Impuestos Indirectos	1252	0	0	0	1	0	1		
		Prim Ol Gas Seg Con En El Pais	1264	0	0	0	1	0	1		
		Com Banc En El Pais	1266	0	0	0	1	0	1		
		Serv Man/Rep Otras Maqas Y Eq.	1272	274	0	274	0	274	0		
		De Otros Medios De Transte	1274	0	0	0	1	0	1		
		Serv Man/Rep Mob Eq Oficly Comu	1275	0	0	0	1	0	1		
		De Otras Maquinaz Y Equipos	1276	0	0	0	1	0	1		
		Estudios. Invest Y Prov Fact	1281	176.121	0	176.121	1	176.120	0		
		Profesionales Y Técnicos	1282	715.739	156.387	872.127	1.129	871.004	0		
		Servicios De Capacitación	1284	0	0	0	1	0	1		
		Serv Informáticos Y Anexos	1285	0	0	0	1	0	1		
		Serv De Vigilancia Y Custodia	1291	579.809	617.940	1.197.749	1.324.117	0	126.368		
		Contr De Equip Salas Y Conexos	1292	0	0	0	1	0	1		
		Servicios Tuerios	1293	0	0	0	1	0	1		
		Servicios De Alimentación	1294	0	0	0	1	0	1		
		Total 2 SERVICIOS NO PERSONALES				5.661.150	4.705.471	10.566.622	36.279.307	3.629.509	26.541.195
		7 GASTOS NO CLASIFICADOS	Gastos Extraordinarios	1721		2.931	0	2.931	10.000	0	7.059
	Total 7 GASTOS NO CLASIFICADOS			2.931	0	2.931	10.000	0	7.059		
Total 103 Dirección General de Recursos Financieros				42.011.686	9.435.345	51.447.030	70.972.485	13.360.535	32.825.970		
104 Dirección General de Promoción a la Salud y Contralor Sanitario	0 SERVICIOS PERSONALES	Horas Extras	1058	63.224	4.203	57.438	1	67.427	0		
		Otros Beneficios al Personal	1069	0	0	0	1	0	1		
		Retribuciones Zafrales	1031	0	0	0	1	0	1		
		Sueldo Anual Complementario	1059	2.534.392	0	2.534.392	2.776.944	0	242.552		
		Seguro De Salud	1064	96.867	19.800	116.667	117.225	0	558		
		Hoger Constituido	1072	299.275	31.124	330.400	403.471	0	73.071		
		Quebrantos De Casa	1045	0	0	0	1	0	1		
		Sueldo Básico De Carcos Ptes	1011	12.206.669	0	12.206.669	14.865.043	0	2.658.374		
		Sueldo Básico De Fun Contr	1021	10.175.184	26.650	10.202.044	11.935.009	0	1.736.885		
		Sueldos Progresivos	1041	3.761.169	219.281	3.980.450	1	3.980.449	0		
		Compensaciones	1042	559.743	87.626	747.369	1	747.368	0		
		Productividad Y Dedicación	1043	0	0	0	1	0	1		
		Prima Anticuedad	1044	1.488.578	156.154	1.644.732	1.770.824	0	126.092		
		Diferencia Subrogación	1046	0	0	0	1	0	1		
		Equilibración De Escalafones	1047	0	0	0	1	0	1		
		Aumentos Especiales	1048	744.815	65.321	811.136	1.193.895	0	382.762		
		Dietas	1051	0	0	0	1	0	1		
		Trabajos En Dias Inhab Y Noct	1052	641.856	40.743	682.600	1	682.599	0		
		Licencias Gener Y No Gozadas	1053	52.365	0	52.365	1	52.364	0		
		Rel. Tec. Ases. Ec. Comer.	1054	0	0	0	1	0	1		
		Retribuciones Redistribuidas	1055	0	0	0	1	0	1		
		Prest Accidentes De Trabajo	1056	0	0	0	1	0	1		
		Becas De Trabajo Y Pasantias	1057	0	0	0	1	0	1		
		Seguros por Desempleo	1061	0	0	0	1	0	1		
		Becas de Capacitación	1062	0	0	0	1	0	1		
		Indemnizaciones por Retiros	1063	0	0	0	1	0	1		
		Avuda de Arrendamiento	1066	0	0	0	1	0	1		
		Compensación por Alimentación	1067	0	0	0	1	0	1		
		Comp. por Alimentación s/Abort	1068	0	0	0	1	0	1		
		Prima Matrimonio	1071	2.980	0	2.980	4.033	0	1.053		
		Prima Nacimiento	1073	2.767	0	2.767	8.037	0	5.270		
		Prestaciones Hijo	1074	47.593	4.096	51.689	137.104	0	85.415		
		Prest Salario Vacacional	1078	1.256.815	0	1.256.815	1.403.856	0	137.041		

INTENDENCIA MUNICIPAL DE CANELONES

NOMBRE PROGRAMA	NOMBRE GRUPO	NOMBRE OBJETO	OBJETO	PAGADO	EJEC.IMPAGO	TOTAL EJECUT.	CREDITO AJUS	GASTADO EN +	GASTADO EN -
14 Dirección General de Promoción a la Salud y Contrator Sanitario	0 SERVICIOS PERSONALES	Porcentaje Multas Cobradas	1079	25.520	5.364	30.884	1	30.884	0
		Ate Patr Sis Seo. Soc. S/ Retr	1081	2.900.354	655.354	3.555.726	5.431.176	0	1.865.450
		Otros Ates Patres Sobre Retr	1082	0	35.657	35.657	329.162	0	293.505
		Otras Cargas Legales S/ Ser/Pe	1089	0	0	0	1	0	1
		Retr De Ejercicios Anteriores	1091	91.433	0	91.433	46.894	44.539	0
	Total 0 SERVICIOS PERSONALES			37.051.630	1.352.593	38.424.223	40.427.732	5.605.628	7.609.157
	1 BIENES DE CONSUMO	Alimentos Para Personas	1111	1.973	0	1.973	1.950	23	0
		Cuero, Pieles Y Similares	1124	0	0	0	1	0	1
		Electricidad	1142	0	0	0	1	0	1
		Elementos De Limpieza Y Aseo	1152	191	2.045	2.236	5.000	0	2.761
		Especies Timbradas Y Valoradas	1136	0	0	0	1	0	1
		Herramientas Menores	1175	0	0	0	1	0	1
		Hilados Y Telas	1121	0	0	0	1	0	1
		Papeles De Oficina	1131	0	364	364	3.501	0	3.137
		Prenzas De Vestir	1122	4.695	0	4.695	11.370	0	6.675
		Productos Veterinarios	1153	0	0	0	1	0	1
		Requesos Y Accesorios	1196	0	0	0	1	0	1
		Superpes	1143	5.066	0	5.066	5.000	66	0
		Utiles De Oficina	1191	10.748	0	10.748	3.000	7.748	0
		Confeciones Textiles	1123	0	0	0	1	0	1
		Productos De Papel Y Carton	1132	0	0	0	1	0	1
		Otros Productos De Papel	1139	0	0	0	1	0	1
		Otros Productos Energeticos	1149	0	0	0	1	0	1
		Articulos De Caucho	1157	0	0	0	1	0	1
		Productos De Vidrio	1162	11.194	0	11.194	10,000	1,194	0
		Otros Productos Minerales	1165	0	0	0	1	0	1
		Accesorios Metalicos	1173	0	0	0	1	0	1
		Otros Productos Metalicos	1179	0	0	0	1	0	1
		Otros Bienes De Consumo	1199	0	0	0	1	0	1
		Otros Productos Textiles	1129	0	0	0	1	0	1
		Prod. Agrofor Y Sus Manuf	1114	0	0	0	1	0	1
		Otros Productos Alimenticios	1119	0	0	0	1	0	1
		Formularios - Imo Simi	1133	0	827	827	2,400	0	1,573
		Productos De Artes Graficas	1134	0	0	0	1	0	1
		Libros, Rev Y Otras Pub	1135	0	0	0	1	0	1
		Comb Deriv Del Petróleo	1141	0	0	0	1	0	1
		Lubr Y Ot Deriv Del Petróleo	1151	0	0	0	1	0	1
		Prod. Medic Y Farmacautico	1152	353,177	21,479	374,655	403,000	0	26,345
		Como Quím. Tintas Y Pinturas	1154	0	0	0	1	0	1
		Abonos, Fert, Fumig, Etc.	1155	0	72,890	72,890	100,000	0	27,110
		Prod. Plast., Acrilicos Simi	1156	43,391	0	43,391	44,000	0	609
		Otros Prod Quím Y Conexos	1159	12,070	69,380	81,450	200,200	0	116,740
		Proc. De Loza, Cerámica Simi	1151	0	0	0	1	0	1
		Materiales De Construcción	1163	0	0	0	1	0	1
		Proc. Bás Metal No Ferrosos	1172	0	0	0	1	0	1
		Art Y Accesorios Eléctricos	1193	5,011	0	5,011	5,501	0	490
		Art Menores Medico Quirurgicos	1194	0	1,245	1,245	50,000	0	48,755
		Art Educac, Culturales Y Ot	1195	0	0	0	1	0	1
		Art De Accesorios De Inform	1197	0	0	0	1	0	1
		Mat.Prim Acrop Y Fores	1115	0	0	0	1	0	1
	Total 1 BIENES DE CONSUMO			447,516	166,243	613,759	944,932	9,032	236,225
	2 SERVICIOS NO PERSONALES	Acua	212	0	0	0	1	0	1
		De Automotores	273	0	0	0	1	0	1
		De Inmuebles E Instalaciones	271	0	0	0	1	0	1
		Electricidad	213	0	0	0	1	0	1

CANA - Contrator Sanitario

NOMBRE PROGRAMA	NOMBRE GRUPO	NOMBRE OBJETO	OBJETO	PAGADO	EJEC.IMPAGO	TOTAL EJECUT.	CREDITO AJUS	GASTADO EN	GASTADO EN		
14 Dirección General de Promoción a la Salud y Contralor Sanitario	2 SERVICIOS NO PERSONALES	Gas	1214	0	0	0	1	0	1		
		Otros	219	0	0	0	1	0	1		
			229	0	0	0	1	0	1		
			249	0	0	0	1	0	1		
			259	0	0	0	1	0	1		
			269	0	0	0	1	0	1		
			279	0	0	0	1	0	1		
			289	0	0	0	1	0	1		
		Otros Gastos De Traslado	1235	0	0	0	1	0	1		
		Pasajes Dentro Del Pais	1231	9.796	0	9.796	10.000	0	202		
		Visitos Dentro Del Pais	1234	554.324	53.167	607.491	249.298	359.193	0		
		De Limpieza, Aseo Y Fumigacion	1276	0	0	0	1	0	1		
		Otros Serv. No Personales	1299	0	0	0	1	0	1		
		Tasas Y Otros	1263	0	0	0	1	0	1		
		Teléfono, Telégrafo Simi	1211	0	0	0	1	0	1		
		Impr. Repor Y Encuad	1223	0	0	0	1	0	1		
		Serv De Mud Contr En El Pais	1241	0	0	0	1	0	1		
		Almac Contr En El Pais	1243	0	0	0	1	0	1		
		Flet Y Ot Gast Cont En El Pais	1245	0	0	0	1	0	1		
		Correso Encorn Contr En El Pais	1247	0	0	0	1	0	1		
		De Inm Contr En El Pais	1251	0	0	0	1	0	1		
		De Equipos De Computación	1253	0	0	0	1	0	1		
		De Equipos De Oficina	1254	0	0	0	1	0	1		
		Arren De Eq. De Trans Simi	1257	0	0	0	1	0	1		
		Serv Man/Rep Otras Macas Y Ec.	1272	24.902	0	24.902	2.500	22.342	0		
		De Otros Mecos De Transte	1274	0	0	0	1	0	1		
		Serv Man/Rep Mob Eq Oficv Como	1275	0	0	0	1	0	1		
		De Otras Maquinas Y Equipos	1276	0	0	0	1	0	1		
		Estudios, Invest Y Prov Fact	1281	0	0	0	1	0	1		
		Profesionales Y Técnicos	1282	0	0	0	1.691	0	1.691		
		Serv Médicos, Sanit Y Sociales	1283	0	0	0	1	0	1		
		Servicios De Capacitación	1284	0	0	0	1	0	1		
		Total 2 SERVICIOS NO PERSONALES				589.024	53.167	642.191	262.581	381.535	1.925
		7 GASTOS NO CLASIFICADOS	Gastos Extraordinarios	1721		9.376	0	9.376	10.000	0	624
		Total 7 GASTOS NO CLASIFICADOS				9.376	0	9.376	10.000	0	624
Total 104 Dirección General de Promoción a la Salud y Contralor Sanitario				35.107.546	1.584.002	39.891.548	41.545.265	5.996.195	7.849.912		
105 Tránsito y Transporte	10 SERVICIOS PERSONALES	Horas Extras	1058	145.639	12.332	157.670	1	157.899	0		
		Otros Beneficios al Personal	1069	0	0	0	1	0	1		
		Retribuciones Zafrales	1031	0	0	0	1	0	1		
		Sueldo Anual Complementario	1059	4.523.841	0	4.523.841	4.567.452	0	63.611		
		Seguro De Salud	1064	95.635	22.129	117.764	111.056	6.708	0		
		Hogar Constituido	1072	431.588	45.160	476.756	525.954	0	59.156		
		Quebrantos De Caja	1045	0	0	0	1	0	1		
		Sueldo Básico De Cargos Ptes	1011	11.751.439	0	11.751.439	15.858.017	0	4.136.578		
		Sueldo Básico De Fun Contr	1021	10.962.976	546.299	11.509.275	15.093.985	0	3.584.713		
		Sueldos Progresivos	1041	2.808.649	207.693	3.016.342	1	3.016.641	0		
		Compensaciones	1042	604.311	91.751	696.062	1	696.061	0		
		Productividad Y Dedicación	1043	0	0	0	1	0	1		
		Prima Anticuedad	1044	1.735.112	211.309	1.946.421	2.324.631	0	378.210		
		Diferencia Subrocaión	1046	0	0	0	1	0	1		
		Equiporeación De Escalafones	1047	0	0	0	1	0	1		
		Alimentos Especiales	1048	1.291.193	145.160	1.436.355	2.132.655	0	696.297		
		Diets	1051	0	0	0	1	0	1		
		Trabajos En Dias Innáb Y Noct	1052	2.420.667	282.692	2.703.359	1	2.703.358	0		
		Licencias Gener Y No Gozadas	1053	16.725	0	16.725	1	16.727	0		

canal
COMUN



NOMBRE PROGRAMA	NOMBRE GRUPO	NOMBRE OBJETO	OBJETO	PAGADO	EJEC.IMPAGO	TOTAL EJECUT.	CREDITO AJUS	GASTADO EN +	GASTADO EN +		
5 Tránsito y Transporte	0 SERVICIOS PERSONALES	Ret. Tec. Ases. Ec. Comer.	1052	0	0	0	1	0	1		
		Retribuciones Redistribuidos	1055	0	0	0	1	0	1		
		Prest. Accidentes De Trabajo	1056	0	0	0	1	0	1		
		Becas De Trabajo Y Pasantías	1057	32.812	8.203	41.015	124.307	0	83.292		
		Seguros por Desempleo	1061	0	0	0	1	0	1		
		Becas de Capacitación	1062	0	0	0	1	0	1		
		Indemnizaciones por Retiros	1063	0	0	0	1	0	1		
		Avuda de Arrendamiento	1066	0	0	0	1	0	1		
		Compensación por Alimentación	1067	0	0	0	1	0	1		
		Como. por Alimentación s/Aport	1068	0	0	0	1	0	1		
		Primz Matrimonio	1071	0	0	0	4.957	0	4.937		
		Prima Nacimiento	1073	2.980	0	2.980	9.874	0	5.894		
		Prestaciones Hijo	1074	66.900	5.520	72.421	93.151	0	20.730		
		Prest Salario Vacacional	1078	1.444.385	451	1.444.845	1.718.320	0	273.475		
		Porcentaje Multas Cobradas	1079	18.073.249	2.603.423	20.676.672	16.581.587	4.095.085	0		
		Ato Patr. Sis. Seg. Soc. S/ Retr	1081	9.920.548	1.438.355	11.358.937	11.381.682	0	2.745		
		Otros Ates. Patres Sobre Retr	1082	0	113.589	113.589	559.193	0	455.604		
		Otras Campas Lutrales S/ Ser/Pe	1089	0	0	0	1	0	1		
		Retr De Ejercicios Anteriores	1091	53.210	12.998	66.208	57.399	8.810	0		
		Total 0 SERVICIOS PERSONALES				66.384.067	5.747.127	72.131.194	71.184.224	10.703.255	9.766.269
		1 BIENES DE CONSUMO		Alimentos Para Personas	111	0	0	0	1	0	1
				Cuero, Pieles Y Similares	1124	0	0	0	1	0	1
				Electricidad	1142	0	0	0	1	0	1
				Elementos De Limpieza Y Aseo	1192	0	0	0	1	0	1
				Herramientas Menores	1176	0	0	0	1	0	1
				Hilados Y Tejidos	1121	25.587	0	25.587	30.000	0	4.413
				Papeles De Oficina	1131	0	198	198	1.352	0	1.163
				Prendas De Vestir	1122	0	0	0	1.034.848	0	1.034.848
				Repuestos Y Accesorios	1198	0	0	0	506.841	0	506.841
				Supercas	1143	0	0	0	1	0	1
				Utiles De Oficina	1191	24.265	57.500	81.765	69.500	22.265	0
				Confecciones Textiles	1123	0	0	0	1	0	1
				Productos De Papel Y Carton	1132	0	0	0	1	0	1
				Otros Productos De Papel	1139	0	0	0	1	0	1
				Otros Productos Energeticos	1149	0	0	0	1	0	1
				Articulos De Caucho	1157	0	0	0	123.644	0	123.644
				Productos De Vario	1162	0	0	0	1	0	1
				Otros Productos Minerales	1169	0	0	0	1	0	1
				Accesorios Metalicos	1173	36.585	0	36.585	143.892	0	107.307
				Otros Productos Metalicos	1179	0	0	0	1	0	1
				Otros Bienes De Consumo	1199	7.399	12.829	20.228	100.000	0	79.772
				Otros Productos Textiles	1129	0	0	0	1	0	1
				Otros Productos Alimenticios	1119	0	0	0	1	0	1
				Formularios, Imo Simi	1133	0	0	0	1	0	1
				Productos De Artes Graficas	1134	0	221.025	221.025	233.001	0	11.976
				Comp Deriv Del Petróleo	1141	0	0	0	1	0	1
				Lubr Y Ot Deriv Del Petróleo	1151	0	0	0	1	0	1
				Comp Quím. Tintas Y Pinturas	1154	3.793	1.800	5.593	767.000	0	761.407
				Prod. Plást. Acrílicos Simi	1156	320.131	1.541.021	1.861.152	3.705.404	0	1.648.252
				Otros Prod Quím Y Conexos	1159	0	0	0	1	0	1
				Prod. De Loza, Cerámica Simi	1161	0	0	0	1	0	1
				Prod. Bás De Hierro Y Acero	1171	0	0	0	1	0	1
				Prod. Bás Metal No Ferrosos	1172	0	0	0	1	0	1
				Estructuras Metalicas Acabadas	1174	5.990	0	5.990	185.235	0	182.246
				Art Y Accesorios Eléctricos	1193	7.630	0	7.630	4.600	3.230	0

INTENDENCIA MUNICIPAL DE CANELÓN

2017 - 10/10 - 10/10/17

NOMBRE PROGRAMA	NOMBRE GRUPO	NOMBRE OBJETO	OBJETO	PAGADO	EJEC.IMPAGO	TOTAL EJECUT.	CREDITO AJUS	GASTADO EN -	GASTADO EN -	
35 Tránsito y Transporte	1 BIENES DE CONSUMO	Art De Accesorios De Inform	167	0	0	0	1	0	1	
	Total 1 BIENES DE CONSUMO			431.579	1.844.371	2.275.951	6.912.348	3.495	4.661.892	
36 Tránsito y Transporte	2 SERVICIOS NO PERSONALES	Agua	1212	0	0	0	1	0	1	
		De Automotores	1273	0	0	0	1	0	1	
		De Inmuebles E Instalaciones	1271	499	0	499	1	499	0	
		Electricidad	1213	0	0	0	1	0	1	
		Gas	1214	0	0	0	1	0	1	
		Otros	219	0	0	0	1	0	1	
			229	0	0	0	1	0	1	
			249	0	0	0	1	0	1	
			259	0	0	0	1	0	1	
			269	0	0	0	1	0	1	
			279	0	0	0	1	0	1	
			289	0	0	0	1	0	1	
		Otros Gastos De Traslado	1338	0	0	0	1	0	0	1
		Pesajes Dentro Del País	1231	6.029	400	6.429	52.674	0	46.445	0
		Viáticos Dentro Del País	1234	226.395	20.946	247.341	255.454	0	11.113	0
		Otros Serv. No Personales	1299	4.450	419.657	424.107	3.380.000	0	2.955.663	0
		Tasas Y Otros	1253	0	0	0	1	0	0	1
		Teléfono, Telégrafo Simi	1211	0	0	0	1	0	0	1
		Propaganda	1222	0	0	0	1	0	0	1
		Impr. Reprd Y Encuad	1223	0	0	0	1	0	0	1
		Serv De Mud Contr En El País	1241	0	0	0	1	0	0	1
		Almac Contr En El País	1243	0	0	0	1	0	0	1
		Flet Y Ot Gast Con En El País	1245	0	0	0	1	0	0	1
		Corresp Incom Contr En El País	1247	0	0	0	1	0	0	1
		De Inm Contr En El País	1251	0	0	0	1	0	0	1
		De Equipos De Computación	1253	0	0	0	1	0	0	1
		De Equipos De Oficina	1254	0	0	0	1	0	0	1
		Arren De Eq. De Trans Simi	1257	0	70.759	70.759	41.039	29.720	0	
		Prim Ot Gas Sec Con En El País	1264	0	0	0	1	0	0	1
		De Otros Medios De Transte	1274	0	0	0	500.000	0	500.000	0
		Serv Man/Rep Mob Eq Oficv Comp	1275	0	0	0	1	0	0	1
		De Otras Maquinas Y Equipos	1276	0	0	0	857.831	0	857.831	0
		Estudios, Invest Y Proy Fact	1281	0	0	0	1	0	0	1
		Profesionales Y Técnicos	1282	0	0	0	2.070	0	2.070	0
		Servicios De Capacitación	1284	0	0	0	1	0	0	1
		Serv Informáticos Y Anexos	1285	0	0	0	1	0	0	1
		Serv De Vigilancia Y Custodia	1291	0	0	0	1	0	0	1
Contr De Equip Salas Y Conexos	1292	0	0	0	1	0	0	1		
Servicios De Alimentación	1294	0	0	0	1	0	0	1		
Total 2 SERVICIOS NO PERSONALES				237.373	511.991	749.355	5.092.300	30.218	4.373.153	
7 GASTOS NO CLASIFICADOS	Gastos Extraordinarios	1721		9.901	0	9.901	10.000	0	991	
Total 7 GASTOS NO CLASIFICADOS				9.901	0	9.901	10.000	0	991	
Total 105 Tránsito y Transporte				67.052.920	8.103.490	75.156.410	83.208.672	10.755.972	18.801.434	
38 Obras	0 SERVICIOS PERSONALES	Horas Extras	1059	1.213.705	75.029	1.288.734	1	1.288.733	0	
		Otros Beneficios al Personal	1069	0	0	0	1	0	1	
		Retribuciones Zafrales	1031	0	0	0	1	0	1	
		Sueldo Anual Complementario	1055	3.810.403	0	3.810.403	1.020.399	2.790.004	0	
		Seguro De Salud	1064	19.600	3.454	23.054	18.509	4.545	0	
		Hogar Constituido	1072	352.898	16.054	368.952	192.703	676.259	0	
		Quebrantos De Caja	1045	35.765	0	35.765	1	35.765	0	
		Sueldo Básico De Cargos Ptes	1011	4.110.647	0	4.110.647	5.178.659	0	1.068.011	
		Sueldo Básico De Fun Contr	1021	30.608.943	302.112	30.911.055	4.048.294	26.862.761	0	
		Sueldos Progresivos	1041	9.690.848	56.003	9.746.851	1	9.744.849	0	



NOMBRE PROGRAMA	NOMBRE GRUPO	NOMBRE OBJETO	OBJETO	PAGADO	EJEC.IMPAGO	TOTAL EJECUT.	CREDITO AJUS	GASTADO EN +	GASTADO EN -		
06 Obras	0 SERVICIOS PERSONALES	Compensaciones	1042	1.674.469	28.888	1.703.355	1	1.703.354	0		
		Productividad Y Dedicación	1043	0	0	0	1	0	1		
		Prima Antiquedad	1044	1.411.463	45.641	1.457.104	485.118	967.986	0		
		Diferencia Subrogación	1046	0	0	0	1	0	1		
		Equiparación De Escalafones	1047	0	0	0	1	0	1		
		Aumentos Especiales	1048	1.354.286	23.833	1.378.120	436.048	942.072	0		
		Diets	1051	0	0	0	1	0	1		
		Trabajos En Dias Inhab Y Noct.	1052	1.947.774	51.185	1.998.958	1	1.998.958	0		
		Licencias Ganer Y No Gozadas	1053	52.889	0	52.889	1	52.888	0		
		Ret. Tec. Ases. Ec. Comer.	1054	0	0	0	1	0	1		
		Retribuciones Redistribuidos	1055	0	0	0	1	0	1		
		Prest. Accidentes De Trabajo	1056	0	0	0	1	0	1		
		Becas De Trabajo Y Pasantias	1057	0	0	0	1	0	1		
		Seguros por Desempleo	1051	0	0	0	1	0	1		
		Becas de Capacitación	1052	0	0	0	1	0	1		
		Indemnizaciones por Retiros	1053	0	0	0	1	0	1		
		Avuda de Arrendamiento	1055	0	0	0	1	0	1		
		Compensación por Alimentación	1067	0	0	0	1	0	1		
		Comp. por Alimentación s/Abort	1068	0	0	0	1	0	1		
		Prima Matrimonio	1071	11.727	0	11.727	1.813	10.114	0		
		Prima Nacimiento	1073	14.900	0	14,900	3.227	11.673	0		
		Prestaciones Hijo	1074	330.206	3.205	333.412	59.853	263.549	0		
		Prest. Salario Vacacional	1078	3.785.559	0	3.785.559	561.543	3.224.016	0		
		Porcentaje Multas Cobradas	1079	135.253	5.364	140.617	48.716	94.901	0		
		Aia Par Sis Seg. Soc. S/ Retr	1081	1.768.422	250.122	2.018.544	2.020.654	0	2.110		
		Otros Ates Paues Sobre Retr	1082	0	20.185	20.185	112.373	0	92.188		
		Otras Cargas Legales S/ Ser/Pa	1089	0	0	0	1	0	1		
		Retr De Ejercicios Anteriores	1091	22.431	0	22.431	18.757	63.674	0		
		Total 0 SERVICIOS PERSONALES				62.925.169	881.122	63.806.311	14.201.493	50.766.139	1.163.326
		1 BIENES DE CONSUMO		Alimentos Para Personas	111	0	0	0	16.591	0	16.591
				Electricidad	112	0	0	0	1	0	1
				Elementos De Limpieza Y Aseo	1192	250	0	250	14.089	0	13.839
				Herramientas Menores	1176	268.649	15.397	284.045	464.195	0	170.150
				Hilados Y Telas	1121	0	0	0	1.457	0	1.457
				Papeles De Oficina	1131	3.218	2.096	5.314	6.453	0	1.139
				Prendas De Vestir	1122	0	0	0	41.072	0	41.072
				Requeros Y Accesorios	1196	0	0	0	1	0	1
				Supergas	1143	1.921	0	1.921	2.041	0	120
				Utiles De Oficina	1191	21.651	14.223	35.874	78.620	0	42.746
				Confecciones Textiles	1123	0	0	0	1	0	1
				Productos De Papel Y Carton	1132	0	0	0	1	0	1
				Otros Productos De Papel	1139	0	0	0	1	0	1
				Otros Productos Energeticos	1149	0	0	0	1	0	1
				Articulos De Caucho	1157	49.727	13.608	63.335	65.473	0	2.138
				Productos De Vidrio	1162	32.257	3.750	36.017	40.596	0	4.579
				Otros Productos Minerales	1169	25.739	6.370	32.109	323.532	0	291.725
				Accesorios Metalicos	1173	0	0	0	1	0	1
				Otros Productos Metalicos	1179	0	0	0	1	0	1
				Otros Bienes De Consumo	1199	0	0	0	1	0	1
				Otros Productos Textiles	1125	0	0	0	1	0	1
Prod. Agrofor Y Sus Manuf	1114			0	0	0	1	0	1		
Otros Productos Alimenticios	1119			0	0	0	1	0	1		
Formulancs. Imp Simi	1133			294	388	682	10.305	0	10.125		
Productos De Artes Gráficas	1134	0	0	0	24.650	0	24.650				
Libros, Rev Y Otras Pub	1135	0	0	0	1	0	1				

2010-01-14 10:00:00

NOMBRE PROGRAMA	NOMBRE GRUPO	NOMBRE OBJETO	OBJETO	PAGADO	EJEC.IMPAGO	TOTAL EJECUT.	CREDITO AJUS	GASTADO EN +	GASTADO EN -		
35 Obras	1 BIENES DE CONSUMO	Comb Derv Del Petróleo	1141	3,479	0	3,479	7,665	0	4,186		
		Lubr Y Ot Derv Del Petróleo	1151	0	0	0	11,024	0	11,024		
		Prod. Medic Y Farmacéutico	1152	225	0	225	2,486	0	2,262		
		Como Quím. Tintas Y Pinturas	1154	24,767	350	25,117	90,551	0	65,404		
		Prod. Plást. Acrílicos Simi	1156	11,316	0	11,316	15,511	0	4,195		
		Otros Prod Quím Y Conexos	1159	0	0	0	1	0	1		
		Prod. De Loza, Cerámica Simi	1161	0	0	0	1,042	0	1,042		
		Materiales De Construcción	1163	383,106	71,468	454,574	455,567	0	973		
		Prod. Bás De Hierro Y Acero	1171	477,911	2,512	480,423	679,033	0	195,510		
		Prod. Bás Metal No Ferrosos	1172	0	0	0	1	0	1		
		Estructuras Metálicas Acapadas	1174	27,583	3,390	30,973	97,496	0	69,525		
		Art Y Accesorios Eléctricos	1193	346,893	36,314	383,207	364,346	0	1,139		
		Art De Accesorios De Inform	1197	0	0	0	2,651	0	2,651		
		Mat. Prim. Agro Y Fores	1115	0	43,740	43,740	37,535	6,204	0		
		Total 1 BIENES DE CONSUMO				1,679,027	213,825	1,892,852	2,364,816	6,204	978,363
		36 Obras	2 SERVICIOS NO PERSONALES	Aqua	1212	0	0	0	1	0	1
				De Automotores	1273	10,935	0	10,935	141,265	0	130,330
				De Inmuebles E Instalaciones	1271	0	0	0	85,531	0	85,531
				Electricidad	1213	0	0	0	1	0	1
				Gas	1214	0	0	0	1	0	1
	Otros			1219	0	0	0	1	0	1	
				246	0	0	0	1	0	1	
				259	14,274	0	14,274	30,058	0	15,794	
				269	0	0	0	1	0	1	
				279	0	0	0	1	0	1	
				285	56,600	0	56,600	184,235	0	127,635	
	Otros Gastos De Traslado			1239	0	0	0	1	0	1	
	Pasajes Dentro Del Pais			1231	89,042	3,600	92,642	116,378	0	25,736	
	Viajes Dentro Del Pais			1234	720,559	18,529	739,088	877,766	0	138,679	
	Otros Serv. No Personales			1299	0	0	0	1	0	1	
	Taxes Y Otros			1263	0	0	0	1	0	1	
	Teléfono, Telégrafo Simi			1211	0	0	0	1	0	1	
	Serv De Mud Contr En El Pais			1241	0	0	0	1	0	1	
	Almac Contr En El Pais			1243	0	0	0	1	0	1	
	Flet Y Ot Gast Cont En El Pais			1245	0	0	0	1,585	0	1,585	
	De Inm Cont En El Pais			1251	0	0	0	44,477	0	44,477	
	Arren De Mac Y Ec. De Const.			1256	0	206,903	206,903	670,740	0	463,837	
	Arren De Ec. De Trans Simi			1257	0	0	0	4,693	0	4,693	
	Prim Ot Gas Sec Con En El Pais			1264	0	0	0	1	0	1	
	Serv Man/Reo Otras Macs Y Eq.			1272	84,913	56,811	141,724	1,014,738	0	873,015	
De Otros Medicos De Transte	1274			0	0	0	1	0	1		
Serv Man/Reo Mcb Eq Oficv Comp	1275			0	0	0	5,017	0	5,017		
De Otras Maquinas Y Equipos	1276			0	0	0	29,314	0	29,314		
Estudios, Invest Y Prov Fact	1281			0	0	0	1	0	1		
Profesionales Y Técnicos	1282			25,050	0	25,050	266,848	0	241,798		
Serv De Vigilancia Y Custodia	1291			0	0	0	15,343	0	15,343		
Total 2 SERVICIOS NO PERSONALES						1,061,662	288,142	1,349,804	3,491,692	0	2,141,367
7 GASTOS NO CLASIFICADOS				Gastos Extraordinarios	1721	23,993	7,499	31,492	36,463	0	4,972
Total 7 GASTOS NO CLASIFICADOS						23,993	7,499	31,492	36,463	0	4,972
37 Obras	0 SERVICIOS PERSONALES			Horas Extras	069	65,687,891	1,390,388	67,078,279	20,584,469	50,772,343	4,285,533
38 Gestión Ambiental				Otros Beneficios al Personal	069	3,704,145	464,417	4,168,562	1	4,168,561	0
				Retribuciones Zairales	031	0	0	0	1	0	1
				Sueldo Anual Complementario	059	6,381,139	0	6,381,139	7,581,843	0	1,200,704
				Seguro De Salud	064	66,409	16,306	82,715	104,885	0	2,171

CANA

NOMBRE PROGRAMA	NOMBRE GRUPO	NOMBRE OBJETO	OBJETO	PAGADO	EJEC.IMPAGO	TOTAL EJECUT.	CREDITO AJUS	GASTADO EN +	GASTADO EN -		
17 Gestión Ambiental	0 SERVICIOS PERSONALES	Hogar Constituido	1072	948,278	101,905	1,050,184	1,270,654	0	220,450		
		Quebrantos De Caja	1045	67,071	0	67,071	54,331	11,740	0		
		Sueldo Básico De Caros Ptes	1011	19,756,856	0	19,756,856	30,425,434	0	10,668,578		
		Sueldo Básico De Fun Contr	1021	23,953,750	2,365,468	26,350,238	25,745,678	0	395,438		
		Sueldos Progresivos	1041	7,524,615	373,937	7,898,552	1	7,898,551	0		
		Compensaciones	1042	1,505,283	115,713	1,621,996	1	1,621,995	0		
		Productividad Y Dedicación	1043	0	0	0	1	0	1		
		Prima Antiedad	1044	3,751,625	454,070	4,245,697	5,439,581	0	1,193,884		
		Diferencia Suprocaión	1046	0	0	0	1	0	1		
		Ecuilibración De Escalafones	1047	0	0	0	1	0	1		
		Aumentos Especiales	1048	1,829,751	182,518	2,012,279	5,255,656	0	1,264,387		
		Diets	1051	0	0	0	1	0	1		
		Trabajos En Días Innáb Y Noct	1052	8,529,969	677,355	9,407,324	1	9,407,323	0		
		Licencias Gener Y No Gozadas	1053	169,016	0	169,016	1	169,015	0		
		Ret. Tec. Ases. Ec. Comer.	1054	0	0	0	1	0	1		
		Rebtribuciones Redistribuidos	1055	0	0	0	1	0	1		
		Prest. Accidentes De Trabajo	1056	0	0	0	1	0	1		
		Becas De Trabajo Y Pasantías	1057	0	0	0	1	0	1		
		Becarios por Desempleo	1051	0	0	0	1	0	1		
		Becas de Capacitación	1052	0	0	0	1	0	1		
		Indemnizaciones por Retiros	1053	0	0	0	1	0	1		
		Ayuda de Arrendamiento	1056	0	0	0	1	0	1		
		Compensación por Alimentación	1057	0	0	0	1	0	1		
		Comp. por Alimentación s/Aport	1058	0	0	0	1	0	1		
		Prima Matrimonio	1071	2,980	0	2,980	12,100	0	9,120		
		Prima Nacimiento	1073	26,049	0	26,049	24,201	1,847	0		
		Prestaciones Hijo	1074	389,831	35,616	425,447	571,606	0	145,160		
		Prest. Salario Vacacional	1078	2,903,234	5,530	2,909,364	4,211,559	0	1,302,205		
		Porcentaje Multas Cobradas	1079	136,563	0	136,563	39,152	97,411	0		
		Ate Patr Sis Seq.Soc. S/ Retr	1081	14,425,521	1,844,279	16,269,800	16,274,927	0	5,127		
		Otros Ates Patres Sobre Retr	1082	0	162,698	162,698	741,511	0	578,813		
		Otros Cargas Legales S/ Ser/Pa	1089	0	0	0	1	0	1		
		Retr De Ejercicios Anteriores	1091	179,350	47,439	226,789	140,661	86,108	0		
		Total 0 SERVICIOS PERSONALES				95,253,045	7,099,271	103,391,316	95,934,620	23,463,551	17,006,855
		1 BIENES DE CONSUMO	1	Alimentos Para Personas	1111	0	0	0	1	0	1
				Electricidad	1142	0	0	0	1	0	1
				Elementos De Limpieza Y Aseo	1192	0	0	0	5,000	0	5,000
				Herramientas Menores	1175	118,258	103,141	221,499	227,100	0	5,601
				Hilados Y Telas	1121	0	0	0	1	0	1
				Papeles De Oficina	1131	742	0	742	1,000	0	258
				Prendas De Vestir	1122	940,965	5,198	946,163	764,757	181,405	0
				Repuestos Y Accesorios	1198	17,347	55,718	74,065	89,230	0	15,165
				Supercas	1143	0	0	0	1	0	1
				Utiles De Oficina	1191	8,446	2,821	9,267	5,000	4,267	0
				Confeciones Textiles	1123	0	0	0	1	0	1
				Productos De Papel Y Carton	1132	0	0	0	1	0	1
				Otros Productos De Papel	1139	0	0	0	4,000	0	4,000
				Otros Productos Energeticos	1149	0	0	0	1	0	1
				Articulos De Caucho	1157	6,557	4,930	11,487	11,000	497	0
				Productos De Vidrio	1162	2,500	250	2,750	1	2,749	0
				Otros Productos Minerales	1165	7,185	11,995	19,190	10,000	9,190	0
				Accesorios Metalicos	1173	27,323	12,193	39,516	59,300	0	18,784
		Otros Productos Metalicos	1179	13,409	81,907	95,317	60,500	34,817	0		
		Otros Bienes De Consumo	1199	355,380	29,803	385,183	105,000	277,183	0		
		Otros Productos Textiles	1125	0	0	0	1	0	1		

INTENDENCIA MUNICIPAL DE CANELONES

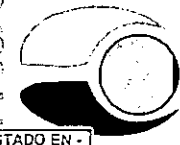
10/06/2018

NOMBRE PROGRAMA	NOMBRE GRUPO	NOMBRE OBJETO	OBJETO	PAGADO	EJEC.IMPAGO	TOTAL EJECUT.	CREDITO AJUS	GASTADO EN -	GASTADO EN -	
07 Gestión Ambiental	1 BIENES DE CONSUMO	Prod. Agrofor Y Sus Manuf	114	1,043	0	1,043	50,000	0	48,957	
		Otros Productos Alimenticios	119	0	0	0	1	0	1	
		Formulacion , Imp Simi	133	2,017	385	2,403	12,000	0	9,597	
		Productos De Artes Graficas	134	0	0	0	1	0	1	
		Libros, Rev Y Otras Pub	135	0	0	0	1	0	1	
		Comp Deriv Del Petróleo	141	2,165	0	2,165	1	2,164	0	
		Lubr Y Ot Deriv Del Petróleo	151	0	0	0	1	0	1	
		Prod Medic Y Farmaceutico	152	0	0	0	1	0	1	
		Comp Quim, Tintas Y Pinturas	154	3,925	0	3,925	4,000	0	75	
		Abonos, Fert, Fumig, Etc.	155	0	0	0	1,401	0	1,401	
		Prod, Plást, Acrílicos Simi	155	730,804	1,162,817	1,893,622	2,620,000	0	726,378	
		Otros Prod Quim Y Conexos	159	8,095	4,790	12,884	25,600	0	15,716	
		Prod. De Loza, Cerámica Simi	161	0	0	0	1	0	1	
		Matanciales De Construcción	163	13,122	42,774	55,896	10,000	45,896	0	
		Prod, Bás De Hierro Y Acero	171	41,418	55,170	96,588	100,000	0	3,412	
	Prod, Bás Metal No Ferrosos	172	0	0	0	1,701	0	1,701		
	Estructuras Metálicas Acabadas	174	14,681	11,739	26,420	38,700	0	12,280		
	Art Y Accesorios Eléctricos	193	16,482	5,949	22,431	30,000	0	7,569		
	Mat.Prim Agrop Y Fores	115	55,583	0	55,583	70,000	45,583	0		
	Total 1 BIENES DE CONSUMO				2,366,556	1,582,581	3,979,147	4,250,305	604,751	575,909
		2 SERVICIOS NO PERSONALES	Aqua	1212	0	0	0	1	0	1
			De Automotores	1273	130,943	0	130,943	132,376	0	1,733
			De Inmuebles E Instalaciones	1271	6,467	6,799	13,266	13,285	0	19
			Electricidad	1213	0	0	0	1	0	1
			Gas	1214	0	0	0	1	0	1
			Otros	1219	0	0	0	1	0	1
				229	0	0	0	1	0	1
				249	0	0	0	1	0	1
				259	0	0	0	1	0	1
				269	0	0	0	1	0	1
				279	7,740	0	7,740	25,585	0	17,845
				289	0	0	0	1	0	1
			Otros Gastos De Traslado	1239	0	0	0	1	0	1
			Pasajes Dentro Del Pais	1231	19,720	0	19,720	10,000	9,720	0
			Viaticos Dentro Del Pais	1234	470,836	56,802	527,640	855,775	0	325,135
			De Limpieza, Aseo Y Fumigacion	1278	185,979,556	16,999,230	203,978,786	160,413,435	43,565,351	0
			Otros Serv. No Personales	1295	150,000	200,000	350,000	370,000	0	10,000
			Tasas Y Otros	1263	0	0	0	1	0	1
			Teléfono, Telégrafo Simi	1211	0	0	0	1	0	1
			Propaganda	1222	0	0	0	1	0	1
			Impr, Reord Y Encuad	1223	0	0	0	1	0	1
			Serv De Mud Contr En El Pais	1241	0	0	0	1	0	1
			Almac Contr En El Pais	1242	0	0	0	1	0	1
			Flet Y Ot Gast Cont En El Pais	1245	0	0	0	1	0	1
			Corresp Encom Contr En El Pais	1247	0	0	0	1	0	1
	De Inn Cont En El Pais		1251	115,507	82,505	198,012	179,924	18,088	0	
	De Equipos De Oficina		1254	0	0	0	1	0	1	
	Arren De Maq Y Eq. De Const.		1256	0	1,000,000	1,000,000	1,000,001	0	1	
	Arren De Eq. De Trans Simi		1257	3,141,249	1,019,999	4,161,248	16,083,782	0	11,922,534	
	Prim Ot, Gas Seg Con En El Pais		1264	0	0	0	1	0	1	
	Serv Man/Rep Otras Maqas Y Eq.		1272	137,352	48,789	184,041	154,274	0	293	
	De Otros Medicos De Transte		1274	0	0	0	1	0	1	
	Serv Man/Rep Mob Eq Oficv Comp		1275	0	0	0	1	0	1	
	De Otras Maquinas Y Equipos		1276	65,158	651,471	726,629	777,506	0	50,877	
	Estudios, Invest Y Proy Fact		1281	0	0	0	1	0	1	

12/07/2013 13:23:43

NOMBRE PROGRAMA	NOMBRE GRUPO	NOMBRE OBJETO	OBJETO	PAGADO	EJEC.IMPAGO	TOTAL EJECUT.	CREDITO AJUS	GASTADDIEN	GASTADO EN	
107 Gestión Ambiental	2 SERVICIOS NO PERSONALES	Profesionales Y Técnicos	1282	0	0	0	10.000	0	10.000	
		Serv Médicos Sanit Y Sociales	1283	0	0	0	1	0	1	
		Servicios De Capacitacion	1284	77.693	14.953	92.655	1	92.655	0	
		Serv De Vigilancia Y Custodia	1291	0	0	0	1	0	1	
		De Vías De Comunicación	1277	0	0	0	1	0	1	
		Total 2 SERVICIOS NO PERSONALES			191.312.133	20.088.558	211.400.691	180.058.270	43.685.824	12.341.403
		7 GASTOS NO CLASIFICADOS	Gastos Extraordinarios	1721	34.809	11.909	46.718	50.000	0	3.252
Total 7 GASTOS NO CLASIFICADOS			34.809	11.909	46.718	50.000	0	3.252		
Total 107 Gestión Ambiental			250.026.554	28.791.319	318.817.873	281.291.195	67.754.126	30.327.448		
08 Dirección General de Desarrollo Social	0 SERVICIOS PERSONALES	Horas Extras	1058	445.196	55.601	500.797	1	500.796	0	
		Otros Beneficios al Personal	1069	0	0	0	1	0	1	
		Retribuciones Zafrales	1031	0	0	0	394.535	0	394.535	
		Sueldo Anual Complementario	1059	1.742.329	0	1.742.329	1.904.691	0	182.362	
		Seguro De Salud	1064	48.442	10.482	58.924	49.368	9.566	0	
		Hogar Constituido	1072	217.366	23.092	240.458	258.544	0	18.468	
		Quebrantos De Cata	1045	0	0	0	1	0	1	
		Sueldo Básico De Cargos Ptes	1011	6.615.187	0	6.615.187	8.957.105	0	2.341.918	
		Sueldo Básico De Fun Contr	1021	7.709.635	955.375	8.665.000	10.302.110	0	1.637.110	
		Sueldos Progresivos	1041	2.451.771	158.192	2.609.963	1	2.607.952	0	
		Compensaciones	1042	542.093	50.115	602.208	1	602.207	0	
		Productividad Y Dedicación	1043	0	0	0	1	0	1	
		Prima Antigüedad	1044	693.751	88.557	782.317	862.549	0	60.032	
		Diferencia Subrogación	1046	0	0	0	1	0	1	
		Equiparación De Escalafones	1047	0	0	0	1	0	1	
		Aumentos Especiales	1048	493.136	53.722	546.858	807.278	0	317.426	
		Diets	1051	0	0	0	1	0	1	
		Trabajos En Dias Innáb Y Noct	1052	525.049	88.542	613.591	1	613.590	0	
		Licencias Gener Y No Gozadas	1053	12.340	0	12.340	1	12.339	0	
		Rel. Tec. Ases. Ec. Comer.	1054	0	0	0	1	0	1	
		Retribuciones Redistribuidos	1055	0	0	0	1	0	1	
		Prest. Accidentes De Trabajo	1056	0	0	0	1	0	1	
		Becas De Trabajo Y Pasantías	1057	0	0	0	1	0	1	
		Seguros por Desempeño	1061	0	0	0	1	0	1	
		Becas de Capacitación	1062	0	0	0	1	0	1	
		Indemnizaciones por Retiros	1063	0	0	0	1	0	1	
		Avuda de Arrendamiento	1066	0	0	0	1	0	1	
		Compensación por Alimentación	1057	0	0	0	1	0	1	
		Comp. por Alimentación SI/Abort	1066	0	0	0	1	0	1	
		Prima Matrimonio	1071	0	0	0	2.936	0	2.936	
		Prima Nacimiento	1073	2.980	0	2.980	5.673	0	2.693	
		Prestaciones Hijo	1074	45.657	4.096	50.753	59.255	0	8.502	
		Prest. Salario Vacacional	1078	703.835	0	703.835	1.022.067	0	318.171	
		Porcentaje Multas Cobradas	1079	0	0	0	1	0	1	
		Ate Patr Sis Seg.Soc. SI Retr	1091	3.370.753	535.906	3.906.659	3.914.256	0	7.597	
Otros Ates Patres Sobre Retr	1092	0	38.796	38.796	233.591	0	194.795			
Otras Cargas Locales SI/ Ser/Pe	1089	0	0	0	1	0	1			
Retr De Ejercicios Anteriores	1091	229.194	11.415	240.609	34.139	205.470	0			
Total 0 SERVICIOS PERSONALES			25.852.705	2.082.901	27.935.606	28.856.450	4.552.930	5.485.773		
1 BIENES DE CONSUMO		Alimentos Para Animales	1112	0	0	0	1	0	1	
		Alimentos Para Personas	1111	10.562.910	7.404.304	17.967.214	16.804.643	1.192.271	0	
		Cuero, Pielés Y Similares	1124	0	0	0	1	0	1	
		Electricidad	1142	0	0	0	1	0	1	
		Elementos De Limpieza Y Aseo	1192	150.987	113.601	264.588	339.598	0	75.010	
		Herramientas Menores	1176	2.228	996	3.214	36.542	0	33.328	
		Hilados Y Telas	1121	3.349	0	3.349	5.734	0	3.385	

INTEFENDENCIA MUNICIPAL DE CANELON

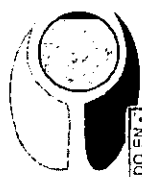


NOMBRE PROGRAMA	NOMBRE GRUPO	NOMBRE OBJETO	OBJETO	PAGADO	EJEC.IMPAGO	TOTAL EJECUT.	CREDITO AJUS	GASTADO EN -	GASTADO EN -		
18 Dirección General de Desarrollo Social	1 BIENES DE CONSUMO	Papeles De Oficina	1131	3.657	0	3.657	135.502	0	131.835		
		Prendas De Vestir	1122	524.526	250	524.776	649.682	0	323.906		
		Requesos Y Accesorios	1198	0	0	0	42.400	0	42.400		
		Supergas	1143	121.571	0	121.571	1	121.570	0		
		Utiles De Cocina Y Comedor	1195	59.891	7.538	67.429	236.140	0	168.712		
		Utiles De Oficina	1191	12.942	1.082	14.024	26.043	0	12.019		
		Confeccion De Textiles	1123	902	0	902	89.040	0	88.138		
		Productos De Papel Y Carton	1132	1.510	0	1.510	250.519	0	249.039		
		Otros Productos De Papel	1139	16.271	0	16.271	59.428	0	41.158		
		Otros Productos Energeticos	1149	0	0	0	1	0	1		
		Articulos De Caucho	1157	3.090	0	3.090	106.404	0	103.314		
		Productos De Vicio	1162	110	0	110	30.493	0	30.383		
		Otros Productos Minerales	1169	230	0	230	1	229	0		
		Accesorios Metalicos	1173	787	0	787	57.240	0	56.453		
		Otros Productos Metalicos	1179	170	0	170	1	169	0		
		Otros Bienes De Consumo	1199	16.548	0	16.548	16.562	0	14		
		Otros Productos Textiles	1129	1.316	209.700	211.016	691.545	0	690.927		
		Prod. Acabar Y Sus Manuf	1114	0	0	0	1	0	1		
		Otros Productos Alimenticios	1115	0	0	0	1	0	1		
		Fornutarios . Impo Simi	1133	0	0	0	13.322	0	13.322		
		Productos De Artes Graficas	1134	9.342	0	9.342	174.501	0	165.459		
		Libros, Rev Y Otras Pub	1135	30.442	29.646	60.088	245.226	0	185.128		
		Comb Deriv Del Petróleo	1141	2.630	0	2.630	9.000	0	6.370		
		Prod Ener De Origen Vegetal	1145	0	0	0	1	0	1		
		Lubr Y Ot Dary Del Petróleo	1151	0	0	0	1	0	1		
		Prod. Medic Y Farmaceutico	1152	12.748	0	12.748	20.000	0	253		
		Comp Quim, Tintas Y Pinturas	1154	12.616	0	12.616	44.930	0	32.312		
		Abonos, Fert, Fungic, Etc.	1155	0	0	0	1	0	1		
		Prod. Plasi. Acrilicos Simi	1156	6.556	719	7.277	132.498	0	125.221		
		Otros Prod Quim Y Conexos	1159	0	0	0	1	0	1		
		Prod. De Loza. Cerámica Simi	1161	0	0	0	6.500	0	6.500		
		Materiales De Construcción	1163	11.795	286	12.084	220.000	0	207.916		
		Prod. Bas De Hierro Y Acero	1171	603	0	603	302.050	0	301.457		
		Prod. Bas Metal No Ferrosos	1172	0	0	0	1	0	1		
		Estructuras Metalicas Acabadas	1174	0	0	0	1	0	1		
		Art Y Accesorios Electricos	1193	5.094	5.156	10.182	57.240	0	47.078		
		Art Menores Medico Quirurgicos	1184	0	0	0	5.000	0	5.000		
		Art Educac. Culturales Y Ot	1195	9.054	0	9.054	44.397	0	35.343		
		Art De Accesorios De Inform	1197	8.388	2.040	10.428	184.635	0	174.207		
		Mat.Pnm Agro Y Fores	1115	0	0	0	1	0	1		
		Productos Pecuarios	1115	0	0	0	1	0	1		
		Mat.Prim De Origen Acuatico	1116	0	0	0	1	0	1		
		Carbón Mineral	1144	0	0	0	1	0	1		
		Total 1 BIENES DE CONSUMO				11.831.191	7.775.313	19.406.503	21.437.844	1.314.240	3.345.580
		2 SERVICIOS NO PERSONALES	Acua	1212	0	0	0	1	0	1	
			De Automotores	1273	0	0	0	1	0	1	
			De Inmuebles E Instalaciones	1271	2.200	0	2.200	15.000	0	12.800	
			Electricidad	1213	0	0	0	1	0	1	
			Gas	1214	12.200	201.839	214.039	652.714	0	439.675	
			Otros	1219	0	0	0	12.500	0	12,500	
				229	0	0	0	1	0	1	
				249	0	0	0	50,000	0	50,000	
				259	48.374	0	48,374	123,537	0	75,153	
				259	0	0	0	1	0	1	
			273	0	0	0	1	0	1		

INTENDENCIA MUNICIPAL DE CANELONES

W

2017-01-10 10:00:00 AM



NOMBRE PROGRAMA	NOMBRE OBJETO	OBJETO	PAGADO	EJEC.IMPAGO	TOTAL EJECUT.	CREDITO AJUS	GASTADO EN + GASTADO EN -	
115 Dirección General de Desarrollo Social	2 SERVICIOS NO PERSONALES	Otros	269	0	0	0	1	
		Otros Gastos De Traslado	239	0	0	0	1	
		Publicidad	221	0	0	0	0	
		Pasajes Dentro Del País	231	140.750	456	141.205	450.795	0
		Pasajes Dentro Del País	232	49.332	6.610	57.852	73.825	0
		Da Limpieza, Asso Y Fumigación	278	0	0	0	349.113	0
		Otros Serv No Fergo es	298	0	0	0	0	0
		Tasas Y Otros	283	0	0	0	0	0
		Telefono, Telegrafico Simi	211	0	0	0	0	0
		Propaganda	222	3.549	0	3.549	24.500	0
		Impr, Reprod Y Enclav	223	5.275	0	5.275	15.979	0
		Pasajes Al Ext Cent En País	232	6.643	1.856	8.739	15.000	0
		Pasajes Contr Fuera Del País	233	0	0	0	0	0
		Serv De Mud Contr En El País	241	0	0	0	0	0
		Almac Contr En El País	243	0	0	0	0	0
		Riel Y Ol Gast Cent En El País	245	3.000	0	3.000	30.000	0
		Corresp Ancom Contr En El País	247	0	0	0	310.603	0
		De inm Cont En El País	251	0	0	0	0	0
		De Equipos De Comunicación	253	0	0	0	0	0
		De Equipos De Oficina	254	0	0	0	0	0
		Arren De Eq Apar Audio Y Comun	255	30.000	0	30.000	6.000	24.000
		Arren De Maq Y Ec. De Const.	256	0	0	0	89.000	0
		Arren De Ed. De Trans Simi	257	51.150	403.163	454.308	300.000	154.308
		Prim Ol Gas Soc Cen En El País	264	0	0	0	0	0
		Cam Banc En El País	266	0	0	0	0	0
		Serv. Marítimos Chico Marea Y Ec.	272	0	0	0	0	0
		De Otros Medios De Transporte	274	0	0	0	0	0
Serv Manutnido Mob Ed Ofic Comb	275	0	0	0	20.000	0		
De Otras Maquinarias Y Equipos	276	0	0	0	0	0		
Estudios, Invest Y Proj Fact	281	0	0	0	100.054	0		
Profesionales Y Técnicos	282	0	0	0	725.000	0		
Serv Médicos, Sanit Y Sociales	283	0	49.600	46.600	144.480	0		
Servicios De Capacitación	284	0	0	0	596.219	0		
Serv Informáticos Y Anexos	285	0	0	0	0	0		
Artísticos Y Similares	286	6.500	0	6.500	44.775	0		
Serv De Vigilancia Y Custodia	291	5.000	0	5.000	15.000	0		
Contr De Equip Saltes Y Conexos	292	0	0	0	245.000	0		
Servicios De Alimentación	294	0	0	0	0	0		
Gastos De Proccion	296	11.770	14.838	26.407	75.000	0		
Ida Asistencia Social	1554	373.864	679.159	1.053.023	4.475.518	178.308		
Desar. Culturales/Recreativas	1555	5.000	328.000	337.000	2.000.000	0		
Transf. Car. Inst. S/Fin. Lucro	1559	0	0	0	0	0		
Catastrotes	1712	5.000	9.988	9.988	10.590	592		
Acontecim. Graves O Imprevistos	1713	0	337.988	346.988	2.010.591	0		
Total 2 SERVICIOS NO PERSONALES			37.968.750	10.875.408	48.724.158	55.957.404	6.045.477	
5 TRANSFERENCIAS			15.322	0	15.322	0	14.195.713	
Total 5 TRANSFERENCIAS			15.322	0	15,322	0	14,195,713	
7 GASTOS NO CLASIFICADOS			0	0	0	0	0	
Total 7 GASTOS NO CLASIFICADOS			0	0	0	0	0	
10 SERVICIOS PERSONALES			1.916.998	1.916.998	1.916.998	1.938.446	0	
Horas Extras		1059	0	0	0	0	0	
Otros Beneficios al Personal		1065	0	0	0	0	0	
Retribuciones Zafres		1097	1.916.998	1.916.998	1.916.998	1.938.446	0	
Sueldo Anual Complementario		1059	0	0	0	0	0	
Seguro De Salud		1351	113.003	19.300	132.303	129.565	3.239	
Hogar Construido		1072	166.170	16.054	164.234	166.615	0	
Adueramientos de Casa		1045	0	0	0	0	0	

Total 108 Dirección General de Desarrollo Social
109 Planificación Territorial y Acarriamiento Urbano.



NOMBRE PROGRAMA	NOMBRE GRUPO	NOMBRE OBJETO	OBJETO	PAGADO	EJECIMPAGO	TOTAL EJECUT.	CREDITO AJUS	GASTADO EN +	GASTADO EN -
103 Planificación Territorial y Acondicionamiento Urbano.	0 SERVICIOS PERSONALES	Sueldo Básico De Cargos Fies	1011	9.157.910	29.542	9.188.552	10.908.250	0	1.721.598
		Sueldo Básico De Fun Contr	1021	7.557.291	863.465	8.420.756	3.553.584	0	1.112.807
		Sueldos Progresivos	1041	3.063.515	200.251	3.263.766	1	3.263.766	0
		Compensaciones	1042	368.582	56.984	425.576	1	425.576	0
		Productividad Y Deducción	1043	0	0	0	1	0	0
		Prima Antiquedad	1044	783.472	77.354	860.826	583.133	0	21.397
		Diferencia Subrogación	1046	0	0	0	1	0	0
		Equiparación De Escalafones	1047	0	0	0	1	0	0
		Aumentos Especiales	1048	596.341	52.612	648.953	888.304	0	271.351
		Diets	1051	0	0	0	1	0	0
		Trabajos En Dias Háb Y Noct	1052	2.339	0	2.339	1	2.338	0
		Licencias Genery No Gozadas	1053	0	0	0	1	0	0
		Rel. Tac. ASES. Etc. Comer.	1054	0	0	0	1	0	0
		Reintuciones Radistribuidos	1055	0	0	0	1	0	0
		Prast. Accidentes De Trabajo	1056	0	0	0	1	0	0
		Becas De Trabajo Y Pasantías	1057	0	0	0	1	0	0
		Seguros por Desempleo	1058	0	0	0	1	0	0
		Becas de Capacitación	1059	0	0	0	1	0	0
		Incentivaciones por Retiros	1063	0	0	0	1	0	0
		Ayuda de Arrendamiento	1066	0	0	0	1	0	0
		Compensación por Alimentación	1057	0	0	0	1	0	0
		Comv. por Alimentación s/Abort	1058	0	0	0	1	0	0
		Prima Matrimonio	1071	0	0	0	1	0	0
		Prima Nacimiento	1073	0	0	0	1	0	0
		Prestaciones Hilo	1074	10.329	712	11.041	10.560	0	2.259
		Prast. Seguro Vocacional	1075	803.562	0	803.562	788.190	0	4.518
		Porcentaje Multes Cobradas	1079	39.355	0	39.355	1	39.354	0
		Ale Patr Sis Sep.Soc. S/ Retir	1081	3.488.932	325.956	4.014.920	4.015.521	0	601
		Otros Ates Patres Sobre Retir	1082	0	40.149	40.149	242.960	0	202.731
		Otras Cargas Lecales S/ Ser/Pe	1089	0	0	0	1	0	0
Retir De Ejercicios Anteriores	1091	27.589	24.115	51.704	26.263	0	25.444		
		TOTAL SERVICIOS PERSONALES		28.075.210	1.936.177	30.011.387	29.562.079	3.808.637	3.339.379
		1 BIENES DE CONSUMO							
		Alimentos Para Personas	1111	0	0	0	1	0	0
		Electricidad	1142	0	0	0	1	0	0
		Elementos De Limpieza Y Aseo	1192	0	0	0	1	0	0
		Hilados Y Telas	1212	0	0	0	1	0	0
		Papeles De Oficina	1311	2.405	0	2.405	5.000	0	2.595
		Repuestos Y Accesorios	1368	0	0	0	1	0	0
		Supercas	1443	0	0	0	1	0	0
		Utiles De Cocina Y Comedor	1999	0	0	0	1	0	0
		Utiles De Oficina	1911	11.517	0	11.517	20.000	0	8.363
		Productos De Papel Y Carton	1321	0	0	0	3.000	0	3.000
		Otros Productos De Papel	1329	0	0	0	1	0	0
		Otros Productos Energeticos	1499	0	0	0	1	0	0
		Productos De Vidrio	1621	0	0	0	1	0	0
		Otros Productos Minerales	1659	0	0	0	1	0	0
		Accesorios Metalicos	1759	0	0	0	1	0	0
		Otros Productos Metalicos	1799	0	0	0	1	0	0
		Otros Bienes De Consumo	1299	0	0	0	1	0	0
		Otros Productos Textiles	1299	0	0	0	1	0	0
		Otros Productos Alimenticios	1113	0	0	0	1	0	0
		Formularios Imp Simi	1133	307	0	307	3.000	0	2.693
		Productos De Artes Graficas	1344	0	0	0	1	0	0
		Libros. Rev Y Otras Pub	1355	0	0	0	25.000	0	25.000
		Prod. Plast. Acrilicos Simi	1156	0	0	0	1	0	0

canal
comuna



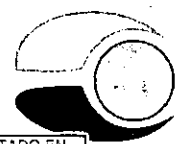
INTENDENCIA MUNICIPAL CANELONES

NOMBRE PROGRAMA	NOMBRE GRUPO	NOMBRE OBJETO	OBJETO	PAGADO	EJEC.IMPAGO	TOTAL EJECUT.	CREDITO AJUS	GASTADO EN -	GASTADO EN -		
109 Planificación Territorial y Acondicionamiento Urbano.	1 BIENES DE CONSUMO	Otros Prod Quím Y Conexcs	1159	0	0	0	1	0	1		
		Prod. De Loza Cerámica Simi	1161	0	0	0	1	0	1		
		Prod. Bás De Hierro Y Acero	1171	0	0	0	1	0	1		
		Prod. Bás Metal No Ferrosos	1172	0	0	0	1	0	1		
		Estructuras Metálicas Acabadas	1174	0	0	0	1	0	1		
		Art Y Accesorios Eléctricos	1193	0	0	0	1	0	1		
		Art Educac. Culturales Y Ot	1196	0	0	0	1	0	1		
		Ar De Accesorios De Inform	1197	0	0	0	1	0	1		
		Total 1 BIENES DE CONSUMO				14.329	0	14.329	56.026	0	41.697
		2 SERVICIOS NO PERSONALES	Acua	1212	0	0	0	1	0	1	
	De Autctores		1273	0	0	0	1	0	1		
	De Inmuebles E Instalaciones		1271	0	0	0	1	0	1		
	Electricidad		1213	0	0	0	1	0	1		
	Gas		1214	0	0	0	1	0	1		
	Otros		219	0	0	0	1	0	1		
			229	0	0	0	1	0	1		
			249	0	0	0	1	0	1		
			259	0	0	0	1	0	1		
			269	0	0	0	1	0	1		
			279	0	0	0	1	0	1		
			289	0	0	0	1	0	1		
	Otros Gastos De Traslado		1239	0	0	0	1	0	1		
	Pasajes Dentro Del País		1231	3.641	0	3.641	1	3.640	0		
	Viaicos Dentro Del País		1234	399.190	51.987	451.176	172.052	279.126	0		
	Otros Serv. No Personales		1299	0	0	0	1	0	1		
	Tasas Y Otros		1263	0	0	0	1	0	1		
	Teléfono, Telegrafo Simi		1211	0	0	0	1	0	1		
	Impr. Reord Y Encuad		1223	0	0	0	1	0	1		
	Serv De Mud Contr En El País		1241	0	0	0	1	0	1		
	Almac Contr En El País		1243	0	0	0	1	0	1		
Flet Y Ot Gast Cont En El País	1245		0	0	0	1	0	1			
Correo Encom Contr En El País	1247		0	0	0	1	0	1			
De Inm Cont En El País	1251		0	0	0	1	0	1			
De Equipos De Computación	1253		0	0	0	1	0	1			
De Equipos De Oficina	1254		0	0	0	1	0	1			
Arren De Eq Apar Audio Y Comun	1255		0	0	0	1	0	1			
Prim Ot.Gas Seg Con En El País	1264		0	0	0	1	0	1			
Serv Man/Rep Otras Maqas Y Eq.	1272		2.471	0	2.471	461.803	0	459.332			
De Otros Medios De Transte	1274		0	0	0	1	0	1			
Serv Man/Rep Mob Eq Oficv Comp	1275	0	0	0	1	0	1				
De Otras Maquinas Y Equipos	1276	0	0	0	1	0	1				
Estudios, Invest Y Prov Fact	1281	0	0	0	450.000	0	450.000				
Profesionales Y Técnicos	1282	0	355.600	355.600	270.000	85.500	0				
Servicios De Capacitación	1284	0	0	0	1	0	1				
Serv Informáticos Y Anexos	1285	0	0	0	1	0	1				
Serv De Vigilancia Y Custodia	1291	0	0	0	1	0	1				
Contr De Equip Salas Y Conexos	1292	0	0	0	1	0	1				
Total 2 SERVICIOS NO PERSONALES				405.302	407.587	612.890	1.353.889	368.365	909.365		
109 Planificación Territorial y Acondicionamiento Urbano.	0 SERVICIOS PERSONALES	Horas Extras	1058	28.494.641	2.343.764	30.838.605	30.971.994	4.177.003	4.310.392		
110 Dirección General de Cultura		Otros Beneficios al Personal	1059	0	0	0	1	0	1		
		Retribuciones Zafrales	1031	14.026.721	51.115	14.077.836	17.140.699	0	3.082.863		
		Suelgo Anual Complementario	1059	7.415.993	11.598	7.430.951	8.059.593	0	638.632		
		Securo De Salud	1064	230.558	34.941	265.609	1	265.608	0		
		Hogar Constituido	1072	754.891	73.794	828.685	851.304	0	22.619		

Zafra 2010 - 2011



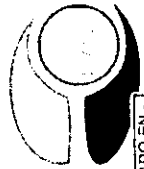
NOMBRE PROGRAMA	NOMBRE GRUPO	NOMBRE OBJETO	OBJETO	PAGADO	EJEC.IMPAGO	TOTAL EJECUT.	CREDITO A.JUS	GASTADO EN +	GASTADO EN -		
1 Dirección General de Cultura	0 SERVICIOS PERSONALES	Quebrantos De Caja	1045	0	0	0	1	0	0		
		Sueldo Básico De Cargos Ples	1011	13.270.912	0	13.270.912	15.503.547	0	5.232.635		
		Sueldo Básico De Fun Contr	1021	47.393.666	5.168.849	52.562.515	60.792.337	0	6.231.522		
		Sueldos Progresivos	1041	3.248.614	184.572	3.433.186	1	3.414.185	0		
		Compensaciones	1042	568.156	68.571	636.727	1	756.727	0		
		Productividad Y Dedicación	1043	0	0	0	1	0	0		
		Prima Antigüedad	1044	2.226.528	277.532	2.504.060	2.946.357	0	442.342		
		Diferencia Subrogación	1045	0	0	0	1	0	0		
		Equitación De Escalafones	1047	0	0	0	1	0	0		
		Aumentos Especiales	1048	2.175.883	196.245	2.372.128	3.363.251	0	980.123		
		Dietas	1051	0	0	0	1	0	0		
		Trabajos En Días Inhab Y Noct	1052	817.388	72.673	890.062	1	890.061	0		
		Licencias Genér Y No Gozadas	1053	2.361.012	18.104	2.379.116	5.764.809	0	3.385.793		
		Rel. Tec. Ases. Ec. Comer.	1054	0	0	0	1	0	0		
		Reintegraciones Reducidos	1055	0	0	0	1	0	0		
		Prest. Accidentes De Trabajo	1056	0	0	0	1	0	0		
		Becas De Trabajo Y Pasantías	1057	0	0	0	1	0	0		
		Seguros por Desempleo	1051	0	0	0	1	0	0		
		Becas de Capacitación	1052	0	0	0	1	0	0		
		Indemnizaciones por Retiras	1053	0	0	0	1	0	0		
		Ayuda de Arrequeamiento	1055	0	0	0	1	0	0		
		Compensación por Alimentación	1067	0	0	0	203.502	0	203.502		
		Prima Matrimonio	1071	14.900	0	14.900	15.846	0	946		
		Prima Nacimiento	1073	23.454	2.960	26.414	31.697	0	5.283		
		Prestaciones Inib	1074	159.348	12.468	171.816	175.715	0	4.928		
		Prest. Salario Vacacional	1078	3.436.838	0	3.436.838	5.514.348	0	2.078.020		
		Porcentaje Multas Cobradas	1079	63.977	11.929	75.906	39.146	0	21.749		
		Ale Patr Sis Seg.Soc. S/ Retr	1081	14.583.761	3.933.095	18.466.826	18.466.826	0	0		
		Otros Ales Patres Sobre Retr	1082	0	162.631	162.631	1.120.520	0	957.889		
		Otros Cargas Legales S/ Ssr/Pe	1089	0	0	0	1	0	0		
		Retr De Ejercicios Anteriores	1091	190.354	63.979	254.333	184.189	0	70.134		
		Total 0 SERVICIOS PERSONALES									
		1 BIENES DE CONSUMO									
		1	1	Alimentos Para Animales	1112	113.193.572	10.394.515	123.528.088	144.205.700	5.601.630	26.278.942
				Alimentos Para Personas	1111	371.762	590.953	962.714	1.602.000	0	639.286
				Cuero, Pielés Y Similares	1124	88.766	48.349	137.114	166.500	0	29.396
				Electricidad	1124	272	0	272	3.000	0	2.726
				Elementos De Limpieza Y Asso	1192	0	0	0	1	0	0
				Herramientas Maneras	1176	5.884	3.428	9.312	10.000	0	688
				Hilados Y Telas	1121	29.887	0	29.887	20.000	9.897	0
				Papeles De Oficina	1131	60.487	51.031	111.518	151.000	0	39.462
				Prenzas De Vestir	1122	3.565	320	3.885	-7.000	10.965	0
				Productos Veterinarios	1153	0	0	0	1	0	0
				Repuestos Y Accesorios	1198	0	0	0	1	0	0
				Supergas	1143	0	0	0	1	0	0
				Utiles De Cocina Y Comedor	1196	0	0	0	1	0	0
				Utiles De Oficina	1191	0	0	0	1	0	0
				Confeciones Textiles	1123	0	0	0	1	0	0
				Productos De Papel Y Carton	1132	0	0	0	1	0	0
				Otros Productos De Papel	1139	0	0	0	1	0	0
				Otros Productos Energéticos	1149	0	0	0	1	0	0
				Artículos De Caucho	1157	0	0	0	701	0	701
				Productos De Vidrio	1162	0	0	0	1	0	0
				Otros Productos Minerales	1169	0	0	0	1	0	0
				Accesorios Metalicos	1173	0	0	0	1	0	0



INTENDENCIA MUNICIPAL DE CANELONES

NOMBRE PROGRAMA	NOMBRE GRUPO	NOMBRE OBJETO	OBJETO	PAGADO	EJEC.IMPAGO	TOTAL EJECUT.	CREDITO AJUS	GASTADO EN +	GASTADO EN -		
10 Dirección General de Cultura	1 BIENES DE CONSUMO	Otros Productos Metalicos	1179	0	0	0	1	0	1		
		Otros Bienes De Consumo	1199	0	0	0	45,001	0	45,001		
		Otros Productos Textiles	1129	0	0	0	1	0	1		
		Prod. Agrofor Y Sus Manuf	1114	1,455	0	1,455	29,001	0	27,545		
		Otros Productos Alimenticios	1119	0	0	0	1	0	1		
		Formularios . Imp. Simi	1133	0	0	0	1	0	1		
		Productos De Artes Gráficas	1134	14,392	0	14,392	40,000	0	25,608		
		Libros, Rev Y Otras Pub	1135	9,347	3,186	11,533	39,300	0	27,768		
		Comb Deriv Del Petroleo	1141	0	0	0	1	0	1		
		Lubr Y Ot Deriv Del Petroleo	1151	0	0	0	1	0	1		
		Prod. Medic Y Farmacéutico	1152	1,001	167	1,188	20,000	0	18,812		
		Comp Quím. Tintas Y Pinturas	1154	25,725	3,766	29,491	30,000	0	509		
		Abonos, Fert, Fumig, Etc.	1155	0	0	0	1	0	1		
		Prod. Plást. Acrílicos Simi	1156	14,810	2,352	17,172	42,000	0	24,828		
		Otros Prod Quím Y Conexos	1159	135	0	136	301	0	165		
		Prod. De Loza, Cerámica Simi	1161	0	0	0	1	0	1		
		Materiales De Construcción	1163	122,895	12,471	135,366	140,000	0	4,634		
		Prod. Bás De Hierro Y Acero	1171	1,770	509	2,279	17,001	0	14,722		
		Prod. Bas Metal No Ferrosos	1172	0	0	0	1	0	1		
		Estructuras Metalicas Acabadas	1174	28,699	4,734	31,432	41,700	0	10,268		
		Art Y Accesorios Eléctricos	1193	45,771	942	47,713	50,000	0	2,287		
		Art Menores Médico Quirúrgicos	1194	0	0	0	1	0	1		
		Art Educac, Culturales Y Ot	1195	173,433	40,958	214,392	280,000	0	65,608		
		Art De Accesorios De Inform	1197	0	1,917	1,917	10,000	0	8,083		
		Mat. Prim Agro Y Fores	1115	42,214	2,150	44,364	50,000	0	5,636		
		Materiales Y Equipo Básico	1175	0	0	0	1	0	1		
		Total 1 BIENES DE CONSUMO				1,040,379	767,263	1,807,643	2,780,530	20,892	993,770
		2 SERVICIOS NO PERSONALES	Agua	1212	0	0	0	1	0	1	
			De Automotores	1273	0	0	0	1	0	1	
			De Inmuebles E Instalaciones	1271	0	0	0	1	0	1	
			Electricidad	1213	0	0	0	1	0	1	
			Gas	1214	0	0	0	1	0	1	
			Otros	219	0	0	0	1	0	1	
				229	0	0	0	1	0	1	
				249	0	0	0	1	0	1	
	259		0	0	0	1	0	1			
	269		0	0	0	1	0	1			
	279		0	23,800	23,800	25,001	0	1,201			
	289		0	0	0	1	0	1			
Otros Gastos De Traslado	1239		0	0	0	1	0	1			
Publicidad	1221		0	0	0	1	0	1			
Pasajes Dentro Del País	1231		0	0	0	1	0	1			
Viajes Dentro Del País	1234		140,956	17,055	158,011	79,147	78,864	0			
Otros Serv. No Personales	1299		157,597	0	157,597	1	157,596	0			
Tasas Y Otros	1263		0	0	0	1	0	1			
Teléfono, Telégrafo Simi	1211		700	0	700	1	699	0			
Propaganda	1222		0	0	0	1	0	1			
Impr. Reprd Y Encuad	1223		10,995	0	10,995	12,000	0	1,007			
Serv De Mud Contr En El País	1241		0	0	0	1	0	1			
Almac Contr En El País	1243		0	0	0	1	0	1			
Flet Y Ot Gast Contr En El País	1245		0	0	0	1	0	1			
Correso Encom Contr En El País	1247		0	0	0	1,000	0	1,000			
De Inm Contr En El País	1251		135,940	496,465	631,905	800,000	0	168,194			
De Equipos De Computación	1253		0	0	0	1	0	1			
De Equipos De Oficina	1254		0	0	0	1	0	1			

IMPRESIONADO EN 2009




NOMBRE PROGRAMA	NOMBRE GRUPO	NOMBRE OBJETO	OBJETO	PAGADO	EJEC/IMPAGO	TOTAL EJECUT.	CREDITO AJUS	GASTADO EN *	GASTADO EN *
10 Dirección General de Cultura	2 SERVICIOS NO PERSONALES	Arren De Eq Abar Abajo Y Comun	1255	25.120	11.000	39.120	55.000	0	25.890
		Arren De Mac Y Eq De Const.	1256	0	0	0	0	0	0
		Arren De Es. De. Treas Simi	1257	78.473	131.150	205.623	305.000	0	95.378
		Prim Ol.Gas Seco Con En El Pais	1254	0	0	0	0	0	0
		Serv Man/Rep Otras Maqas Y Ec.	1272	5.415	0	5.415	0	5.414	0
		De Otros Medios De Tránsito	1274	0	0	0	0	0	0
		Serv Man/Rep Mob Eq Oficv Comp	1275	0	0	0	0	0	0
		De Otras Maquinas Y Equipos	1276	0	0	0	3.000	0	3.000
		Estudios, Invest Y Proy Fnd	1281	0	0	0	15.000	0	15.000
		Profesionales Y Técnicos	1292	0	0	0	0	0	0
		Serv Médicos, Santa Y Sociales	1293	0	0	0	0	0	0
		Servicios De Capacitación	1284	0	0	0	10.000	0	10.000
		Serv Informáticos Y Anexos	1285	0	0	0	0	0	0
		Artísticos Y Similares	1295	1.355.192	210.012	1.576.204	2.600.525	0	1.024.722
		Serv De Vigilancia Y Custodia	1291	0	0	0	0	0	0
		Contr De Equip Setas Y Conexos	1292	112.055	98.200	200.355	0	200.355	0
		Servicios De Alimentación	1294	0	0	0	0	0	0
		2.035.851	977.783	3.013.634	3.916.108	442.958	1.345.412	0	108
		26.816	3.077	29.892	30.000	0	0	0	108
26.816	3.077	29.892	30.000	0	0	0	108		
116.295.519	12.082.938	128.379.557	150.822.338	5.065.450	28.618.231	0	0		
110.047	31.176	141.225	141.225	0	0	0	0		
0 SERVICIOS PERSONALES									
110 Dirección General de Cultura	7 GASTOS NO CLASIFICADOS	Horas Extras	058	0	0	0	0	0	0
		Otros Beneficios al Personal	059	0	0	0	0	0	0
		Reintegraciones Zafrales	031	0	0	0	0	0	0
		Sueldo Anual Complementario	059	888.073	0	888.073	889.199	0	1.133
		Seguro De Salud	054	32.259	6.319	41.598	24.570	16.928	0
		Hogar Constituido	072	89.554	8.032	96.866	24.307	12.578	0
		Quebrantos De Caja	045	440	0	440	0	435	0
		Sueldo Básico De Carpos Pres	011	5.230.621	0	5.230.621	6.754.852	0	1.524.231
		Sueldo Básico De Fun Centr	021	3.628.216	416.396	4.044.613	4.525.657	0	541.044
		Sueldos Progressivos	041	691.696	30.643	722.339	1	722.338	0
		Compensaciones	042	33.111	10.704	43.815	1	43.814	0
		Previdencia Y Dedicación	043	0	0	0	0	0	0
		Prima Anticuidad	044	316.618	32.402	349.020	348.037	983	0
		Diferencia Subrogación	046	0	0	0	0	0	0
		Equiparación De Escalafones	047	0	0	0	0	0	0
		Aumentos Especiales	048	262.954	23.963	286.917	448.342	0	131.425
		Diets	051	0	0	0	0	0	0
		Trabajos En Dias Inhab Y Noct	052	142.176	16.416	158.591	1	158.590	0
		Licencias Generv No Gozadas	055	0	0	0	97.895	0	97.895
Ret. Tec. Ases. Ec. Comer.	054	0	0	0	0	0	0		
Retribuciones Redistribuidas	055	0	0	0	0	0	0		
Pres. Accidentes De Trabajo	036	0	0	0	0	0	0		
Becas De Trabajo Y Pasantías	037	0	0	0	0	0	0		
Seguros por Desempleo	061	0	0	0	0	0	0		
Becas de Capacitación	062	0	0	0	0	0	0		
Indemnizaciones por Retiros	063	0	0	0	0	0	0		
Avucia de Arrendamiento	065	0	0	0	0	0	0		
Compensación por Alimentación	057	0	0	0	0	0	0		
Comb. por Alimentación s/Aport	053	0	0	0	0	0	0		
Prima Matrimonio	071	0	0	0	0	0	0		
Prima Nacimiento	073	2.980	0	2.980	1.258	0	1.258		
Prestaciones Hijo	074	26.626	1.791	28.407	23.266	483	0		
Prest Salario Vacacional	075	365.655	0	365.655	438.003	5.141	0		
Porcentaje Multas Cobradas	075	0	0	0	0	0	0		

NOMBRE PROGRAMA	NOMBRE GRUPO	NOMBRE OBJETO	OBJETO	PAGADO	EJECJMPAGO	TOTAL EJECUT.	CREDITO AJUS	GASTADO EN +	GASTADO EN -
11 Dirección General de Desarrollo Productivo	0 SERVICIOS PERSONALES	Ate Patr Sis Seq.Soc. S/ Retr	1081	1,742,750	235,584	1,978,334	2,149,003	0	169,669
		Otros Ates Patres Sobre Retr	1082	0	19,783	19,783	130,182	0	110,399
		Otras Cargas Legales S/ SerfPe	1089	0	0	0	1	0	1
		Retr De Ejercicios Anteriores	1091	0	0	0	14,631	0	14,631
	Total 0 SERVICIOS PERSONALES			13,583,146	636,201	14,419,346	15,950,645	1,102,499	2,643,998
	1 BIENES DE CONSUMO	Alimentos Para Animales	1112	0	0	0	1	0	1
Alimentos Para Personas		1111	10,836	0	10,836	1	10,835	0	
Cuero, Pieles Y Similares		1124	0	0	0	1	0	1	
Electricidad		1142	0	0	0	1	0	1	
Elementos De Limpieza Y Aseo		1192	5,020	0	5,020	7,001	0	1,981	
Herramientas Menores		1175	2,016	2,044	4,050	20,000	0	15,946	
Hilados Y Telas		1121	0	0	0	1	0	1	
Papeles De Oficina		1131	0	0	0	5,000	0	5,000	
Prendas De Vestir		1122	7,792	5,464	13,256	150,500	0	137,244	
Productos Veterinarios		1153	0	0	0	1	0	1	
Repuestos Y Accesorios		1198	37,055	545	37,601	400,000	0	362,399	
Superqas		1143	0	0	0	1	0	1	
Utiles De Oficina		1191	10,324	0	10,324	1	10,323	0	
Confecciones Textiles		1123	9,650	0	9,650	1	9,649	0	
Productos De Papel Y Carton		1132	0	0	0	5,000	0	5,000	
Otros Productos De Papel		1139	5,069	0	5,069	8,000	0	2,932	
Otros Productos Energeticos		1149	0	0	0	1	0	1	
Articulos De Caucho		1157	0	0	0	1	0	1	
Productos De Vidrio		1162	0	0	0	1	0	1	
Otros Productos Minerales		1169	0	0	0	1	0	1	
Accesorios Metalicos		1173	0	0	0	1	0	1	
Otros Productos Metalicos		1178	0	0	0	1	0	1	
Otros Bienes De Consumo		1199	0	0	0	1	0	1	
Otros Productos Textiles		1129	0	0	0	1	0	1	
Prod. Agrofor Y Sus Manuf		1114	0	0	0	1	0	1	
Otros Productos Alimenticios		1119	0	0	0	1	0	1	
Formularios , Imp Simi		1133	685	0	685	10,000	0	9,315	
Productos De Artes Graficas		1134	0	0	0	10,000	0	10,000	
Libros, Rev Y Otros Pub		1135	56	0	56	12,500	0	12,444	
Comb Deriv Del Petróleo		1141	0	0	0	1	0	1	
Lubr Y Ot Deriv Del Petróleo		1151	0	0	0	1	0	1	
Prod. Medic Y Farmacéutico		1152	0	0	0	1	0	1	
Como Quim, Tintas Y Pinturas		1154	2,005	0	2,005	1	2,005	0	
Abonos, Fert, Fumig, Etc.		1155	0	0	0	200,000	0	200,000	
Prod. Plást , Acrilicos Simi		1156	112	18	130	2,000	0	1,870	
Otros Prod Quím Y Conexos		1159	0	0	0	1	0	1	
Prod. De Loza, Cerámica Simi		1161	0	0	0	1	0	1	
Materiales De Construcción		1163	8,531	795	9,326	15,000	0	5,674	
Prod. Bás De Hierro Y Acero		1171	0	0	0	1	0	1	
Prod. Bás Metal No Ferrosos		1172	0	0	0	1	0	1	
Estructuras Metalicas Acabadas		1174	0	0	0	1	0	1	
Art Y Accesorios Eléctricos	1193	2,891	0	2,891	3,000	0	109		
Art De Accesorios De Inform	1197	1,200	0	1,200	20,000	0	15,800		
Mat.Prim Agro Y Fores	1115	955	0	955	182,500	0	181,545		
Productos Pecuarios	1113	0	0	0	1	0	1		
	Total 1 BIENES DE CONSUMO			104,196	8,666	113,064	1,050,539	32,612	970,378
	2 SERVICIOS NO PERSONALES	Acua	212	0	0	0	1	0	1
De Automotores		213	0	0	0	1	0	1	
Electricidad		213	0	0	0	1	0	1	
Gas		214	0	0	0	1	0	1	

MATERIALES DE CONSUMO

NOMBRE PROGRAMA	NOMBRE GRUPO	NOMBRE OBJETO	OBJETO	PAGADO	EJEC.IMPAGO	TOTAL EJECUT.	CREDITO AJUS	GASTADO EN +	GASTADO EN -		
111 Dirección General de Desarrollo Productivo	2 SERVICIOS NO PERSONALES	Otros	219	0	0	0	1	0	1		
			229	15,000	0	15,000	23,000	0	8,000		
			249	0	0	0	1	0	1		
			259	34,633	0	34,633	1	34,632	0		
			269	0	0	0	1	0	1		
			279	0	0	0	1	0	1		
			289	0	0	0	1	0	1		
			239	3,169	2,028	5,197	7,000	0	1,803		
			221	0	1,304	1,304	10,000	0	8,696		
			231	11,642	0	11,642	100,000	0	88,358		
			234	22,411	4,368	26,779	14,967	11,812	0		
			235	44,154	7,273	51,427	100,000	0	48,573		
			299	0	0	0	1	0	1		
			263	0	0	0	1	0	1		
			211	0	0	0	1	0	1		
			222	0	0	0	1	0	1		
			223	63,476	0	63,476	71,000	0	7,525		
			232	77,511	1,270	78,780	100,000	0	21,220		
			236	1,719	11,070	12,789	25,000	0	12,211		
			241	0	0	0	1	0	1		
			243	0	0	0	1	0	1		
			245	0	0	0	1	0	1		
			247	0	0	0	1	0	1		
			251	0	0	0	1	0	1		
			254	0	0	0	1	0	1		
			255	0	0	0	1	0	1		
			257	0	0	0	1	0	1		
			264	0	0	0	1	0	1		
		272	0	0	0	1	0	1			
		275	0	0	0	1	0	1			
		278	0	0	0	1	0	1			
		281	0	0	0	128,948	0	128,948			
		282	0	0	0	280,478	0	280,478			
		284	0	0	0	30,000	0	30,000			
		285	0	0	0	1	0	1			
		286	59,000	0	59,000	1	58,999	0			
		291	0	0	0	1	0	1			
		292	0	0	0	30,000	0	30,000			
		296	87,184	0	87,184	0	87,184	0			
		Total 2 SERVICIOS NO PERSONALES				419,897	27,312	447,210	920,422	192,627	665,839
		7 GASTOS NO CLASIFICADOS				24,533	0	24,533	30,000	0	5,467
		Total 7 GASTOS NO CLASIFICADOS				24,533	0	24,533	30,000	0	5,467
		Total 111 Dirección General de Desarrollo Productivo				14,131,774	872,379	15,004,152	17,961,797	1,327,935	4,285,582
		112 Dirección General de Comunicaciones	0 SERVICIOS PERSONALES	Gastos Extraordinarios	721	24,533	0	24,533	30,000	0	5,467
					1056	94,885	1,297	96,182	1	96,181	0
					1069	0	0	0	1	0	1
					1031	0	0	0	1	0	1
					1059	570,042	0	570,042	537,929	0	67,889
					1064	18,451	4,659	23,110	15,509	4,601	0
					1072	42,670	4,518	47,188	54,198	0	7,010
					1045	0	0	0	1	0	1
					1011	1,956,072	0	1,956,072	2,793,619	0	837,547
					1021	3,300,310	370,341	3,670,652	4,769,444	0	1,098,792
					1041	637,546	39,970	677,516	1	677,517	0
					1042	15,930	0	15,930	1	15,929	0
		1043	0	0	0	1	0	1			


NOMBRE PROGRAMA	NOMBRE GRUPO	NOMBRE OBJETO	OBJETO	PAGADO	EJEC./IMPAGO	TOTAL EJECUT.	CREDITO AJUS	GASTADO EN -	GASTADO EN -		
112 Dirección General de Comunicaciones	0 SERVICIOS PERSONALES	Prima Anticuedad	044	140,372	14,628	155,000	153,300	1,700	0		
		Diferencia Subrogación	046	0	0	0	1	0	1		
		Educación De Escalafones	047	0	0	0	1	0	1		
		Aumentos Especiales	048	165,159	15,906	181,065	259,128	0	108,123		
		Dietas	051	0	0	0	1	0	1		
		Trabajos En Dias Inhab Y Noct	052	106,275	5,563	111,839	1	111,838	0		
		Licencias Gener Y No Gozadas	053	0	0	0	1	0	1		
		Ret. Tec. Ases. Ec. Comer.	054	0	0	0	1	0	1		
		Retribuciones Redistribuidos	055	0	0	0	1	0	1		
		Prest Acciones De Trabajo	056	0	0	0	1	0	1		
		Becas De Trabajo Y Pasantías	057	0	0	0	1	0	1		
		Seguros por Desempleo	051	0	0	0	1	0	1		
		Becas de Capacitación	062	0	0	0	1	0	1		
		Indemnizaciones por Retiros	063	0	0	0	1	0	1		
		Ayuda de Arrendamiento	066	0	0	0	1	0	1		
		Compensación por Alimentación	067	0	0	0	1	0	1		
		Comp. por Alimentación s/Aport	068	0	0	0	1	0	1		
		Prima Matrimonio	071	0	0	0	839	0	839		
		Prima Nacimiento	073	0	0	0	1,578	0	1,578		
		Prestaciones Hijo	074	6,589	712	7,301	21,146	0	13,845		
		Prest Salario Vacacional	078	209,323	6,913	216,235	292,002	0	75,767		
		Porcentaje Multas Cooracac	079	33,119	5,354	38,484	1	38,483	0		
		Ate Patr Sis Seg Soc S/ Retr	081	1,305,025	181,345	1,387,370	1,429,471	0	62,101		
		Otros Ates Patres Sobre Retr	082	0	13,674	13,674	86,635	0	72,961		
		Otras Cargas Legales S/ Ser/Pe	089	0	0	0	1	0	1		
		Retr De Ejercicios Anteriores	091	0	0	0	9,754	0	9,754		
		Tctal 0 SERVICIOS PERSONALES				8,502,770	644,890	9,147,660	10,557,736	-946,248	2,356,324
		1 BIENES DE CONSUMO		Alimentos Para Personas	111	30,695	0	30,695	70,000	0	39,305
				Electricidad	112	0	0	0	1	0	1
				ELEMENTOS DE LIMPIEZA Y ASEO	112	0	0	0	1	0	1
				Herramientas Menores	116	0	0	0	1	0	1
				Hilados Y Telas	121	0	0	0	1	0	1
				Papeles De Oficina	131	195	4,706	4,901	13,709	0	8,808
Prendas De Vestir	122			0	0	0	4,556	0	4,556		
Rebustos Y Accesorios	138			0	0	0	1	0	1		
Supercas	143			0	0	0	1	0	1		
Utiles De Oficina	191			0	0	0	1	0	1		
Confeciones Textiles	123			0	0	0	1	0	1		
Productos De Papel Y Carton	132			0	0	0	1	0	1		
Otros Productos De Papel	139			0	0	0	1	0	1		
Productos De Vidrio	1182			415	0	415	50,000	0	-49,585		
Otros Productos Minerales	1189			0	0	0	-57,720	57,720	0		
Accesorios Metalicos	1173			0	0	0	1	0	1		
Otros Productos Metalicos	1179			0	0	0	1	0	1		
Otros Bienes De Consumo	1199			0	0	0	1	0	1		
Otros Productos Textiles	1129			0	0	0	1	0	1		
Prod. Acrofor Y Sus Manuf	1114			0	0	0	1	0	1		
Otros Productos Alimenticios	1119			0	0	0	1	0	1		
Formularios Imp Simi	1133			0	0	0	1	0	1		
Productos De Artes Graficas	1134			0	0	0	1	0	1		
Libros Rev Y Otras Pub	1135			11,650	0	11,650	34,900	0	23,250		
Comb Deriv Del Petroleo	1141			0	0	0	1	0	1		
Comb Quim. Tintas Y Pinturas	1154			0	0	0	1	0	1		
Prod. Plást. Acrílicos Simi	1156			1,405	0	1,405	80,000	0	78,595		
Prod. De Lcca, Cerámica Simi	1161			0	0	0	40,000	0	-40,000		



NOMBRE PROGRAMA	NOMBRE GRUPO	NOMBRE OBJETO	OBJETO	PAGADO	EJEC.IMPAGO	TOTAL EJECUT.	CREDITO AJUS	GASTADO EN +	GASTADO EN -	
112 Dirección General de Comunicaciones	1 BIENES DE CONSUMO	Materiales De Construcción	1163	0	0	0	0	0	1	
		Prod. Bás De Hierro Y Acero	1171	0	0	0	1	0	1	
		Prod. Bás Metal No Ferrosos	1172	0	0	0	1	0	1	
		Estructuras Metálicas Acabadas	1174	0	0	0	1	0	1	
		Art Y Accesorios Eléctricos	1193	9.580	0	9.580	5.247	4.333	0	
		Art Educat. Culturales Y Ot	1195	0	0	0	1	0	1	
		Art De Accesorios De Inform	1197	61.827	112.141	173.967	221.724	0	47.757	
	Total 1 BIENES DE CONSUMO				115.807	116.847	232.653	462.441	62.053	291.541
	2 SERVICIOS NO PERSONALES		Acua	1212	0	0	0	1	0	1
			De Automotores	1273	0	0	0	1	0	1
			De Inmuebles E Instalaciones	1271	0	0	0	1	0	1
			Electricidad	1213	0	0	0	1	0	1
			Gas	1214	0	0	0	1	0	1
			Otros	1219	0	0	0	1	0	1
				1229	0	0	0	1	0	1
				1249	0	0	0	1	0	1
				1259	66.800	0	66.800	100.000	0	33.200
				1269	0	0	0	1	0	1
				1279	0	0	0	1	0	1
				1289	0	0	0	1	0	1
			Otros Gastos De Traslado	1239	0	0	0	1	0	1
			Publicidad	1221	2.241.660	2.346.143	4.588.003	2.469.000	2.099.003	0
			Pasajes Dentro Del Pais	1231	4.375	1.540	5.915	7.000	0	1.085
			Viaticos Dentro Del Pais	1234	13.059	168	13.227	20.454	0	7.227
			Otros Serv. No Personales	1269	0	0	0	1	0	1
			Tasas Y Otros	1263	0	0	0	1	0	1
			Teléfono, Telégrafo Simi	1211	0	0	0	1	0	1
			Propaganda	1222	1.232.875	2.679.625	3.912.500	3.000.450	912.050	0
			Impr. Repr Y Encuad	1223	143.068	279.283	422.351	407.951	14.400	0
			Serv De Mud Contr En El Pais	1241	0	0	0	1	0	1
			Almac Contr En El Pais	1243	0	0	0	1	0	1
			Flet Y Ot Gast Contr En El Pais	1245	0	0	0	1	0	1
Corresp Encom Contr En El Pais			1247	0	0	0	1	0	1	
De Inm Contr En El Pais			1251	0	0	0	1	0	1	
De Equipos De Computación			1253	0	0	0	1	0	1	
De Equipos De Oficina			1254	0	0	0	1	0	1	
Arren De Eq Apar Audio Y Comun			1255	123.817	24.500	148.317	750.000	0	601.683	
Arren De Eq. De Trans Simi			1257	0	81.226	81.226	1	61.225	0	
Prim Ot.Gas Seg Con En El Pais			1254	0	0	0	1	0	1	
Serv Man/Rep Otras Maqas Y Ec.			1272	0	0	0	1	0	1	
De Otros Medicos De Transte	1274	0	0	0	1	0	1			
Serv Man/Rep Mcc Eq Oficv Comp	1275	0	13.948	13.948	30.001	0	16.053			
De Otras Maquinas Y Equipos	1276	0	0	0	1	0	1			
Estudios, Invest Y Prov Fact	1281	0	0	0	1	0	1			
Profesionales Y Técnicos	1282	0	111.020	111.020	500.000	0	388.980			
Serv Informáticos Y Anexos	1285	11.370	17.055	28.425	33.551	0	5.125			
Artísticos Y Similares	1266	0	0	0	1	0	1			
Serv De Vigilancia Y Custodia	1291	0	0	0	1	0	1			
Contr De Equip Salas Y Conexos	1292	98.866	67.990	166.866	148.591	18.295	0			
Servicios De Alimentación	1294	0	0	0	1	0	1			
Gastos De Protocolo	1295	97.757	281.355	379.152	490.045	0	110.883			
Total 2 SERVICIOS NO PERSONALES				4.033.886	5.903.893	9.937.779	7.977.074	3.124.973	1.164.267	
7 GASTOS NO CLASIFICADOS		Gastos Extraordinarios	1721	10.181	16.000	26.181	70.000	0	43.819	
Total 7 GASTOS NO CLASIFICADOS				10.181	16.000	26.181	70.000	0	43.819	
Total 112 Dirección General de Comunicaciones				12,662,644	6,681,630	19,344,274	19,067,251	4,133,274	3,866,251	

NOMBRE PROGRAMA	NOMBRE GRUPO	NOMBRE OBJETO	OBJETO	PAGADO	EJEC.IMPAGO	TOTAL EJECUT.	CREDITO AJUS	GASTADO EN +	GASTADO EN -		
114 Dirección General Jurídico Notarial	0 SERVICIOS PERSONALES	Horas Extras	1058	20.449	0	20.449	1	20.449	0		
		Otros Beneficios al Personal	1069	0	0	0	1	0	1		
		Retribuciones Zafrales	1031	0	0	0	1	0	1		
		Sueldo Anual Complementario	1059	1.560.995	0	1.560.995	1.917.580	0	356.585		
		Seguro De Salud	1064	58.766	10.482	69.249	43.168	26.061	0		
		Hogar Constituido	1072	178.712	17.570	196.282	204.747	0	8.465		
		Quebrantos De Caja	1045	0	0	0	1	0	1		
		Sueldo Básico De Carcos Ptes	1011	9.017.620	0	9.017.620	11.206.532	0	2.188.912		
		Sueldo Básico De Fun Contr	1021	4.402.977	615.986	5.018.963	7.342.909	0	2.323.946		
		Sueldos Progresivos	1041	2.138.568	92.990	2.231.558	1	2.231.557	0		
		Compensaciones	1042	402.570	45.955	448.525	1	448.524	0		
		Productividad Y Dedicación	1043	0	0	0	1	0	1		
		Prima Antiquedad	1044	618.086	52.516	680.602	711.659	0	31.057		
		Diferencia Subrogación	1046	0	0	0	1	0	1		
		Equiparación De Escalafones	1047	0	0	0	1	0	1		
		Aumentos Especiales	1048	453.226	49.238	502.463	954.856	0	452.363		
		Dietas	1051	0	0	0	1	0	1		
		Trabajos En Días Innáb Y Noct	1052	20.128	0	20.128	1	20.127	0		
		Licencias Gener Y No Gozadas	1053	0	0	0	1	0	1		
		Ret. Tec. Ases. Ec. Comer.	1054	0	0	0	1	0	1		
		Retribuciones Resistribuidos	1055	0	0	0	1	0	1		
		Prest Accidentes De Trabajo	1056	0	0	0	1	0	1		
		Becas De Trabajo Y Pasantías	1057	0	0	0	1	0	1		
		Seguros por Desempleo	1051	0	0	0	1	0	1		
		Becas de Capacitación	1062	0	0	0	1	0	1		
		Indemnizaciones por Retiros	1063	0	0	0	1	0	1		
		Avuda de Arrendamiento	1066	0	0	0	1	0	1		
		Compensación por Alimentación	1067	0	0	0	1	0	1		
		Comp. por Alimentación s/Acert	1068	0	0	0	1	0	1		
		Prima Matrimonio	1071	0	2.980	2.980	1.904	1.076	0		
		Prima Nacimiento	1073	11.920	0	11.920	3.608	8.112	0		
		Prestaciones Hijo	1074	6.055	534	6.589	8.468	0	1.879		
		Prest Salario Vacacional	1078	624.089	9.194	633.283	662.620	0	29.337		
		Porcentaje Multas Cobradas	1079	0	0	0	4.522.599	0	4.522.599		
		Porcentaje Costo De Microsicad	1080	660.582	400.698	1.061.280	0	1.061.280	0		
		Ate Patr Sis Seg.Soc. Si Retr	1081	3.223.737	811.905	4.035.642	4.404.665	0	359.223		
		Otros Ates Padres Sobre Retr	1082	0	36.918	36.918	266.962	0	230.044		
		Otras Cargas Legales S/ Ser/Pa	1089	0	0	0	1	0	1		
		Retr De Ejercicios Anteriores	1091	52.954	0	52.954	22.134	30.860	0		
		Total 0 SERVICIOS PERSONALES				23.451.473	2.156.966	25.608.439	32.274.754	3.846.044	10.514.358
		1 BIENES DE CONSUMO		Alimentos Para Personas	1111	0	0	0	1	0	1
				Electricidad	1142	0	0	0	1	0	1
				Elementos De Limpieza Y Aseo	1192	0	0	0	1	0	1
				Hilados Y Telas	1121	0	0	0	1	0	1
				Papeles De Oficina	1131	0	0	0	1	0	1
				Precas De Vestir	1122	0	0	0	1	0	1
				Supercas	1143	0	0	0	1	0	1
				Utiles De Oficina	1191	0	0	0	1	0	1
				Confecciones Textiles	1123	0	0	0	1	0	1
				Productos De Papel Y Carton	1132	0	0	0	1	0	1
				Otros Productos De Papel	1139	0	0	0	1	0	1
				Otros Productos Energeticos	1149	0	0	0	1	0	1
				Articulos De Caucho	1157	0	0	0	1	0	1
				Productos De Vidrio	1162	0	0	0	1	0	1
				Otros Productos Minerales	1169	0	0	0	1	0	1

NOMBRE PROGRAMA	NOMBRE GRUPO	NOMBRE OBJETO	OBJETO	PAGADO	EJEC.IMPAGO	TOTAL EJECUT.	CREDITO AJUS	GASTADO EN A	GASTADO EN B		
114 Dirección General Jurídico Notarial	1 BIENES DE CONSUMO	Accesorios Metalicos	173	0	0	0	1	0	1		
		Otros Productos Metalicos	179	0	0	0	1	0	1		
		Otros Bienes De Consumo	199	0	0	0	1	0	1		
		Otros Productos Textiles	129	0	0	0	1	0	1		
		Otros Productos Alimenticios	119	0	0	0	1	0	1		
		Fcmularios , Imo Simi	133	0	0	0	1	0	1		
		Libros, Rev Y Otras Pub	135	0	0	0	1	0	1		
		Comb Deriv Del Petróleo	141	0	0	0	1	0	1		
		Comp Quim, Tintas Y Pinturas	154	0	0	0	1	0	1		
		Prod. Plást. Acrílicos Simi	156	0	0	0	1	0	1		
		Otros Prod Quim Y Conexos	159	0	0	0	1	0	1		
		Prod. De Loza, Cerámica Simi	161	0	0	0	1	0	1		
		Prod. Bás De Hierro Y Acero	171	0	0	0	1	0	1		
		Prod. Bás Metal No Ferrosos	172	0	0	0	1	0	1		
		Art Y Accesorios Eléctricos	193	0	0	0	1	0	1		
		Art Educac, Culturales Y Ot	195	0	0	0	1	0	1		
		Total 1 BIENES DE CONSUMO				0	0	0	31	0	31
		2 SERVICIOS NO PERSONALES		Aqua	212	0	0	0	1	0	1
				De Inmuebles E Instalaciones	271	0	0	0	1	0	1
	Electricidad			213	0	0	0	1	0	1	
	Gas			214	0	0	0	1	0	1	
	Otros			219	0	0	0	1	0	1	
				249	0	0	0	1	0	1	
				259	0	0	0	1	0	1	
				269	0	0	0	1	0	1	
				279	0	0	0	1	0	1	
				299	0	0	0	1	0	1	
	Otros Gastos De Traslado			239	0	0	0	1	0	1	
	Pasejes Dentro Del Pais			231	0	2,498	2,498	100,888	0	98,390	
	Viaticos Dentro Del Pais			234	27,521	3,024	30,545	289,049	0	268,404	
	Otros Serv. No Personales			199	0	0	0	1	0	1	
	Tasas Y Otros			263	0	0	0	1	0	1	
	Teléfono, Telégrafo Simi			211	0	0	0	1	0	1	
	Impr, Reprd Y Encuad			223	0	0	0	1	0	1	
	Serv De Mud Contr En El Pais			241	0	0	0	1	0	1	
	Almac Contr En El Pais			243	0	0	0	1	0	1	
	Flet Y Ot Gast Contr En El Pais			245	0	0	0	1	0	1	
	Corresp Encom Contr En El Pais			247	0	0	0	1	0	1	
	De Im Cont En El Pais			251	0	0	0	1	0	1	
	De Equipos De Computación			253	0	0	0	1	0	1	
	De Equipos De Oficina			254	0	0	0	1	0	1	
	Arren De Eq Acor Audio Y Comun			255	0	0	0	1	0	1	
	Prim Ot.Gas Seq Con En El Pais			264	0	0	0	1	0	1	
Serv Man/Rep Mob Eq Ofic Com	276			0	0	0	1	0	1		
Estudios, Invest Y Proy Fact	281			0	0	0	1	0	1		
Profesionales Y Técnicos	282			0	0	0	1	0	1		
Servicios De Capacitación	284			0	0	0	1	0	1		
Serv Informáticos Y Anexos	285			0	0	0	1	0	1		
Serv De Vigilancia Y Custodia	291			0	0	0	1	0	1		
Contr De Equip Salas Y Conexos	292			0	0	0	1	0	1		
Gastos De Protocolo	295			0	0	0	1	0	1		
Total 2 SERVICIOS NO PERSONALES						27,521	5,522	33,143	399,669	0	366,626
5 TRANSFERENCIAS	Jubilaciones			571		51,642	0	51,642	0	51,642	0
Total 5 TRANSFERENCIAS						51,642	0	51,642	0	51,642	0
Total 114 Dirección General Jurídico Notarial						23,530,736	2,162,488	25,693,224	32,674,754	3,699,666	10,681,215



NOMBRE PROGRAMA	NOMBRE GRUPO	NOMBRE OBJETO	OBJETO	PAGADO	EJEC.IMPAGO	TOTAL EJECUT.	CREDITO AJUS	GASTADO EN +	GASTADO EN -		
115 Municipio de Los Carrillos	0 SERVICIOS PERSONALES	Horas Extras	1058	2.310	182	2.492	1	2.491	0		
		Otros Beneficios al Personal	1059	0	0	0	1	0	1		
		Retribuciones Zafrales	1021	0	0	0	1	0	1		
		Suelco Anual Complementario	1059	435.464	0	435.464	471.167	0	35.703		
		Seguro De Salud	1064	4.513	1.165	5.777	6.170	0	393		
		Hogar Constituido	1072	99.898	10.040	109.938	120.439	0	10.501		
		Quebrantos De Caja	1045	61.338	0	61.338	60.950	386	0		
		Suelco Básico De Cargos Ptes	1011	2.672.813	0	2.672.813	2.802.088	0	129.275		
		Suelco Básico De Fun Contr	1021	824.018	114.818	938.837	1.248.438	0	309.601		
		Sueldos Progresivos	1041	439.530	21.868	461.418	1	461.417	0		
		Compensaciones	1042	356.151	19.123	375.274	1	375.273	0		
		Productividad Y Dedicación	1043	0	0	0	1	0	1		
		Prima Antigüedad	1044	454.599	46.931	501.530	508.495	0	6.965		
		Diferencia Subrogación	1045	0	0	0	1	0	1		
		Ecuicaración De Escalafones	1047	0	0	0	1	0	1		
		Aumentos Especiales	1048	128.214	11.831	140.046	205.851	0	65.805		
		Dietas	1031	0	0	0	1	0	1		
		Trabajos En Dias Inhab Y Noct	1052	56.145	6.373	62.518	1	62.517	0		
		Licencias Género Y No Gozadas	1053	0	0	0	1	0	1		
		Rel. Tec. Ases. Ec. Comer.	1054	0	0	0	1	0	1		
		Retribuciones Redistribuidos	1055	0	0	0	1	0	1		
		Prest. Accidentes De Trabajo	1056	0	0	0	1	0	1		
		Becas De Trabajo Y Pasantias	1057	0	0	0	1	0	1		
		Seguros por Desempleo	1061	0	0	0	1	0	1		
		Becas de Capacitación	1062	0	0	0	1	0	1		
		Indemnizaciones por Retiros	1063	0	0	0	1	0	1		
		Avuda de Arrendamiento	1066	0	0	0	1	0	1		
		Compensación por Alimentación	1067	0	0	0	1	0	1		
		Como por Alimentación s/Aocr	1068	0	0	0	1	0	1		
		Prima Matrimonio	1071	2.980	0	2.980	839	2.141	0		
		Prima Nacimiento	1073	0	0	0	1.678	0	1.678		
		Prestaciones Hijo	1074	32.054	3.384	35.438	59.265	0	23.817		
		Prest. Salario Vacacional	1078	266.193	0	266.193	292.002	0	25.609		
		Porcentaje Multas Cobradas	1079	47.997	5.734	53.731	1	53.730	0		
		Ate Patr Sis Sec.Soc. S/ Retr	1081	875.494	118.575	994.069	1.348.217	0	354.148		
		Otros Ates Patres Sobre Retr	1082	0	9.941	9.941	53.225	0	43.284		
		Otras Cargas Legales S/ Sar/Pe	1089	0	0	0	1	0	1		
		Retr De Ejercicios Anteriores	1091	0	0	0	9.754	0	9.754		
		Total 0 SERVICIOS PERSONALES				9.759.812	369.985	7.129.797	7.188.591	957.957	1.016.752
		1 BIENES DE CONSUMO		Alimentos Para Personas	1111	0	0	0	1	0	1
				Cuero. Fieles Y Similares	1124	2.798	0	2.798	0	2.798	0
				Electricidad	1142	0	0	0	1	0	1
				Elementos De Limpieza Y Aseo	1192	943	0	943	1	942	0
Herramientas Menores	1176			2.300	0	2.300	4.243	0	1.943		
Hilados Y Telas	1121			1.786	0	1.786	7.101	0	5.315		
Papeles De Oficina	1131			23.106	0	23.106	49.206	0	26.100		
Prendas De Vestir	1122			0	0	0	23.244	0	23.244		
Recuestos Y Accesorios	1198			0	0	0	1	0	1		
Supercas	1143			338	0	338	1.583	0	1.245		
Utiles De Cocina Y Comedor	1156			120	0	120	1	119	0		
Utiles De Oficina	1191			461	0	461	1	460	0		
Confeciones Textiles	1123			0	0	0	1	0	1		
Productos De Papel Y Carton	1132			1.019	0	1.019	1	1.018	0		
Otros Productos De Papel	1139			150	0	150	1	149	0		
Otros Productos Energeticos	1149			0	0	0	443	0	443		


NOMBRE PROGRAMA	NOMBRE GRUPO	NOMBRE OBJETO	OBJETO	PAGADO	EJEC.IMPAGO	TOTAL EJECUT.	CREDITO AJUS.	GASTADO EN +	GASTADO EN -		
115 Municipio de Las Carrillas	1 BIENES DE CONSUMO	Artículos De Caucho	157	218	0	218	1.313	0	1.055		
		Productos De Vidrio	162	2.532	0	2.532	15.175	0	12.844		
		Otros Productos Minerales	169	250	0	250	484	0	204		
		Accesorios Metalicos	173	0	0	0	1	0	1		
		Otros Productos Metalicos	179	3.230	0	3.230	6.820	0	3.350		
		Otros Bienes De Consumo	199	22.028	0	22.028	33.910	0	11.862		
		Otros Productos Textiles	129	0	0	0	1	0	1		
		Otros Productos Alimenticios	118	0	0	0	1	0	1		
		Formulandos. Inv. Simi	133	0	0	0	1	0	1		
		Productos De Artes Graficas	134	0	0	0	0	0	0		
		Libros. Rev Y Otras Pub	135	0	0	0	1	0	1		
		Comb. Daviv Del Petróleo	141	10.412	0	10.412	16.923	0	6.511		
		Lubr Y Ot Denv Del Petróleo	151	3.001	0	3.001	3.059	0	58		
		Prod. Medic Y Farmaceutico	152	102	0	102	108	0	8		
		Como Quím. Tintas Y Pinturas	154	48.370	0	48.370	65.517	0	17.147		
		Abonos. Fert. Fumig. Etc.	155	1.706	0	1.706	1	1.705	0		
		Prod. Plást. Acrilicos Simi	156	5.977	0	5.977	6.074	0	97		
		Otros Prod Quím Y Conexos	159	10.651	0	10.651	11.049	0	398		
		Prod. De Loza. Cerámica Simi	161	0	0	0	1	0	1		
		Materiales De Construcción	163	128.075	0	128.075	147.228	0	19.153		
		Prod. Bás De Hierro Y Acero	171	1.439	0	1.439	8.944	0	7.505		
		Prod. Bás Metal No Ferrosos	172	17.397	0	17.397	17.539	0	142		
		Fermentos. Metalicas. Apabajas	174	0	0	0	1	0	1		
		Art Y Accesorios Electricos	193	19.538	0	19.538	13.718	0	5.820		
		Art Educac. Culturales Y Ot	195	0	0	0	1	0	1		
		Art De Accesorios De Inform	197	0	0	0	0	0	0		
		Mat. Palm Acrop Y Foros	115	1.600	0	1.600	4.367	0	2.767		
		Material v Equipo Bético	175	0	0	0	1	0	1		
		Total 1 BIENES DE CONSUMO				309.578	0	309.578	437.870	13.012	141.304
		2 SERVICIOS NO PERSONALES		Agua	212	0	0	0	1	0	1
				De Automotores	273	0	0	0	0	0	0
				De Inmuebles E Instalaciones	271	900	0	900	4.357	0	3.457
				Electricidad	213	0	0	0	1	0	1
				Gas	214	0	0	0	1	0	1
				Otros	215	0	0	0	0	0	0
					229	0	0	0	1	0	1
					249	0	0	0	1	0	1
					259	0	0	0	1	0	1
					269	0	0	0	1	0	1
					279	0	0	0	1	0	1
					289	0	0	0	1	0	1
					239	0	0	0	1	0	1
					221	2.000	0	2.000	27.021	0	25.021
					231	25.182	864	27.046	65.761	0	38.715
				234	11.256	1.025	12.281	31.571	0	19.290	
				275	2.860	0	2.860	31.363	0	28.523	
				299	0	0	0	1	0	1	
				263	0	0	0	1	0	1	
				211	0	0	0	1	0	1	
				222	0	0	0	1	0	1	
				223	0	0	0	1	0	1	
				236	0	0	0	9.252	0	9.252	
				24*	0	0	0	1	0	1	
				243	0	0	0	1	0	1	
				245	0	0	0	1	0	1	

NOMBRE PROGRAMA	NOMBRE GRUPO	NOMBRE OBJETO	OBJETO	PAGADO	EJEC.IMPAGO	TOTAL EJECUT.	CREDITO AJUS	GASTADO EN	GASTADO EN	
115 Municipio de Los Cerrillos	2 SERVICIOS NO PERSONALES	Correso Encom Contr En El Pais	1247	0	0	0	1	0	1	
		De Irm Cont En El Pais	1251	0	0	0	1	0	1	
		De Equipos De Computación	1253	0	0	0	1	0	1	
		De Equipos De Oficina	1254	0	0	0	1	0	1	
		Arren De Eq Apar Audio Y Comun	1255	0	0	0	1	0	1	
		Arren De Eq. De Trans Simi	1257	0	0	0	1	0	1	
		Prim Ot Gas Seg Ccn En El Pais	1254	0	0	0	1	0	1	
		Serv Man/Rep Otras Macas Y Ea.	1272	254	0	254	395	0	141	
		De Otros Medios De Transte	1274	0	0	0	1	0	1	
		Serv Man/Rep Mcb Eq Oficv Comp	1275	0	0	0	1	0	1	
		De Otras Macuinas Y Equipos	1276	0	0	0	1	0	1	
		Estudios, Invest Y Prov Fact	1281	0	0	0	1	0	1	
		Profesionales Y Técnicos	1282	0	0	0	48,352	0	48,352	
		Servicios De Capacitación	1284	0	0	0	1	0	1	
		Serv Informáticos Y Anexos	1285	0	0	0	1	0	1	
		Artísticos Y Similares	1286	0	0	0	1	0	1	
		Serv De Vigilancia Y Custodia	1291	0	0	0	1	0	1	
		Contr De Equip Salas Y Conexos	1292	0	0	0	1	0	1	
		Servicios De Alimentación	1294	0	0	0	1	0	1	
		Gastos De Protocolo	1296	0	0	0	1	0	1	
		Total 2 SERVICIOS NO PERSONALES				43,451	1,889	45,340	218,130	0
Total 115 Municipio de Los Cerrillos				7,112,841	371,874	7,484,715	7,844,591	970,959	1,330,245	
116 Municipio de Aguas Corrientes **	10 SERVICIOS PERSONALES	Horas Extras	1058	247,769	0	247,769	0	247,769	0	
		Suelgo Anual Complementario	1059	980,505	0	980,505	0	980,505	0	
		Hogar Constituido	1072	231,924	0	231,924	0	231,924	0	
		Quebrantos De Caja	1045	45,531	0	45,531	0	45,531	0	
		Suelgo Básico De Cargos Ptes	1011	6,416,054	0	6,416,054	0	6,416,054	0	
		Suelgo Básico De Fun Contr	1021	1,949,628	0	1,949,628	0	1,949,628	0	
		Sueldos Progresivos	1041	1,373,194	0	1,373,194	0	1,373,194	0	
		Compensaciones	1042	905,466	0	905,466	0	905,466	0	
		Prima Antigüedad	1044	1,368,747	0	1,368,747	0	1,368,747	0	
		Aumentos Especiales	1048	369,076	0	369,076	0	369,076	0	
		Trabajos En Dias Innab Y Noct	1052	647,569	0	647,569	0	647,569	0	
		Prima Nacimiento	1073	8,747	0	8,747	0	8,747	0	
		Prestaciones Hijo	1074	57,743	0	57,743	0	57,743	0	
		Prest Saiono Vacacional	1078	1,031,438	0	1,031,438	0	1,031,438	0	
		Porcentaje Multas Cobradas	1079	619,319	0	619,319	0	619,319	0	
		Retr De Ejercicios Anteriores	1091	597	0	597	0	597	0	
		Total 10 SERVICIOS PERSONALES				16,353,728	0	16,353,728	0	16,353,728
		2 SERVICIOS NO PERSONALES				105,307	0	105,307	0	105,307
		Total 2 SERVICIOS NO PERSONALES				105,307	0	105,307	0	105,307
		Total 116 Municipio de Aguas Corrientes **				16,459,035	0	16,459,035	0	16,459,035
		117 Municipio de Canelones	10 SERVICIOS PERSONALES	Horas Extras	1058	7,819	585	8,404	1	8,403
Otros Beneficios al Personal	1069			0	0	0	1	0	1	
Retribuccnas Zafrales	1031			0	0	0	1	0	1	
Suelgo Anual Complementario	1059			64,205	0	64,205	79,639	0	15,433	
Securo De Salud	1054			0	0	0	1	0	1	
Hogar Constituido	1072			6,024	1,506	7,530	18,066	0	10,536	
Quebrantos De Caja	1045			0	0	0	1	0	1	
Suelgo Básico De Cargos Ptes	1011			417,549	0	417,549	501,986	0	84,437	
Suelgo Básico De Fun Contr	1021			202,721	74,003	276,724	450,981	0	174,257	
Sueldos Progresivos	1041			9,777	2,787	11,564	1	11,563	0	
Compensaciones	1042			0	0	0	1	0	1	
Productividad Y Dedicación	1043			0	0	0	1	0	1	
Prima Antigüedad	1044			1,226	302	2,426	5,074	0	2,646	

NOMBRE PROGRAMA	NOMBRE GRUPO	NOMBRE OBJETO	OBJETO	PAGADO	EJEC.IMPAGO	TOTAL EJECUT.	CREDITO AJUS	GASTADO EN +	GASTADO EN -		
117 Municipio de Canejones	0 SERVICIOS PERSONALES	Diferencia Subrogación	1046	0	0	0	1	0	1		
		Equiparación De Escalafones	1047	0	0	0	1	0	1		
		Aumentos Especiales	1048	17.105	2.976	20.080	36.051	0	15.971		
		Diets	1051	0	0	0	1	0	1		
		Trabajos En Días Inhab Y Noct	1052	14.299	6.999	21.298	1	21.287	0		
		Licencias Gener Y No Gozadas	1053	0	0	0	1	0	1		
		Ret. Tec. Ases. Es. Comer.	1054	0	0	0	1	0	1		
		Retribuciones Recibidos	1055	0	0	0	1	0	1		
		Prest Accidentes De Trabajo	1056	0	0	0	1	0	1		
		Becas De Trabajo Y Pasantias	1057	0	0	0	1	0	1		
		Seguros por Desempleo	1061	0	0	0	1	0	1		
		Becas de Capacitación	1062	0	0	0	1	0	1		
		Indemnizaciones por Retiros	1063	0	0	0	1	0	1		
		Avuda de Arrendamiento	1066	0	0	0	1	0	1		
		Compensación por Alimentación	1067	0	0	0	1	0	1		
		Comp. por Alimentación s/Acort	1068	0	0	0	1	0	1		
		Prima Matrimonio	1071	0	0	0	161	0	161		
		Prima Nacimiento	1073	0	0	0	323	0	323		
		Prestaciones Hijo	1074	3.562	890	4.452	16.911	0	12.459		
		Prest Salario Vacacional	1076	5.449	0	5.449	55.154	0	50.705		
		Porcentaje Multas Cobradas	1079	0	0	0	1	0	1		
		Ate Patr Sis Sec.Soc. S/ Retr	1081	170.731	27.851	198.588	292.475	0	93.687		
		Otros Atos Patros Sobre Retr	1082	0	1.096	1.096	10.756	0	9.770		
		Otras Cargas Legales S/ Ser/Pe	1089	0	0	0	1	0	1		
		Retr De Ejercicios Anteriores	1091	0	0	0	1.876	0	1.876		
		Total 0 SERVICIOS PERSONALES				920.159	120.029	1.040.248	1.470.477	41.251	471.483
		1	1 BIENES DE CONSUMO	Alimentos Para Personas	111	0	0	0	1	0	1
				Electricidad	112	0	0	0	1	0	1
				Elementos De Limpieza Y Aseo	112	0	0	0	1	0	1
				Herramientas Menores	116	3.703	0	3.703	4.243	0	540
				Hilados Y Telas	1121	3.904	78	3.982	7.101	0	3.118
				Papeles De Oficina	1131	13.525	2.000	15.525	49.206	0	33.631
				Prendas De Vestir	1122	4.750	6.500	11.250	23.244	0	11.994
				Requesos Y Accesorios	1198	0	0	0	1	0	1
				Supergas	1143	0	0	0	1.583	0	1.583
Utiles De Cocina Y Comedor	1156			0	0	0	1	0	1		
Utiles De Oficina	1191			0	0	0	1	0	1		
Confecciones Textiles	1123			0	0	0	1	0	1		
Productos De Papel Y Carton	1132			0	0	0	1	0	1		
Otros Productos De Papel	1139			0	0	0	1	0	1		
Otros Productos Energeticos	1149			0	0	0	443	0	443		
Articulos De Caucho	1157			0	0	0	1.310	0	1.310		
Productos De Vidrio	1162			1.500	0	1.500	15.176	0	13.676		
Otros Productos Minerales	1169			0	0	0	484	0	484		
Accesorios Metalicos	1173			0	0	0	1	0	1		
Otros Productos Metalicos	1179			2.820	0	2.820	6.620	0	3.800		
Otros Bienes De Consumo	1199			61.598	24.687	86.285	163.087	0	78.302		
Otros Productos Textiles	1125			0	0	0	1	0	1		
Otros Productos Alimenticios	1119			0	0	0	1	0	1		
Formularios Imp Simi	1123			0	0	0	1	0	1		
Productos De Artes Graficas	1134			0	0	0	1	0	1		
Libros, Rev Y Otras Pub	1135			0	0	0	1	0	1		
Camb Deriv Del Petróleo	1141			4.891	0	4.891	14.918	0	9.928		
Lubr Y Ot Deriv Del Petróleo	1151			2.050	0	2.050	3.059	0	999		
Proc. Medic Y Farmacéutico	1152			0	0	0	108	0	108		

NOMBRE PROGRAMA	NOMBRE GRUPO	NOMBRE OBJETO	OBJETO	PAGADO	EJEC.IMPAGO	TOTAL EJECUT.	CREDITO AJUS	GASTADO EN +	GASTADO EN -		
117 Municipio de Canetones	1 BIENES DE CONSUMO	Comz Quim. Tintas Y Pinturas	1154	51.954	0	51.954	65.517	0	3.533		
		Abonos, Fert. Fumig. Etc.	1155	0	0	0	1	0	1		
		Procd. Plást. Acrílicos Simi	1156	0	0	0	6.074	0	6.074		
		Otros Procd Quim Y Conexos	1159	0	0	0	11.049	0	11.049		
		Procd. De Loza, Cerámica Simi	1161	0	0	0	1	0	1		
		Materiales De Construcción	1163	9.122	108	9.230	57.473	0	45.245		
		Procd. Bás De Hierro Y Acero	1171	153	0	153	8.944	0	8.791		
		Procd. Bás Metal No Ferrosos	1172	650	0	650	17.539	0	16.849		
		Estructuras Metálicas Acabadas	1174	0	0	0	1	0	1		
		Art Y Accesorios Eléctricos	1193	2.387	3.869	6.256	13.718	0	7.462		
		Art Educac. Culturales Y Ot	1195	0	0	0	1	0	1		
		Art De Accesorios De Inform.	1197	0	0	0	1	0	1		
		Mat.Prim Agroo Y Fores	1115	1.146	2.100	3.246	4.367	0	1.121		
		Material y Equipo Bélico	1175	0	0	0	1	0	1		
		Total 1 BIENES DE CONSUMO				177.233	39.342	216.575	480.187	0	263.612
		2 SERVICIOS NO PERSONALES	Aqua	1212	0	0	0	1	0	1	
			De Automotores	1273	0	0	0	1	0	1	
			De Inmuebles E Instalaciones	1271	4.340	0	4.340	4.357	0	17	
			Electricidad	1213	0	0	0	1	0	1	
	Gas		1214	0	0	0	1	0	1		
	Otros		1219	0	0	0	1	0	1		
			229	0	0	0	1	0	1		
			249	0	0	0	1	0	1		
			259	0	0	0	1	0	1		
			269	0	0	0	1	0	1		
			279	0	0	0	1	0	1		
			289	0	0	0	1	0	1		
	Otros Gastos De Traslado		1239	0	0	0	1	0	1		
	Publicidad		1221	0	600	600	27.021	0	26.421		
	Pasajes Dentro Del Pais		1231	12.034	5.078	17.112	82.533	0	65.421		
	Viáticos Dentro Del Pais		1234	1.092	168	1.260	31.571	0	30.311		
	De Limpieza, Aseo Y Fumigacion		1278	2.000	17.200	19.200	31.383	0	12.183		
	Otros Serv. No Personales		1299	0	0	0	1	0	1		
	Tasas Y Otros		1263	0	0	0	1	0	1		
	Teléfono, Telégrafo Simi		1211	0	0	0	1	0	1		
	Propaganda		1232	0	0	0	1	0	1		
	Incr. Repord Y Encuad		1223	0	0	0	81.251	0	81.251		
	Contr Gas Traslado En Exterior		1236	0	0	0	1	0	1		
	Serv De Mud Contr En El Pais		1241	0	0	0	1	0	1		
	Almac Contr En El Pais		1243	0	0	0	1	0	1		
Fiet Y Ot Gast Cort En El Pais	1245		0	0	0	1	0	1			
Correo Encom Contr En El Pais	1247		0	0	0	1	0	1			
De Inv Cort En El Pais	1251		0	0	0	1	0	1			
De Equipos De Computacion	1253		0	0	0	1	0	1			
De Equipos De Oficina	1254		0	0	0	1	0	1			
Arren De Ec Acar Audio Y Comun	1255		0	0	0	1	0	1			
Arren De Ec. De Trans Simi	1257		0	0	0	1	0	1			
Prim Ot Gas Seq Ccn En El Pais	1264		0	0	0	1	0	1			
Serv Man/Rep Otras Macas Y Eq.	1272		0	0	0	396	0	396			
De Otros Mecios De Transte	1274		0	0	0	1	0	1			
Serv Man/Rep Mob Eq Oficv Como	1275		0	0	0	1	0	1			
De Otras Maquinas Y Equipos	1276		0	0	0	1	0	1			
Estudios, Invest Y Pro. Fact	1281		0	0	0	1	0	1			
Profesionales Y Técnicos	1282		0	0	0	37.263	0	37.263			
Servicios De Capacitacion	1264		0	0	0	1	0	1			

NOMBRE PROGRAMA	NOMBRE GRUPO	NOMBRE OBJETO	OBJETO	PAGADO	EJEC.IMPAGO	TOTAL EJECUT.	CREDITO AJUS	GASTADO EN-	GASTADO EN+		
117 Municipio de Canelones	2 SERVICIOS NO PERSONALES	Serv Informáticos Y Anexos	1285	0	0	0	1	0	1		
		Artísticos Y Similares	1286	0	0	0	1	0	1		
		Serv De Vigilancia Y Custodia	1291	0	0	0	1	0	1		
		Contr De Equiv Salas Y Conexos	1292	0	0	0	1	0	1		
		Servicios De Alimentación	1294	0	0	0	1	0	1		
		Gastos De Protocolo	1296	0	0	0	1	0	1		
		Total 2 SERVICIOS NO PERSONALES				19.465	23.045	42.512	295.813	0	253.301
Total 117 Municipio de Canelones				1.116.852	182.477	1.299.335	2.246.477	41.254	998.356		
115 Municipio de Santa Lucía. **	0 SERVICIOS PERSONALES	Horas Extras	1058	739.385	0	739.385	0	739.385	0		
		Suelco Anual Complementario	1059	1.375.018	0	1.375.018	0	1.375.018	0		
		Hogar Constituido	1072	241.898	0	241.898	0	241.898	0		
		Quebrantos De Caja	1045	2.635	0	2.635	0	2.635	0		
		Suelco Básico De Carcos Ptes	1011	8.312.909	0	8.312.909	0	8.312.909	0		
		Suelco Básico De Fun Contr	1021	1.652.376	0	1.652.376	0	1.652.376	0		
		Sueldos Progresivos	1041	2.310.490	0	2.310.490	0	2.310.490	0		
		Compensaciones	1042	635.319	0	635.319	0	635.319	0		
		Prima Anticuedad	1044	1.438.251	0	1.438.251	0	1.438.251	0		
		Aumentos Especiales	1048	517.829	0	517.829	0	517.829	0		
		Trabajos En Dias Inháb Y Noct	1052	1.866.664	0	1.866.664	0	1.866.664	0		
		Licencias Gener Y No Gozadas	1053	82.251	0	82.251	0	82.251	0		
		Prima Nacimiento	1073	2.950	0	2.950	0	2.950	0		
		Prestaciones Hijo	1074	48.250	0	48.250	0	48.250	0		
		Prest Salario Vacacional	1078	353.400	0	353.400	0	353.400	0		
		Porcentaje Multas Cobradas	1079	2.047.422	0	2.047.422	0	2.047.422	0		
		Retir De Ejercicios Anteriores	1091	66.924	32.510	119.434	0	119.434	0		
		Total 0 SERVICIOS PERSONALES				22.397.322	32.510	22.369.832	0	22.369.832	0
		2 SERVICIOS NO PERSONALES	Viaticos Dentro Del Pais	1234	217.956	0	217.956	0	217.956	0	
			Otros Serv. No Personales	1295	0	0	0	211.000	0	211.000	
Total 2 SERVICIOS NO PERSONALES				217.956	0	217.956	211.000	217.956	211.000		
Total 115 Municipio de Santa Lucía. **				22.555.278	32.510	22.587.788	211.000	22.587.788	211.000		
119 Municipio de San Antonio	0 SERVICIOS PERSONALES	Horas Extras	1058	5.075	1.754	6.829	1	6.831	0		
		Otros Beneficios al Personal	1069	0	0	0	1	0	1		
		Reintegraciones Zafrales	1031	0	0	0	1	0	1		
		Suelco Anual Complementario	1059	301.829	0	301.829	307.395	0	5.566		
		Seguro De Salud	1064	4.613	1.165	5.777	6.170	0	393		
		Hogar Constituido	1072	51.706	5.029	55.726	60.220	0	3.494		
		Quebrantos De Caja	1045	59.892	0	59.892	46.039	13.853	0		
		Suelco Básico De Carcos Ptes	1011	1.984.502	29.045	1.993.547	2.263.403	0	269.856		
		Suelco Básico De Fun Contr	1021	365.472	57.970	423.442	562.068	0	158.565		
		Sueldos Progresivos	1041	338.309	22.852	361.161	1	361.160	0		
		Compensaciones	1042	196.378	8.760	205.138	1	205.137	0		
		Productividad Y Dedicación	1043	0	0	0	1	0	1		
		Prima Anticuedad	1044	290.366	28.960	320.346	325.341	0	4.995		
		Diferencia Sucesión	1046	0	0	0	1	0	1		
		Equiparación De Escalafones	1047	0	0	0	1	0	1		
		Aumentos Especiales	1048	86.650	6.442	97.292	135.287	0	37.995		
		Dietas	1051	0	0	0	1	0	1		
		Trabajos En Dias Inháb Y Noct	1052	7.951	914	8.875	1	8.874	0		
		Licencias Gener Y No Gozadas	1053	0	0	0	1	0	1		
		Ret. Tec. Ases. Ec. Comer.	1054	0	0	0	1	0	1		
		Reintegraciones Redistribuidos	1055	0	0	0	1	0	1		
		Prest Accidentes De Trabajo	1056	0	0	0	1	0	1		
		Becas De Trabajo Y Pasantías	1057	0	0	0	1	0	1		
		Seguros por Desempleo	1061	0	0	0	1	0	1		
		Becas de Capacitación	1062	0	0	0	1	0	1		



NOMBRE PROGRAMA	NOMBRE GRUPO	NOMBRE OBJETO	OBJETO	PAGADO	EJEC.IMPAGO	TOTAL EJECUT.	CREDITO AJUS	GASTADO EN-	GASTADO EN-		
119 Municipio de San Antonio	0 SERVICIOS PERSONALES	Incaminaciones por Retiros	1063	0	0	0	1	0	1		
		Ayuda de Arrendamiento	1066	0	0	0	1	0	1		
		Compensación por Alimentación	1067	0	0	0	1	0	1		
		Comp. por Alimentación s/Aboct.	1068	0	0	0	1	0	1		
		Prima Matrimonio	1071	0	0	0	581	0	581		
		Prima Nacimiento	1073	0	0	0	1.162	0	1.162		
		Prestaciones Hijo	1074	4.274	355	4.630	10.562	0	5.932		
		Prest. Salario Vacacional	1078	169.031	0	169.031	202.155	0	33.124		
		Porcentaje Multas Cotracas	1079	165.597	25.820	192.418	1	192.417	0		
		Ate Patr Sis Seg.Soc. S/ Retr	1081	613.099	53.458	676.555	676.555	0	0		
		Otros Ates Patres Sobre Retr	1082	0	6.985	6.985	36.761	0	29.775		
		Otras Cargas Legales S/ Ser/Pe	1089	0	0	0	1	0	1		
		Retr De Ejercicios Anteriores	1091	0	0	0	6.753	0	6.753		
		Total 0 SERVICIOS PERSONALES				4.828.957	263.519	4.890.476	4.660.415	786.272	558.210
		1 BIENES DE CONSUMO		Alimentos Para Personas	1111	184	0	184	1	183	0
				Electricidad	1142	0	0	0	1	0	1
				Elementos De Limpieza Y Aseo	1152	2.348	0	2.348	1	2.347	0
				Herramientas Menores	1176	8.230	0	8.230	4.243	3.987	0
				Hilos Y Telas	1121	405	0	405	7.101	0	6.596
Papeles De Oficina	1131			1.855	0	1.855	49.206	0	47.351		
Prenos De Vestir	1122			0	0	0	13.244	0	13.244		
Repuestos Y Accesorios	1198			0	0	0	1	0	1		
Supercas	1143			345	0	345	1.590	0	1.200		
Utiles De Cocina Y Comedor	1185			0	0	0	1	0	1		
Utiles De Oficina	1191			4.387	0	4.387	1	4.386	0		
Confecciones Textiles	1123			0	0	0	1	0	1		
Productos De Papel Y Carton	1132			110	0	110	1	109	0		
Otros Productos De Papel	1139			0	0	0	1	0	1		
Otros Productos Energeticos	1149			972	0	972	443	529	0		
Articulos De Caucho	1157			750	0	750	1.312	0	553		
Productos De Vidrio	1162			1.500	0	1.500	15.176	0	13.676		
Otros Productos Minerales	1169			0	0	0	484	0	484		
Accesorios Metalicos	1173			0	0	0	1	0	1		
Otros Productos Metalicos	1179			1.379	0	1.379	5.620	0	3.241		
Otros Bienes De Consumo	1199			14.981	0	14.981	31.087	0	16.106		
Otros Productos Textiles	1129			0	0	0	1	0	1		
Otros Productos Alimenticios	1119			0	0	0	1	0	1		
Formularios . Ina Simi	1133			0	0	0	1	0	1		
Productos De Artes Graficas	1134			0	0	0	1	0	1		
Libros. Rev Y Otras Pub	1135			0	0	0	1	0	1		
Comb Derv Del Petróleo	1141			5.122	0	5.122	14.729	0	9.607		
Lubr Y Ot Derv Del Petróleo	1151			2.934	0	2.934	3.059	0	125		
Prod. Mecic Y Farmacéutico	1152			0	0	0	108	0	108		
Como Quim. Tintas Y Pinturas	1154			3.372	0	3.372	65.517	0	62.145		
Abcnos. Ferr. Fumic. Etc.	1155			0	0	0	1	0	1		
Prod. Plást. Acrilicos Simi	1156			0	0	0	6.074	0	6.074		
Otros Prod Quim Y Conexos	1159			4.681	0	4.681	11.049	0	6.368		
Prod. De Loza. Cerámica Simi	1161			0	0	0	1	0	1		
Materiales De Construcción	1163			10.875	0	10.875	57.473	0	46.598		
Prod. Bás De Hierro Y Acero	1171			6.588	0	6.588	8.944	0	2.356		
Prod. Bás Metal No Ferrosos	1172			750	0	750	17.539	0	16.789		
Estructuras Metalicas Acapadas	1174	0	0	0	1	0	1				
Art Y Accesorios Electricos	1190	15.000	0	15.000	13.710	1.290	0				
Art Educac Culturales Y Ot	1195	0	0	0	1	0	1				
Art De Accesorios De Inform	1197	0	0	0	1	0	1				




comunidad
canaria

NOMBRE PROGRAMA	NOMBRE GRUPO	NOMBRE OBJETO	OBJETO	PAGADO	EJECIMPAGO	TOTAL EJECUT.	CREDITO A.US.	GASTADO EN +	GASTADO EN -
119 Municipio de San Antonio	1 BIENES DE CONSUMO	Mat.Prim Agroop Y Fores	1115	1.900	0	1.900	0	4.367	0
		Material v Ecuipo Bélico	1175	0	0	0	0	0	0
	Total 1 BIENES DE CONSUMO			88.366	0	88.366	339.089	12.823	263.559
	2 SERVICIOS NO PERSONALES	Agua	212	0	0	0	0	0	0
		De Automotrices	213	0	0	0	0	0	0
		De Inmuebles E Instalaciones	271	570	0	570	4.357	0	3.787
		Electricidad	213	0	0	0	0	0	0
		Gas	214	0	0	0	0	0	0
		Otros	218	0	0	0	0	0	0
			229	0	0	0	0	0	0
			249	0	0	0	0	0	0
			259	0	0	0	0	0	0
			269	0	0	0	0	0	0
			279	0	0	0	0	0	0
			289	0	0	0	0	0	0
		Otros Gastos De Traslado	1239	0	0	0	0	0	0
		Publicidad	1231	5.000	0	5.000	27.021	0	22.021
		Pasajes Dentro Del Pais	1231	18.976	3.565	22.242	82.533	0	50.291
		Viajes Dentro Del Pais	1234	13.527	1.413	15.000	31.571	0	16.571
		De Limpieza, Aseo Y Fumigación	1275	11.037	0	11.037	31.383	0	23.246
		Otros Serv. No Personales	1299	0	0	0	0	0	0
		Tasas Y Otros	1263	0	0	0	0	0	0
		Telefonia, Telegrafos Simi	1214	0	0	0	0	0	0
		Proteccion	1222	0	0	0	0	0	0
		Impr. Recor Y Encuad	1233	59.000	0	59.000	81.251	0	25.251
		Otr Gas Traslado En Exterior	1236	0	0	0	0	0	0
		Serv De Mud Contr En El Pais	1241	0	0	0	0	0	0
		Almac Contr En El Pais	1243	0	0	0	0	0	0
		Fiat Y Ot Gast Contr En El Pais	1245	0	0	0	0	0	0
		Correso Encom Contr En El Pais	1247	92	0	92	82	0	81
		De Impr Contr En El Pais	1251	0	0	0	0	0	0
		De Equipos De Computación	1255	0	0	0	0	0	0
		De Equipos De Oficina	1254	0	0	0	0	0	0
		Arren De Ec Abar Audio Y Comur	1255	0	0	0	0	0	0
		Arren De Ec De Trans Simi	1257	0	0	0	0	0	0
		Prim Ot Gas Seg Con En El Pais	1264	0	0	0	0	0	0
		Serv ManReo Otras Maqas Y Ec	1272	0	0	0	0	366	0
		De Otros Medicos De Transte	1274	0	0	0	0	0	0
		Ser: ManReo Mob Es Oficv Comp	1275	0	0	0	0	0	0
		De Otr: Maquinas Y Ecuipos	1276	0	0	0	0	0	0
		Estudios, Invest Y Prov Fact	1281	0	0	0	0	0	0
		Profesionales Y Tecnicos	1252	0	0	0	0	10.352	0
		Servicios De Capacitacion	1254	0	0	0	0	0	0
		Serv Informaticas Y Anexos	1285	0	0	0	0	0	0
		Artesicas Y Similares	1286	0	0	0	0	0	0
		Serv De Vigilancia Y Custodia	1291	0	0	0	0	0	0
		Contr De Equip Salas Y Carexos	1292	0	0	0	0	0	0
		Servicios De Alimentacion	1294	0	0	0	0	0	0
		Gastos De Protocolo	1296	0	0	0	0	0	0
	Total 2 SERVICIOS NO PERSONALES			104.932	4.979	109.931	268.902	81	155.052
				4.920.276	268.493	5.058.776	5.268.415	901.176	580.819
	10 SERVICIOS PERSONALES	Horas Extras	1038	61.201	6.213	67.414	57.414	1	57.413
		Otros Beneficios al Personal	1035	0	0	0	0	0	0
		Reintegraciones Zafrales	1031	0	0	0	0	0	0
		Sueldo Anual Complementario	1039	354.472	0	354.472	421.705	0	67.233

Total 119 Municipio de San Antonio
Total 120 Municipio de San Bautista

NOMBRE PROGRAMA	NOMBRE GRUPO	NOMBRE OBJETO	OBJETO	PAGADO	EJEC.IMPAGO	TOTAL EJECUT.	CREDITO AJUS	GASTADO EN-	GASTADO EN-		
120 Municipio de San Bautista	0 SERVICIOS PERSONALES	Seguro De Salud	1064	4.613	1.165	5.777	6.170	0	393		
		Hogar Constituido	1072	80.320	7.530	87.850	102.373	0	14.523		
		Quebrantos De Caja	1045	58.856	0	58.856	58.194	662	0		
		Sueldo Básico De Cargos Ptas	1011	2.291.691	0	2.291.691	2.732.639	0	440.948		
		Sueldo Básico De Fun Contr	1021	442.953	84.479	527.433	813.882	0	286.450		
		Sueldos Progresivos	1041	321.014	17.831	338.845	1	338.614	0		
		Compensaciones	1042	307.456	14.166	321.622	1	321.621	0		
		Productividad Y Dedicación	1043	0	0	0	1	0	1		
		Prima Antiguedad	1044	379.442	36.648	416.090	481.266	0	55.196		
		Diferencia Subrogación	1046	0	0	0	1	0	1		
		Equiparación De Escalafones	1047	0	0	0	1	0	1		
		Aumentos Especiales	1048	102.135	9.366	111.503	187.617	0	76.114		
		Dietas	1051	0	0	0	1	0	1		
		Trabajos En Días Inhab Y Noct	1052	56.640	5.682	62.321	1	62.320	0		
		Licencias Gener Y No Gozadas	1053	39.580	0	39.580	1	39.579	0		
		Ret. Tec. Ases. Ec. Comar.	1054	0	0	0	1	0	1		
		Retribuciones Redistribuidas	1055	0	0	0	1	0	1		
		Prest Accidentes De Trabajo	1056	0	0	0	1	0	1		
		Becas De Trabajo Y Pasantías	1057	0	0	0	1	0	1		
		Seguros por Desempleo	1061	0	0	0	1	0	1		
		Becas de Capacitación	1062	0	0	0	1	0	1		
		Indemnizaciones por Retiros	1063	0	0	0	1	0	1		
		Ayuda de Arrendamiento	1068	0	0	0	1	0	1		
		Compensación por Alimentación	1067	0	0	0	1	0	1		
		Com. por Alimentación s/Aport	1069	0	0	0	1	0	1		
		Prima Matrimonio	1071	0	0	0	742	0	742		
		Prima Nacimiento	1073	0	0	0	1.484	0	1.484		
		Prestaciones Hijo	1074	14.246	1.425	15.671	29.616	0	13.945		
		Prest Salario Vacacional	1076	221.588	0	221.588	258.310	0	36.722		
		Porcentaje Multas Cobradas	1079	0	0	0	1	0	1		
		Ate Pair Sis Seg.Soc. S/ Retr	1081	747.779	30.207	777.986	777.986	0	0		
		Otros Atas Pares Sobre Retr	1082	0	8.424	8.424	47.151	0	38.727		
		Otros Cargas Locales S/ Serr/Pe	1085	0	0	0	1	0	1		
		Retr De Ejercicios Anteriores	1091	26.633	0	26.633	8.628	18.005	0		
		Total 0 SERVICIOS PERSONALES		5.600.619	223.136	5.723.755	5.927.608	838.444	1.042.466		
		1 SIENES DE CONSUMO		Alimentos Para Personas	111	0	0	0	1	0	1
				Electricidad	112	0	0	0	1	0	1
				Elementos De Limpieza Y Aseo	112	3.813	0	3.813	1	3.812	0
				Herramientas Menores	116	4.167	0	4.167	4.243	0	76
				Hilacos Y Telas	117	225	0	225	7.101	0	6.876
				Papeles De Oficina	113	11.978	0	11.978	49.206	0	37.228
				Prendas De Vestir	112	500	0	500	23.244	0	22.444
				Repuestos Y Accesorios	118	0	0	0	1	0	1
				Supercargas	114	2.039	0	2.039	1.583	456	0
				Utiles De Cocina Y Comedor	116	0	0	0	1	0	1
				Utiles De Oficina	119	3.110	0	3.110	1	3.109	0
				Confecciones Textiles	112	0	0	0	1	0	1
				Productos De Papel Y Carton	113	2.809	0	2.809	1	2.808	0
				Ciros Productos De Papel	113	0	0	0	1	0	1
				Otros Productos Energeticos	119	1.855	0	1.855	443	1.415	0
				Articulos De Caucho	117	745	0	745	1.313	0	568
				Productos De Vidrio	112	1.640	0	1.640	15.176	0	13.536
				Otros Productos Minerales	113	0	0	0	404	0	404
				Accesorios Metalicos	117	0	0	0	1	0	1
				Otros Productos Metalicos	119	6.532	0	6.532	6.620	0	88



COMUNIDAD
canaria

NOMBRE PROGRAMA	NOMBRE GRUPO	NOMBRE OBJETO	OBJETO	PAGADO	EJEC.IMPAGO	TOTAL EJECUT.	CREDITO AJUS	GASTADO EN-	GASTADO EN-		
120 Municipio de San Bautista	1 BIENES DE CONSUMO	Otros Bienes De Consumo	1199	18.857	0	18.857	31.087	0	12.230		
		Otros Productos Textiles	1129	0	0	0	1	0	1		
		Otros Productos Alimenticios	1119	0	0	0	1	0	1		
		Formularios Imo Simi	1133	0	0	0	1	0	1		
		Productos De Artes Gráficas	1134	0	0	0	1	0	1		
		Libros, Rev Y Otras Pub	1135	198	0	198	1	197	0		
		Comb Deriv Del Petróleo	1141	10.454	0	10.454	15.729	0	5.275		
		Lubr Y Ot Deriv Del Petróleo	1151	3.255	0	3.255	3.059	196	0		
		Proc. Medic Y Farmaceutico	1152	6.181	0	6.181	108	6.073	0		
		Comp Quim, Tintas Y Pinturas	1154	27.712	0	27.712	65.517	0	37.805		
		Abonos, Fert, Fumig, Etc	1155	60	0	60	1	59	0		
		Prod. Plást. Acrilicos Simi	1156	569	0	569	6.074	0	5.505		
		Otros Prod Quím Y Conexos	1159	10.382	0	10.382	11.049	0	667		
		Prod. De Loza, Cerámica Simi	1161	605	0	605	1	604	0		
		Materiales De Construcción	1163	69.854	0	69.854	70.473	0	619		
		Prod. Bás De Hierro Y Acero	1171	12.694	0	12.694	8.944	3.750	0		
		Prod. Bás Metal No Ferrosos	1172	20.560	0	20.560	17.539	3.021	0		
		Estructuras Metálicas Acabadas	1174	0	0	0	1	0	1		
		Art Y Accesorios Eléctricos	1193	2.697	0	2.697	13.718	0	10.321		
		Art Educac, Culturales Y Ot	1195	0	0	0	1	0	1		
		Art De Accesorios De Inform	1197	0	0	0	1	0	1		
		Mat.Prim Agro Y Foras	1115	7.044	0	7.044	4.367	2.677	0		
		Materiales Y Equipo Básico	1175	0	0	0	1	0	1		
		Total 1 BIENES DE CONSUMO				231.038	0	251.038	357.098	29.177	154.237
		2 SERVICIOS NO PERSONALES		Acua	1212	0	0	0	1	0	1
				De Automotores	1273	0	0	0	1	0	1
				De Inmuebles E Instalaciones	1271	5.390	0	5.390	4.357	1.033	0
Electricidad	1213			0	0	0	1	0	1		
Gas	1214			0	0	0	1	0	1		
Otros	1219			0	0	0	1	0	1		
	1229			0	0	0	1	0	1		
	1249			0	0	0	1	0	1		
	1259			0	0	0	1	0	1		
	1269			0	0	0	1	0	1		
	1279			0	0	0	1	0	1		
	1289			0	0	0	1	0	1		
Otros Gastos De Traslado	1236			2.500	0	2.500	1	2.499	0		
Publicidad	1221			15.414	0	15.414	27.021	0	11.607		
Pasajes Dentro Del Pais	1231			69.031	5.366	74.427	82.533	0	8.105		
Viaticos Dentro Del Pais	1234			14.992	775	15.766	31.571	0	15.605		
De Limpieza, Aseo Y Fumigación	1276			10.005	0	10.005	31.383	0	21.379		
Otros Serv. No Personales	1299			0	0	0	1	0	1		
Tasas Y Otros	1253			0	0	0	1	0	1		
Teléfono, Telégrafo Simi	1211			0	0	0	1	0	1		
Propaganda	1222			0	0	0	1	0	1		
Impr, Repr Y Encuad	1223			0	0	0	73.251	0	73.251		
Otr Gas Traslado En Exterior	1236			0	0	0	1	0	1		
Serv De Mud Contr En El Pais	1241			0	0	0	1	0	1		
Almac Contr En El Pais	1243			0	0	0	1	0	1		
Flet Y Ot Gast Cont En El Pais	1245			0	0	0	1	0	1		
Correo Encom Contr En El Pais	1247			0	0	0	1	0	1		
De Inm Cont En El Pais	1251	0	0	0	1	0	1				
De Equipos De Computación	1253	0	0	0	1	0	1				
De Equipos De Oficina	1254	0	0	0	1	0	1				
Arren De Eq Apar Audio Y Comun	1255	0	0	0	1	0	1				

INTENDENCIA MUNICIPAL DE CAMELONES

NOMBRE PROGRAMA	NOMBRE GRUPO	NOMBRE OBJETO	OBJETO	PAGADO	EJEC.IMPAGO	TOTAL EJECUT.	CREDITO AJUS	GASTADO EN +	GASTADO EN -		
120 Municipio de San Bautista	2 SERVICIOS NO PERSONALES	Arren De Eo. De Trans Simi	257	0	0	0	1	0	1		
		Prim Ot.Gas Seg Con En El Pais	264	0	0	0	1	0	1		
		Serv Man/Reo Otras Maqas Y Eo.	272	1.582	0	1.582	355	1.186	0		
		De Otros Medios De Transte	274	0	0	0	1	0	1		
		Serv Man/Reo Mob Eo Oficj Comp	275	0	0	0	1	0	1		
		De Otras Maquinas Y Equicos	276	0	0	0	1	0	1		
		Estudios, Invest Y Proy Fact	281	0	0	0	1	0	1		
		Profesionales Y Técnicos	282	0	0	0	352	0	352		
		Servicios De Capacitación	284	0	0	0	1	0	1		
		Serv Informáticos Y Anexos	285	0	0	0	1	0	1		
		Artísticos Y Similares	286	0	0	0	1	0	1		
		Serv De Vigilancia Y Custodia	291	0	0	0	1	0	1		
		Contr De Equio Salas Y Conexos	292	0	0	0	1	0	1		
		Servicios De Alimentación	294	0	0	0	1	0	1		
		Gastos De Protocolo	295	0	0	0	1	0	1		
		Total 2 SERVICIOS NO PERSONALES				118.914	6.171	125.085	250.902	4.718	130.536
		Total 120 Municipio de San Bautista				6.650.570	229.307	6.079.878	6.535.808	871.339	1.327.269
*21 Municipio de San Ramón	0 SERVICIOS PERSONALES	Horas Extras	1058	44.597	7.384	51.981	1	51.980	0		
		Otros Beneficios al Personal	1069	0	0	0	1	0	1		
		Rtribuciones Zafrales	1031	0	0	0	1	0	1		
		Sueldo Anual Complementario	1059	571.916	0	571.916	692.341	0	120.425		
		Seguro De Salud	1064	9.225	2.339	11.555	5.170	5.385	0		
		Hogar Constituido	1072	117.469	12.049	129.518	100.549	0	21.033		
		Quebrantos De Caja	1045	72.828	7.993	80.320	62.845	17.975	0		
		Suelco Básico De Cargos Ptas	1011	3.702.599	0	3.702.599	4.771.027	0	1.068.428		
		Suelco Básico De Fun Contr	1021	505.655	109.387	1.018.042	1.431.648	0	415.606		
		Sueldos Progresivos	1041	547.048	26.124	573.172	1	573.171	0		
		Compensaciones	1042	373.431	20.891	394.122	1	394.121	0		
		Productividad Y Dedicación	1043	0	0	0	1	0	1		
		Prima Anticuedad	1044	626.680	63.448	690.128	734.043	0	43.915		
		Diferencia Subrogación	1045	0	0	0	1	0	1		
		Equiparación De Escalafones	1047	0	0	0	1	0	1		
		Aumentos Especiales	1048	165.880	16.426	182.406	302.332	0	119.925		
		Dietas	1051	0	0	0	1	0	1		
		Trabajos En Días Inhab Y Noct	1052	154.755	22.535	177.388	1	177.387	0		
		Licencias Gener Y No Gozadas	1053	36.104	0	36.104	1	36.103	0		
		Ret. Tec. Ases. Ec. Comer.	1054	0	0	0	1	0	1		
		Rtribuciones Redistribuidos	1055	0	0	0	1	0	1		
		Prest. Accidentes De Trabajo	1056	0	0	0	1	0	1		
		Becas De Trabajo Y Pasantias	1057	0	0	0	1	0	1		
		Seguros por Desempleo	1061	0	0	0	1	0	1		
		Becas de Capacitación	1062	0	0	0	1	0	1		
		Indemnizaciones por Retiros	1063	0	0	0	1	0	1		
		Ayuda de Arrendamiento	1066	0	0	0	1	0	1		
		Compensación por Alimentación	1067	0	0	0	1	0	1		
		Comp. por Alimentación s/Acort	1068	0	0	0	1	0	1		
		Prima Matrimonio	1071	0	0	0	1.258	0	1.258		
		Prima Nacimiento	1072	0	0	0	2.517	0	2.517		
		Prestaciones Hijo	1074	10.329	712	11.041	2.878	0	1.637		
		Prest. Salario Vacacional	1078	379.462	0	379.462	438.003	0	58.541		
		Porcentaje Multas Cobradas	1079	0	0	0	1	0	1		
		Ate Patr Sis Seg.Soc. S/ Ratr	1081	1.159.386	160.076	1.319.662	1.755.293	0	435.631		
		Otros Ates Patras Sobre Ratr	1082	0	13.197	13.197	60.581	0	67.164		
		Otras Cargas Locales S/ Ser/Pa	1089	0	0	0	1	0	1		
		Retr De Ejercicios Anteriores	1091	0	43.251	43.251	14.531	29.520	0		

INTENDENCIA MUNICIPAL DE CANTILONES

NOMBRE PROGRAMA	NOMBRE GRUPO	NOMBRE OBJETO	OBJETO	PAGADO	EJEC.IMPAGO	TOTAL EJECUT.	CREDITO AJUS	GASTADO EN +	GASTADO EN -
121 Municipio de San Ramón	0 SERVICIOS PERSONALES	Prest. Esp. por Fallecimiento	1076	0	0	0	1	0	1
		Diferencias por Coeficiente	1077	0	0	0	1	0	1
	Total 0 SERVICIOS PERSONALES			8.878.663	505.692	9.384.361	10.456.741	1.284.742	2.357.122
	1 BIENES DE CONSUMO	Alimentos Para Personas	1111	0	0	0	1	0	1
		Electricidad	1142	0	0	0	1	0	1
		Elementos De Limpieza Y Aseo	1192	6.372	0	6.372	1	6.371	0
		Herramientas Menores	1175	5.709	0	5.709	4.243	1.466	0
		Hilados Y Telas	1121	5.343	0	5.343	7.101	0	1.758
		Papeles De Oficina	1131	30.557	0	30.557	31.206	0	649
		Prendas De Vestir	1122	5.135	0	5.135	18.244	0	13.109
		Repuestos Y Accesorios	1198	0	0	0	1	0	1
		Supergas	1142	2.760	0	2.760	1.583	1.177	0
		Utiles De Cocina Y Comer	1156	0	0	0	1	0	1
		Utiles De Oficina	1191	16.176	0	16.176	1	16.175	0
		Confecciones Textiles	1123	0	0	0	1	0	1
		Productos De Papel Y Carton	1132	2.531	0	2.531	1	2.530	0
		Otros Productos De Papel	1139	247	0	247	1	246	0
		Otros Productos Energeticos	1149	336	0	336	443	0	107
		Articulos De Caucho	1157	1.590	0	1.590	1.313	277	0
		Productos De Vidrio	1162	3.100	0	3.100	15.176	0	12.076
		Otros Productos Minerales	1169	290	0	290	484	0	194
		Accesorios Metalicos	1173	0	0	0	1	0	1
		Otros Productos Metalicos	1179	6.308	0	6.308	6.620	0	312
		Otros Bienes De Consumo	1199	78.996	0	78.996	78.087	0	91
		Otros Productos Textiles	1129	0	0	0	1	0	1
		Otros Productos Alimenticios	1119	0	0	0	1	0	1
		Formularios , Imp Simi	1135	0	0	0	1	0	1
		Productos De Artes Graficas	1134	0	0	0	1	0	1
		Libros, Rev Y Otras Pub	1135	0	0	0	1	0	1
		Comb Deriv Del Petróleo	1141	19.484	0	19.484	19.729	0	245
		Lubr Y Ot Deriv Del Petróleo	1151	4.764	0	4.764	3.063	1.705	0
		Prod. Medic Y Farmacéutico	1152	0	0	0	108	0	108
		Comp Quim. Tintas Y Pinturas	1154	65.145	0	65.145	65.517	0	372
		Abonos, Fert, Fumic, Etc.	1155	0	0	0	1	0	1
		Proq. Plást. Acrilicos Simi	1156	4.924	0	4.924	6.074	0	1.150
		Otros Prod Quim Y Conexos	1158	14.991	0	14.991	11.049	3.942	0
		Prod. De Loza, Cerámica Simi	1161	0	0	0	1	0	1
		Materiales De Construcción	1163	69.964	0	69.964	78.473	0	8.509
		Proq. Bas De Hierro Y Acero	1171	8.797	0	8.797	8.944	0	147
		Proq. Bas Metal No Ferrosos	1172	16.095	0	16.095	17.539	0	1.444
		Estructuras Metalicas Acabadas	1174	0	0	0	1	0	1
		Art Y Accesorios Electricos	1193	15.892	0	15.892	13.718	2.174	0
		Art Educac. Culturales Y Ot	1195	138	0	138	1	137	0
		Art De Accesorios De Inform	1197	0	0	0	1	0	1
		Mat. Prim Acero Y Fores	1115	4.205	0	4.205	4.387	0	182
		Material v Equipo Básico	1175	0	0	0	1	0	1
	Total 1 BIENES DE CONSUMO			389.847	0	389.847	394.098	39.200	40.451
	2 SERVICIOS NO PERSONALES	Acua	212	0	0	0	1	0	1
		De Automotores	273	0	0	0	1	0	1
		De Inmuebles E Instalaciones	271	3.840	0	3.840	4.357	0	517
		Electricidad	213	0	0	0	1	0	1
		Gas	214	0	0	0	1	0	1
		Otros	219	0	0	0	1	0	1
			229	0	0	0	1	0	1
			249	0	0	0	1	0	1



NOMBRE PROGRAMA	NOMBRE GRUPO	NOMBRE OBJETO	OBJETO	PAGADO	EJEC.IMPAGO	TOTAL EJECUT.	CREDITO AJUS	GASTADO EN	GASTADO EN
121 Municipio de San Ramón	2 SERVICIOS NO PERSONALES	Otros	255	0	0	0	1	0	1
			259	0	0	0	1	0	1
			279	0	0	0	1	0	1
			259	0	0	0	1	0	1
		Otros Gastos De Traslado	1259	0	0	0	1	0	1
		Publicidad	1221	26.387	0	26.387	27.021	0	634
		Pasajes Dentro Del Pais	1231	51.474	2.028	53.502	82.533	0	29.031
		Viajes Dentro Del Pais	1234	31.541	6.023	37.564	31.571	5.993	0
		De Limpieza, Aseo Y Fumigación	1278	30.906	0	30.906	31.383	0	477
		Otros Serv. No Personales	1299	0	0	0	1	0	1
		Tasas Y Otros	1253	0	0	0	1	0	1
		Teléfono, Telégrafo Simi	1211	0	0	0	1	0	1
		Procedencia	1222	0	0	0	1	0	1
		Imcr. Reord Y Encuad	1223	65.923	0	65.923	81.251	0	15.328
		Otr Gas Traslado En Exterior	1236	0	0	0	1	0	1
		Serv De Mud Contr En El Pais	1241	0	0	0	1	0	1
		Almac Contr En El Pais	1243	0	0	0	1	0	1
		Flet Y Ot Gast Contr En El Pais	1245	0	0	0	1	0	1
		Correo Encom Contr En El Pais	1247	0	0	0	1	0	1
		De Irm Contr En El Pais	1251	0	0	0	1	0	1
		De Equipos De Computación	1253	0	0	0	1	0	1
		De Equipos De Oficina	1254	0	0	0	1	0	1
		Arren De Eq Apar Audio Y Comun	1255	0	0	0	1	0	1
		Arren De Eq. De Trans Simi	1257	0	0	0	1	0	1
		Prim Ot.Gas Seq Con En El Pais	1264	0	0	0	1	0	1
		Serv Man/Rep Otras Macas Y Eq.	1272	570	0	570	396	174	0
		De Otros Medicos De Transte	1274	0	0	0	1	0	1
		Serv Man/Rep Mob Eq Oficv Como	1275	0	0	0	1	0	1
		De Otras Maquinas Y Equipos	1276	0	0	0	1	0	1
		Estudios, Invest Y Proy Fact	1281	0	0	0	1	0	1
		Profesionales Y Técnicos	1282	0	0	0	3.352	0	3.352
		Servicios De Capacitación	1284	0	0	0	1	0	1
		Serv Informáticos Y Anexos	1285	0	0	0	1	0	1
		Artísticos Y Similares	1286	0	0	0	1	0	1
		Serv De Vigilancia Y Custodia	1291	0	0	0	1	0	1
Contr De Ecuio Salas Y Conexos	1292	0	0	0	1	0	1		
Servicios De Alimentación	1294	0	0	0	1	0	1		
Gastos De Protocolo	1255	0	0	0	1	0	1		
Total 2 SERVICIOS NO PERSONALES				210.541	8.051	218.592	261.902	5.167	49.377
Total 121 Municipio de San Ramón				9.479.151	513.749	9.992.900	11.112.741	1.227.109	2.446.550
122 Municipio de Santa Rosa	0 SERVICIOS PERSONALES	Horas Extras	1056	7.593	861	8.554	1	2.553	0
		Otros Beneficios al Personal	1057	0	0	0	1	0	1
		Retribuciones Zafrales	1031	0	0	0	1	0	1
		Sueldo Anual Complementario	1059	427.751	540	428.291	468.724	0	28.433
		Seguro De Salud	1064	0	0	0	1	0	1
		Accar Constituido	1072	89.852	7.530	97.389	108.395	0	11.007
		Quebrantos De Caja	1045	56.460	0	56.460	61.959	4.501	0
		Sueldo Básico De Carcos Ptes	1011	2.573.415	0	2.573.415	2.771.482	0	198.067
		Sueldo Básico De Fun Contr	1021	896.561	111.456	1.108.017	1.255.163	0	148.148
		Sueldos Progresivos	1041	472.581	18.032	490.613	1	490.612	0
		Compensaciones	1042	226.580	15.290	242.169	1	242.168	0
		Productividad Y Dedicación	1043	0	0	0	1	0	1
		Prima Antigüedad	1044	421.416	41.250	462.646	475.082	0	12.436
		Diferencia Subrogación	1046	0	0	0	1	0	1
		Equiparación De Escalafones	1047	0	0	0	1	0	1

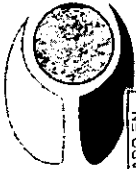


NOMBRE PROGRAMA	NOMBRE GRUPO	NOMBRE OBJETO	OBJETO	PAGADO	EJECUTADO	TOTAL EJECUT.	CREDITO A JUZ.	GASTADO EN +	GASTADO EN -
12 Municipio de Santa Rosa	0 SERVICIOS PERSONALES	Aumentos Especiales	1048	125.455	10.857	136.311	154.351	0	58.040
		Dietas	1051	0	0	0	0	0	0
		Trabajos En Dias Inhab Y Noct	1052	71.297	5.123	77.410	1	77.409	0
		Licencias Genar Y No Gozacas	1053	20.083	0	20.083	1	20.082	0
		Ret. Tec. Aes. Ec. Comer.	1054	0	0	0	1	0	0
		Reintegraciones Reintegradas	1055	0	0	0	1	0	0
		Pres. Accidentes De Trabajo	1056	0	0	0	1	0	0
		Becas De Trabajo Y Pasantias	1057	0	0	0	1	0	0
		Seguros por Desempleo	1058	0	0	0	1	0	0
		Becas de Capacitacion	1062	0	0	0	1	0	0
		Indemnizaciones por Retiros	1063	0	0	0	1	0	0
		Ayuda de Arrandamiento	1066	0	0	0	1	0	0
		Compensacion por Alimentacion	1067	0	0	0	1	0	0
		Comp. por Alimentacion s/Abort	1068	0	0	0	1	0	0
		Prima Matrimonio	1071	0	0	0	903	0	903
		Prima Nacimiento	1073	0	0	0	1.807	0	1.807
		Prestaciones Hijo	1074	5.082	712	3.794	19.028	0	9.234
		Pres. Salario Vacacional	1078	245.447	0	245.447	314.464	0	19.017
		Porcentaje Multas Cobradas	1079	0	0	0	1	0	1
		Ate Par Sis Sed. Soc. S/ Retir	1081	856.939	85.632	943.571	943.571	0	0
Otros Alas Patres Sobre Retir	1082	0	0	0	52.338	0	43.667		
Otras Cargas Legales S/ Ser/Pe	1089	0	0	0	1	0	1		
Retir Da Servicios Anteriores	1091	0	0	0	10.564	0	10.564		
Pres. Esp. por Fallecimiento	1076	0	0	0	1	0	1		
Diferencias por Costeante	1077	0	0	0	1	0	1		
Total 0 SERVICIOS PERSONALES									
1 BIENES DE CONSUMO									
		Alimentos Para Personas	111	5.660.547	306.915	5.967.462	5.666.757	643.324	540.301
		Electricidad	112	0	0	0	1	0	1
		Elementos De Limpieza Y Aseo	119	7.264	0	7.264	1	7.263	0
		Herramientas Menores	176	4.111	0	4.111	4.243	0	132
		Hilados Y Tetas	121	328	0	328	7.101	0	6.773
		Papeles De Oficina	131	11.910	0	11.910	14.205	0	2.295
		Prendas De Vestir	122	660	0	660	23.244	0	22.564
		Repuestos Y Accesorios	118	0	0	0	1	0	1
		Supercas	143	1.972	0	1.972	1.563	0	389
		Utiles De Cocina Y Comedor	156	0	0	0	1	0	1
		Utiles De Oficina	181	4.525	0	4.523	1	4.525	0
		Confeciones Textiles	123	0	0	0	1	0	1
		Productos De Papel Y Carton	132	0	0	0	1	0	1
		Otros Productos De Papel	139	0	0	0	1	0	1
		Otros Productos Energeticos	149	0	0	0	443	0	443
		Articulos De Caucho	117	2.934	0	2.934	1.313	0	1.621
		Productos De Vidrio	162	0	0	0	15.176	0	15.176
		Otros Productos Minerales	169	0	0	0	484	0	484
		Accesorios Metalicos	173	0	0	0	1	0	1
		Otros Productos Metalicos	179	640	0	640	5.520	0	5.630
		Otros Bienes De Consumo	199	47.344	0	47.344	75.087	0	27.743
		Otros Productos Textiles	129	0	0	0	1	0	1
		Otros Productos Alimenticios	119	0	0	0	1	0	1
		Formularios Imp. Simi	113	0	0	0	1	0	1
		Productos De Artes Graficas	134	0	0	0	1	0	1
		Libros, Rev Y Otras Pub	135	0	0	0	1	0	1
		Comp Denv Del Petroleo	141	3.790	0	3.790	13.739	0	9.939
		Lubr Y Ot Denv Del Petroleo	141	1.000	0	1.000	3.059	0	2.059
		Prod. Medic Y Farmaceutico	152	0	0	0	108	0	108

NOMBRE PROGRAMA	NOMBRE GRUPO	NOMBRE OBJETO	OBJETO	PAGADO	EJEC.IMPAGO	TOTAL EJECUT.	CREDITO AJUS	GASTADO EN +	GASTADO EN -		
22 Municipio de Santa Rosa	1 BIENES DE CONSUMO	Como Quim. Tintes Y Pinturas	1154	29.435	0	29.435	63.517	0	34.082		
		Abonos, Fert. Fumig. Etc.	1155	0	0	0	1	0	1		
		Prod. Plást., Acrílicos Simi	1156	2.042	0	2.042	5.074	0	4.032		
		Otros Prod Quim Y Conexcs	1158	0	0	0	11.049	0	11.049		
		Prod. De Loza, Cerámica Simi	1151	0	0	0	1	0	1		
		Materiales De Construcción	1163	34.818	0	34.818	57.473	0	22.555		
		Prod. Bás De Hierro Y Acero	1171	5.444	0	5.444	8.944	0	3.500		
		Prod. Bas Metal No Ferrosos	1172	9.432	0	9.432	17.539	0	8.107		
		Estructuras Metálicas Acabadas	1174	0	0	0	1	0	1		
		Art Y Accesorios Eléctricos	1193	13.540	0	13.540	13.718	0	179		
		Art Educac. Culturales Y Ot	1195	0	0	0	1	0	1		
		Art De Accesorios De Inform	1197	0	0	0	1	0	1		
		Mat.Prim Agror Y Fores	1115	0	0	0	4.367	0	4.367		
		Material v Equipo Bélico	1175	0	0	0	1	0	1		
		Total 1 BIENES DE CONSUMO				181.210	0	181.210	349.098	13.818	181.706
		2 SERVICIOS NO PERSONALES		Aqua	1212	0	0	0	1	0	1
				De Automotores	1273	0	0	0	1	0	1
De Inmuebles E Instalaciones	1271			2.020	0	2.020	4.357	0	2.337		
Electricidad	1213			0	0	0	1	0	1		
Gas	1214			0	0	0	1	0	1		
Otros	1219			0	0	0	1	0	1		
	1239			0	0	0	1	0	1		
	249			0	0	0	1	0	1		
	259			0	0	0	1	0	1		
	269			0	0	0	1	0	1		
	273			0	0	0	1	0	1		
	289			0	0	0	1	0	1		
Otros Gastos De Traslado	1239			0	0	0	1	0	1		
Publicidad	1221			5.800	0	5.800	27.021	0	21.221		
Pasajes Dentro Del Pais	1231			44.196	3.470	47.666	82.323	0	34.657		
Viaticos Demro Del Pais	1234			11.446	1.180	12.626	31.371	0	18.945		
De Limpieza, Aseo Y Fumigacion	1278			9.653	0	9.653	31.353	0	21.730		
Otros Serv. No Personales	1299			0	0	0	1	0	1		
Tasas Y Otros	1263			0	0	0	1	0	1		
Teléfono, Telégrafo Simi	1211			0	0	0	1	0	1		
Propaganda	1222			0	0	0	1	0	1		
Imor. Repró Y Encuad	1223			0	0	0	81.251	0	81.251		
Otr Gas Traslado En Exterior	1236			0	0	0	1	0	1		
Serv De Mud Contr En El Pais	1241			0	0	0	1	0	1		
Almac Contr En El Pais	1243			0	0	0	1	0	1		
Flet Y Ot Gasi Cont En El Pais	1245			0	0	0	1	0	1		
Correo Encom Contr En El Pais	1247			0	0	0	1	0	1		
De Inm Cont En El Pais	1251			0	0	0	1	0	1		
De Equipos De Computación	1253			0	0	0	1	0	1		
De Equipos De Oficina	1254			0	0	0	1	0	1		
Arren De Eq Apar Audio Y Comun	1255			0	0	0	1	0	1		
Arren De Eq. De Trans Simi	1257			0	0	0	1	0	1		
Prim Ot Gas Seg Con En El Pais	1254			0	0	0	1	0	1		
Serv Man/Rep Otras Maqas Y Eq.	1272	424	0	424	356	26	0				
De Otros Medicos De Transte	1274	0	0	0	1	0	1				
Serv Man/Rep Mob Ec Oficv Comp	1275	0	0	0	1	0	1				
De Otras Maquinas Y Equipos	1276	0	0	0	1	0	1				
Estudios, Invest Y Prov Fact	1261	0	0	0	1	0	1				
Profesionales Y Técnicos	1292	0	0	0	48.352	0	48.352				
Servicios De Capacitación	1284	0	0	0	1	0	1				

NOMBRE PROGRAMA	NOMBRE GRUPO	NOMBRE OBJETO	OBJETO	PAGADO	EJEC.IMPAGO	TOTAL EJECUT.	CREDITO AJUS	GASTADO EN +	GASTADO EN -		
22 Municipio de Santa Rosa	2 SERVICIOS NO PERSONALES	Serv Informáticos Y Anexos	1285	0	0	0	1	0	1		
		Artísticos Y Similares	1286	0	0	0	1	0	1		
		Serv De Vigilancia Y Custodia	1291	0	0	0	1	0	1		
		Contr De Equio Salas Y Conexos	1292	0	0	0	1	0	1		
		Servicios De Alimentación	1294	0	0	0	1	0	1		
		Gastos De Protocolo	1296	0	0	0	1	0	1		
		Total 2 SERVICIOS NO PERSONALES				73.539	4.657	78.189	306.902	29	228.741
Total 122 Municipio de Santa Rosa				6.915.656	313.563	7.229.219	7.322.797	657.170	950.748		
24 Municipio de San Jacinto **	1 BIENES DE CONSUMO	Hilados Y Telas	1121	0	0	0	11.100	0	11.100		
		Materiales De Construcción	1163	0	0	0	-11.100	11.100	0		
Total 124 Municipio de San Jacinto **				0	0	0	0	11.100	11.100		
28 Municipio de Atlántida	0 SERVICIOS PERSONALES	Horas Extras	1058	200.949	35.175	236.124	1	236.123	0		
		Otros Beneficios al Personal	1059	0	0	0	1	0	1		
		Retribuciones Zafrales	1031	0	0	0	1	0	1		
		Sueldo Anual Complementario	1059	1.579.952	0	1.579.952	1.755.129	0	175.177		
		Seguro De Salud	1054	73.803	16.306	50.109	67.867	22.242	0		
		Hogar Constituido	1072	220.147	22.590	242.737	254.956	0	22.229		
		Quembrantos De Caja	1045	176.258	0	176.258	170.592	5.376	0		
		Sueldo Básico De Cargos Ptes	1011	8.476.627	0	8.476.627	10.056.145	0	1.589.516		
		Sueldo Básico De Fun Contr	1021	3.942.292	522.745	4.465.037	6.533.099	0	2.058.062		
		Sueldos Progresivos	1041	1.314.600	47.823	1.362.423	1	1.362.422	0		
		Compensaciones	1042	553.539	57.234	610.773	1	610.772	0		
		Productividad Y Dedicación	1043	0	0	0	1	0	1		
		Prima Antiedad	1044	1.253.181	128.665	1.382.066	1.474.746	0	92.680		
		Diferencia Subrogación	1046	0	0	0	1	0	1		
		Equiparación De Escalafones	1047	0	0	0	1	0	1		
		Aumentos Especiales	1048	460.393	44.315	504.909	756.388	0	251.479		
		Dietas	1051	0	0	0	1	0	1		
		Trabajos En Días Inháb Y Noct	1052	476.909	59.955	536.864	1	536.863	0		
		Licencias Gener Y No Gozadas	1053	60.724	0	60.724	1	60.723	0		
		Ret. Tec. Ases. Ec. Comer.	1054	0	0	0	1	0	1		
		Retribuciones Redistribuidos	1055	0	0	0	1	0	1		
		Prest Accidentes De Trabajo	1056	0	0	0	1	0	1		
		Becas De Trabajo Y Pasantías	1057	0	0	0	1	0	1		
		Seguros por Desempleo	1061	0	0	0	1	0	1		
		Becas de Capacitación	1062	0	0	0	1	0	1		
		Indemnizaciones por Retiros	1063	0	0	0	1	0	1		
		Ayuda de Arrendamiento	1065	0	0	0	1	0	1		
		Compensación por Alimentación	1067	0	0	0	1	0	1		
		Comp. por Alimentación s/Aport	1068	0	0	0	1	0	1		
		Prima Matrimonio	1071	0	0	0	2.672	0	2.672		
		Prima Nacimiento	1073	2.980	0	2.980	5.744	0	2.764		
		Prestaciones Hijo	1074	47.013	4.274	51.287	76.214	0	24.927		
		Prest Salario Vacacional	1076	895.617	735	899.352	999.548	0	100.194		
		Porcentaje Multas Cobradas	1079	1.062.128	112.165	1.174.293	717.220	457.073	0		
		Ata Patr Sis Seg.Soc. S/ Retr	1081	3.301.221	284.388	3.585.609	3.585.609	0	0		
		Otros Ates Patres Sobre Retr	1082	0	37.484	37.484	217.310	0	179.825		
		Otras Cargas Legales S/ Ser/Pe	1089	0	0	0	1	0	1		
		Retr De Ejercicios Anteriores	1091	35.321	53.157	98.478	33.388	65.090	0		
		Total 0 SERVICIOS PERSONALES				24.135.665	1.437.433	25.574.098	26.727.157	3.356.685	4.509.744
		1 BIENES DE CONSUMO	Alimentos Para Personas	111	40	0	40	1	39	0	
			Electricidad	1142	0	0	0	1	0	1	
Elementos De Limpieza Y Asec	1192		2.736	540	3.276	1	3.275	0			
Herramientas Menores	1176		3.713	0	3.713	4.243	0	530			

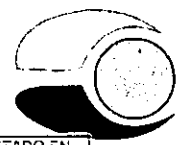
2017 por 140 CAD/000



NOMBRE PROGRAMA	NOMBRE GRUPO	NOMBRE OBJETO	OBJETO	PAGADO	EJEC.IMPAGO	TOTAL EJECUT.	CREDITO AJUS.	GASTADO EN +	GASTADO EN -
1 Municipio de Alianza	1 BIENES DE CONSUMO	Hilados Y Telas	121	5.112	0	5.112	7.101	0	1.989
		Papeles De Oficina	131	23.321	0	23.321	48.255	0	23.885
		Prendas De Vestir	122	0	0	0	23.244	0	23.244
		Repuestos Y Accesorios	198	0	0	0	1	0	0
		Supercas	143	2.417	1.299	3.716	1.563	2.133	0
		Utiles De Cocina Y Comedor	195	0	0	0	0	0	0
		Utiles De Oficina	191	9.773	547	10.320	1	10.319	0
		Conficciones Textiles	123	0	0	0	0	0	0
		Productos De Papel Y Carton	132	6.681	0	6.681	1	6.680	0
		Otros Productos De Papel	135	915	0	915	1	914	0
		Otros Productos Energeticos	149	1.055	0	1.055	443	652	0
		Articulos De Caucho	157	0	0	0	1.313	0	1.313
		Productos De Vidrio	162	9.217	0	9.217	15.175	0	5.959
		Otros Productos Minerales	165	3.368	0	3.368	484	2.964	0
		Accesorios Metalicos	173	0	0	0	1	0	0
		Otros Productos Metalicos	179	8.658	0	8.658	6.520	0	54
		Otros Bienes De Consumo	199	57.511	0	57.511	135.065	0	76.478
Otros Productos Textiles	129	0	0	0	0	0	0		
Otros Productos Alimenticios	119	0	0	0	0	0	0		
Fermentos . Imp. Simi	133	0	0	0	0	0	0		
Productos De Artes Graficas	134	0	0	0	0	0	0		
Libros Rev Y Otras Pub	135	0	0	0	0	0	0		
Comb Deriv Del Petroleo	141	5.000	0	5.000	14.729	0	9.729		
Lubr Y Ot Deriv Del Petroleo	151	2.593	0	2.593	3.059	0	465		
Prod. Alcolic Y Farmaceutico	152	70	0	70	105	0	36		
Comb Quim. Tintas Y Finituras	154	24.163	0	24.163	55.517	0	41.351		
Aborras. Fert. Fumig. Etc.	155	0	0	0	0	0	0		
Prod. Plast. Acrylicos Simi	156	4.725	589	5.315	5.074	0	759		
Otros Prod Quim Y Conexos	159	10.410	620	11.030	11.049	0	19		
Prod. De Loca. Ceramica Simi	161	828	0	828	1	827	0		
Materiales De Construccion	163	18.411	0	18.411	57.473	0	39.062		
Prod. Bas De Hierro Y Acero	171	5.775	2.072	7.847	8.944	0	97		
Prod. Bas Metall No Ferrosos	172	8.048	0	8.048	17.539	0	9.491		
Estructuras Metalicas Acabadas	174	0	0	0	0	0	0		
Art Y Accesorios Electricos	193	13.736	0	13.736	13.718	18	0		
Art Menores Medico Quirurgicos	194	50	0	50	0	50	0		
Art Educac. Culturales Y Ot	195	0	0	0	0	0	0		
Art De Accesorios De Inform	197	0	0	0	0	0	0		
Mat.Prim Agricola Y Forest	115	3.300	0	3.300	4.387	0	2.067		
Material Y Equipo Basico	1175	229.697	5.667	235.364	448.100	27.611	240.547		
Total 1 BIENES DE CONSUMO									
2 SERVICIOS NO PERSONALES		Agua	212	0	0	0	0	0	0
		De Automotores	213	0	0	0	0	0	0
		De Inmuebles E Instalaciones	271	1.800	0	1.800	4.357	0	2.557
		Electricidad	215	0	0	0	0	0	0
		Gas	214	0	0	0	0	0	0
		Otros	219	0	0	0	0	0	0
			229	0	0	0	0	0	0
			248	0	0	0	0	0	0
			259	20.175	8.623	28.798	1	28.797	0
			269	0	0	0	0	0	0
			279	1.600	0	1.600	1.599	0	1
			289	0	0	0	0	0	0
		Otros Gastos De Traslado	236	0	0	0	0	0	0
		PUBLICIDAD	221	10.509	0	10.509	27.021	0	16.521

NOMBRE PROGRAMA	NOMBRE GRUPO	NOMBRE OBJETO	OBJETO	PAGADO	EJEC.IMPAGO	TOTAL EJECUT.	CREDITO AJUS	GASTADO EN -	GASTADO EN -		
126 Municipio de Atlántida	2 SERVICIOS NO PERSONALES	Pasajes Dentro Del Pais	1231	103.744	0	103.744	82.533	21.211	0		
		Viajes Dentro Del Pais	1234	124.268	28.495	150.762	31.571	119.191	0		
		De Limpieza, Aseo Y Fumigacion	1278	16.104	0	16.104	31.385	0	15.279		
		Otros Serv. No Personales	1299	0	0	0	1	0	1		
		Tasas Y Otros	1253	0	0	0	1	0	1		
		Teléfono, Telégrafo Simi	1211	2.974	0	2.974	1	2.973	0		
		Procedencia	1222	0	0	0	1	0	1		
		Impor. Repor Y Encuao	1223	4.340	0	4.340	81.251	0	76.911		
		Otr Gas Traslado En Exterior	1236	0	0	0	1	0	1		
		Serv De Mud Contr En El Pais	1241	0	0	0	1	0	1		
		Almac Contr En El Pais	1243	0	0	0	1	0	1		
		Flet Y Ot Gast Cont En El Pais	1245	0	0	0	1	0	1		
		Correo Encom Contr En El Pais	1247	0	0	0	1	0	1		
		De Inn Cont En El Pais	1251	100.800	10.980	111.780	1	111.779	0		
		De Equipos De Computación	1253	0	0	0	1	0	1		
		De Equipos De Oficina	1254	0	0	0	1	0	1		
		Arren De Eq Acar Audio Y Comun	1255	0	0	0	1	0	1		
		Arren De Eq. De Trans Simi	1257	0	0	0	1	0	1		
		Prim Ot Gas Sec Con En El Pais	1254	0	0	0	1	0	1		
		Serv Man/Rep Otras Maqas Y Eq.	1272	0	0	0	385	0	385		
		De Otros Medios De Transte	1274	0	0	0	1	0	1		
		Serv Man/Rep Mec Eq Oficv Comp	1275	0	0	0	1	0	1		
		De Otras Maquinas Y Equipos	1276	0	0	0	1	0	1		
		Estudios, Invest Y Prov Fact	1281	0	0	0	1	0	1		
		Profesionales Y Técnicos	1282	5.000	0	5.000	48.352	0	43.352		
		Servicios De Copiación	1284	0	0	0	1	0	1		
		Serv Informáticos Y Anexos	1285	0	0	0	1	0	1		
		Artísticos Y Similares	1286	63.580	0	63.580	89.000	0	25.420		
		Serv De Vigilancia Y Custodia	1291	1.152	36.000	37.152	1	37.151	0		
		Contr De Equip Salas Y Conexos	1292	0	0	0	100.000	0	100.000		
		Servicios De Alimentación	1294	0	0	0	1	0	1		
		Gastos De Protocolo	1296	0	0	0	1	0	1		
		Total 2 SERVICIOS NO PERSONALES				456.036	82.098	538.134	495.900	322.701	280.467
		7 GASTOS NO CLASIFICADOS				6.200	0	6.200	0	6.200	0
		Total 7 GASTOS NO CLASIFICADOS				6.200	0	6.200	0	6.200	0
126 Municipio de Atlántida	0 SERVICIOS PERSONALES			24.826.598	1.525.197	26.353.795	27.671.157	3.713.396	5.030.758		
29 Municipio de La Floresta		Horas Extras	1058	3.058	0	3.058	1	3.057	0		
		Otros Beneficios al Personal	1059	0	0	0	1	0	1		
		Retribuciones Zafrales	1031	0	0	0	1	0	1		
		Sueldo Anual Complementario	1059	179.877	0	179.877	204.545	0	24.958		
		Seguro De Salud	1064	4.612	1.165	3.777	6.170	0	393		
		Hogar Constituido	1072	24.596	2.005	26.596	38.132	0	9.526		
		Quebrantos De Caja	1045	49.541	25.656	75.229	46.260	28.959	0		
		Sueldo Básico De Cargos Ptes	1011	568.777	0	568.777	762.335	0	193.558		
		Sueldo Básico De Fun Contr	1021	907.740	96.093	1.005.833	1.230.614	0	224.781		
		Sueldos Progresivos	1041	159.663	1.390	161.073	1	161.072	0		
		Compensaciones	1042	35.739	1.839	37.578	1	37.577	0		
		Productividad Y Dedicación	1043	0	0	0	1	0	1		
		Prima Antivejad	1044	105.836	11.830	117.388	153.830	0	36.452		
		Diferencia Subrogación	1046	0	0	0	1	0	1		
		Equiparación De Escalafones	1047	0	0	0	1	0	1		
		Aumentos Especiales	1048	50.438	5.212	55.651	68.581	0	30.930		
		Diets	1051	0	0	0	1	0	1		
		Trabajos En Días Innéb Y Noct	1052	20.354	1.771	22.135	1	22.134	0		
		Licencias Gener Y No Gozacas	1053	36.618	0	36.618	1	36.617	0		

126 Municipio de Atlántida
29 Municipio de La Floresta



NOMBRE PROGRAMA	NOMBRE GRUPO	NOMBRE OBJETO	OBJETO	PAGADO	EJEC.IMPAGO	TOTAL EJECUT.	CREDITO AJUS	GASTADO EN +	GASTADO EN -
29 Municipio de La Floresta	0 SERVICIOS PERSONALES	Ret. Tec. Ases. Ec. Comer.	1054	0	0	0	1	0	1
		Retribuciones Redistribuidos	1055	0	0	0	1	0	1
		Prest. Accidentes De Trabajo	1056	0	0	0	1	0	1
		Becas De Trabajo Y Pasantias	1057	0	0	0	1	0	1
		Seguros por Desempleo	1061	0	0	0	1	0	1
		Becas de Capacitación	1062	0	0	0	1	0	1
		Indemnizaciones por Retiros	1063	0	0	0	1	0	1
		Ayuda de Arrendamiento	1066	0	0	0	1	0	1
		Compensación por Alimentación	1067	0	0	0	1	0	1
		Comp. por Alimentación s/Abon	1068	0	0	0	1	0	1
		Prima Matrimonio	1071	0	0	0	419	0	419
		Prima Nacimiento	1073	2.980	0	2.980	839	2.141	0
		Prestaciones Hijo	1074	3.918	355	4.274	6.351	0	2.077
		Prest. Salario Vacacional	1075	100.463	0	100.463	145.001	0	45.538
		Porcentajes Multas Cobradas	1076	51.146	5.734	56.881	39.151	17.730	0
		Ato Patr Sis Sec.Soc. S/ Retr	1081	382.928	50.354	433.282	548.925	0	115.643
		Otros Ates Padres Sobre Retr	1082	0	4.333	4.333	25.990	0	21.057
		Otras Cargas Locales S/ Ser/Pe	1069	0	0	0	1	0	1
		Retr De Ejercicios Anteriores	1091	0	0	0	4.878	0	4.878
		Total 0 SERVICIOS PERSONALES				2.690.027	209.775	2.899.802	3.299.746
1 BIENES DE CONSUMO		Alimentos Para Personas	1111	3.626	0	3.626	1	3,625	0
		Electricidad	1142	0	0	0	1	0	1
		Elementos De Limpieza Y Aseo	1192	2.260	0	2.260	1	2,279	0
		Herramientas Menores	1176	4.826	0	4,826	4,243	583	0
		Hilados Y Telas	1121	171	0	171	7,101	0	6,930
		Facetes De Oficina	1131	25,448	0	25,448	49,206	0	23,758
		Prendas De Vestir	1122	0	0	0	23,244	0	23,244
		Requisitos Y Accesorios	1198	0	0	0	1	0	1
		Supercas	1143	1,255	0	1,255	1,563	0	328
		Utiles De Cocina Y Comedor	1195	0	0	0	1	0	1
		Utiles De Oficina	1191	1,115	0	1,115	1	1,114	0
		Confecciones Textiles	1123	0	0	0	1	0	1
		Productos De Papel Y Carton	1132	1,446	0	1,446	1	1,447	0
		Otros Productos De Papel	1139	0	0	0	1	0	1
		Otros Productos Energeticos	1149	825	0	825	443	382	0
		Articulos De Caucho	1157	1,660	0	1,660	1,313	347	0
		Productos De Vidrio	1162	0	0	0	15,176	0	15,176
		Otros Productos Minerales	1169	0	0	0	484	0	484
		Accesorios Metalicos	1173	0	0	0	1	0	1
		Otros Productos Metalicos	1179	5,455	0	5,455	5,620	0	1,165
		Otros Bienes De Consumo	1199	74,596	0	74,596	77,057	0	2,491
		Otros Productos Textiles	1129	0	0	0	1	0	1
		Otros Productos Alimenticios	1119	0	0	0	1	0	1
		Formularios Imp Simi	1133	0	0	0	1	0	1
		Productos De Artes Graficas	1134	0	0	0	1	0	1
		Libros, Rev Y Otras Pub	1135	0	0	0	1	0	1
		Comb Deriv Del Petróleo	1141	15,467	0	15,467	15,729	0	242
		Lubr Y Ot Deriv Del Petróleo	1151	3,045	0	3,045	3,059	0	14
		Proc. Medic Y Farmaceutico	1152	0	0	0	108	0	108
		Comp Quim, Tintas Y Pinturas	1154	19,947	0	19,947	24,517	0	4,571
		Abonos Fert. Fumic, Etc	1155	0	0	0	1	0	1
		Proc. Plást. Acrilicos Simi	1156	1,142	0	1,142	6,074	0	4,932
		Otros Proc Quim Y Conexos	1159	10,990	0	10,990	11,049	0	59
		Prod. De Loza, Cerámica Simi	1161	0	0	0	1	0	1
		Materiales De Construcción	1163	30,541	0	30,541	57,473	0	26,932

NOMBRE PROGRAMA	NOMBRE GRUPO	NOMBRE OBJETO	OBJETO	PAGADO	EJEC.IMPAGO	TOTAL EJECUT.	CREDITO AJUS	GASTADO EN *	GASTADO EN -		
29 Municipio de La Floresta	1 BIENES DE CONSUMO	Prod. Bas De Hierro Y Acero	171	8.718	0	8.718	8.944	0	226		
		Prod. Bas Metá No Ferrosos	172	1.502	0	1.502	17.539	0	16.037		
		Estructuras Metálicas Acabadas	174	0	0	0	1	0	1		
		Art Y Accesorios Eléctricos	193	24.557	0	24.557	13.718	10.939	0		
		Art Educac. Culturales Y Ot	195	0	0	0	1	0	1		
		Art De Accesorios De Inform	197	0	0	0	1	0	1		
		Mat.Prim Agroo Y Fores	115	2.040	0	2.040	4.367	0	2.327		
		Material v Equipo Bélico	175	0	0	0	1	0	1		
		Total 1 BIENES DE CONSUMO				240.774	0	240.774	349.098	20.715	129.099
		2 SERVICIOS NO PERSONALES	Aqua	1212	19.297	0	19.297	1	19.295	0	
			De Automotores	1273	0	0	0	1	0	1	
			De Inmuebles E Instalaciones	1271	3.180	0	3.180	33.357	0	30.177	
			Electricidad	1213	53.881	0	53.881	1	53.880	0	
			Gas	1214	0	0	0	1	0	1	
			Otros	219	0	0	0	1	0	1	
				229	0	0	0	1	0	1	
				249	0	0	0	1	0	1	
				259	0	0	0	1	0	1	
				269	0	0	0	1	0	1	
	279		10,051	0	10,051	1	10,050	0			
	289		0	0	0	1	0	1			
Otros Gastos De Traslado	1239		0	0	0	1	0	1			
Publicidad	1221		26.690	0	26.690	27.021	0	131			
Paseajes Dentro Del Pais	1231		70.706	4.736	75.442	82.533	0	7.091			
Viajes Dentro Del Pais	1234		11.322	882	12.204	31.571	0	19.357			
De Limpieza, Aseo Y Fumigacion	1275		280	0	280	2.385	0	2.105			
Otros Serv. No Personales	1299		0	0	0	1	0	1			
Tasas Y Otros	1263		0	0	0	1	0	1			
Teléfono, Telégrafo Simi	1211		0	0	0	1	0	1			
Procaanda	1222		0	0	0	1	0	1			
Impr. Reprd Y Encuad	1223		70.667	0	70.667	81.251	0	10.584			
Otr Gas Traslado En Exterior	1236		0	0	0	1	0	1			
Serv De Mud Contr En El Pais	1241		0	0	0	1	0	1			
Almac Contr En El Pais	1243		0	0	0	1	0	1			
Flet Y Ot Gast Cont En El Pais	1245		0	0	0	1	0	1			
Correso Encom Contr En El Pais	1247		0	0	0	1	0	1			
De Inm Cont En El Pais	1251		0	0	0	1	0	1			
De Equipos De Computación	1253		0	0	0	1	0	1			
De Equipos De Oficina	1254		0	0	0	1	0	1			
Arren De Eq Apar Audio Y Comun	1255		0	0	0	1	0	1			
Arren De Eq. De Trans Simi	1257		0	0	0	1	0	1			
Prim Ot Gas Seg Con En El Pais	1264		0	0	0	1	0	1			
Serv Man/Rep Otras Macas Y Ec.	1272		0	0	0	395	0	395			
De Otros Medios De Transte	1274		0	0	0	1	0	1			
Serv Man/Rep Mob Eq Ofic Com	1275		0	0	0	1	0	1			
De Otras Maquinas Y Equipos	1276		0	0	0	1	0	1			
Estudios, Invest Y Prov Fact	1281		0	0	0	1	0	1			
Profesionales Y Técnicos	1282		7.200	0	7.200	45.352	0	41.152			
Servicios De Capacitacion	1284		0	0	0	1	0	1			
Serv Informáticos Y Anexos	1285		0	0	0	1	0	1			
Artísticos Y Similares	1286		0	0	0	1	0	1			
Serv De Vigilancia Y Custodie	1291	0	0	0	1	0	1				
Contr De Equio Salas Y Conexos	1292	0	0	0	1	0	1				
Servicios De Alimentación	1294	0	0	0	1	0	1				
Gastos De Protocolo	1295	0	0	0	1	0	1				

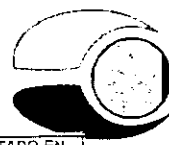
NOMBRE PROGRAMA	NOMBRE GRUPO	NOMBRE OBJETO	OBJETO	PAGADO	EJEC.IMPAGO	TOTAL EJECUT.	CREDITO AJUS	GASTADO EN +	GASTADO EN -
129 Municipio de La Floresta	Total 2 SERVICIOS NO PERSONALES			273.474	5.518	279.092	308.902	83.226	111.038
	7 GASTOS NO CLASIFICADOS	Gastos Extraordinarios	1721	11.653	0	11.653	0	11.653	0
	Total 7 GASTOS NO CLASIFICADOS			11.653	0	11.653	0	11.653	0
Total 129 Municipio de La Floresta				3.215.928	215.293	3.431.320	3.954.746	426.900	650.326
130 Municipio de Parque del Plata	0 SERVICIOS PERSONALES	Horas Extras	1058	58.664	6.754	65.418	1	65.417	0
		Otros Beneficios al Personal	1069	0	0	0	1	0	1
		Rebucciones Zefrales	1031	0	0	0	1	0	1
		Sueldo Anual Complementario	1059	254.006	1.089	295.095	289.358	5.737	0
		Seguro De Salud	1064	4.613	1.155	5.777	6.170	0	393
		Hogar Constituido	1072	60.240	6.525	66.765	66.242	524	0
		Quebrantos De Casa	1045	47.142	0	47.142	43.135	4.007	0
		Sueldo Básico De Cargos Pies	1011	1.282.993	4.431	1.287.424	1.497.057	0	209.633
		Sueldo Básico De Fun Contr	1021	1.026.994	142.493	1.169.487	1.116.995	52.492	0
		Sueldos Progresivos	1041	325.426	9.944	335.370	1	335.369	0
		Compensaciones	1042	50.539	1.839	52.378	1	52.377	0
		Productividad Y Dedicación	1043	0	0	0	1	0	1
		Prima Antigüedad	1044	227.194	23.954	251.158	245.898	2.280	0
		Diferencia Subrogación	1046	0	0	0	1	0	1
		Equiparación De Escalafones	1047	0	0	0	1	0	1
		Aumentos Especiales	1048	85.257	6.956	92.213	123.631	0	29.418
		Diets	1051	0	0	0	1	0	1
		Trabajos En Días Inhab Y Noct	1052	125.297	17.638	142.935	1	142.935	0
		Licencias Gener Y No Gozadas	1053	0	0	0	1	0	1
		Ret. Tec. Ases. Ec. Comer.	1054	0	0	0	1	0	1
		Rebucciones Redistribuidos	1055	0	0	0	1	0	1
		Prest. Accidentes De Trabajo	1056	0	0	0	1	0	1
		Becas De Trabajo Y Pasantias	1057	0	0	0	1	0	1
		Seguros por Desempleo	1061	0	0	0	1	0	1
		Becas de Capacitación	1062	0	0	0	1	0	1
		Indemnizaciones por Retiros	1063	0	0	0	1	0	1
		Ayuda de Arrendamiento	1066	0	0	0	1	0	1
		Compensación por Alimentación	1067	0	0	0	1	0	1
		Comp. por Alimentación s/Aport	1068	0	0	0	1	0	1
		Prima Matrimonio	1071	0	0	0	549	0	549
		Prima Nacimiento	1073	2.980	0	2.980	1.883	1.883	0
		Prestaciones Hijo	1074	5.877	534	6.411	6.326	83	0
		Prest. Salario Vacacional	1078	161.213	0	161.213	190.924	0	29.711
		Porcentaje Multas Cobradas	1079	93.452	21.626	115.078	1	115.077	0
		Ate Patr Sis Seg. Soc. S/ Retr	1081	599.358	85.847	685.205	708.952	0	23.747
		Otros Atos Patres Sobre Retr	1082	0	6.852	6.852	33.272	0	26.420
		Otras Cargas Legales S/ Ser/Pe	1089	0	0	0	1	0	1
		Retr De Ejercicios Anteriores	1091	0	0	0	6.378	0	6.378
	Total 0 SERVICIOS PERSONALES			4.449.235	341.856	4.791.093	4.339.029	776.371	326.317
	1 BIENES DE CONSUMO	Alimentos Para Personas	1111	0	0	0	1	0	1
		Electricidad	1142	0	0	0	1	0	1
		Elementos De Limpieza Y Aseo	1192	6.748	0	6.748	1	6.748	0
		Herramientas Menores	1176	4.897	0	4.897	4.243	654	0
		Hilacos Y Telas	1121	1.584	0	1.584	7.101	0	5.517
		Papeles De Oficina	1131	42.549	0	42.549	49.206	0	6.657
		Prendas De Vestir	1122	0	0	0	23.244	0	23.244
		Repuestos Y Accesorios	1196	0	0	0	1	0	1
		Suavizas	1143	2.543	0	2.543	1.583	960	0
		Utiles De Cocina Y Comedor	1196	0	0	0	1	0	1
		Utiles De Oficina	1191	2.664	0	2.664	1	2.663	0
		Convecciones Textiles	1123	0	0	0	1	0	1

NOMBRE PROGRAMA	NOMBRE GRUPO	NOMBRE OBJETO	OBJETO	PAGADO	EJEC.IMPAGO	TOTAL EJECUT.	CREDITO AJUS	GASTADO EN -	GASTADO EN -		
130 Municipio de Parque del Plata	1 BIENES DE CONSUMO	Productos De Papel Y Carton	1132	2.219	0	2.219	1	2.219	0		
		Otros Productos De Papel	1139	0	0	0	1	0	1		
		Otros Productos Energeticos	1149	1.745	0	1.745	443	1.302	0		
		Articulos De Caucho	1157	1.036	0	1.036	1.313	0	277		
		Productos De Vidrio	1162	3.200	0	3.200	15.176	0	11.976		
		Otros Productos Minerales	1169	0	0	0	484	0	484		
		Accesorios Metalicos	1173	0	0	0	1	1	0		
		Otros Productos Metalicos	1179	1.892	0	1.892	6.620	0	4.728		
		Otros Bienes De Consumo	1195	55.307	0	55.307	51.057	0	4.750		
		Otros Productos Textiles	1129	0	0	0	1	0	1		
		Otros Productos Alimenticios	1119	0	0	0	1	0	1		
		Formularios, Imp Simi	1133	0	0	0	1	0	1		
		Productos De Artes Graficas	1134	0	0	0	1	0	1		
		Libros, Rev Y Otras Pub	1135	0	0	0	1	0	1		
		Comb Deriv Del Petróleo	1141	3.503	0	3.503	14.229	0	10.526		
		Lubr Y Ot Deriv Del Petróleo	1151	1.985	0	1.985	3.059	0	1.074		
		Prod. Medic Y Farmacéutico	1152	0	0	0	108	0	108		
		Comp Quím, Tintas Y Pinturas	1154	45.455	0	45.455	55.517	0	20.059		
		Abonos, Fert, Fumig, Etc.	1155	0	0	0	1	0	1		
		Prod. Plást. Acrílicos Simi	1156	1.054	0	1.054	5.074	0	5.020		
		Otros Prod Quím Y Conexos	1159	4.483	0	4.483	11.049	0	5.566		
		Prod. De Loza, Cerámica Simi	1161	0	0	0	1	0	1		
		Materiales De Construcción	1163	47.572	0	47.572	58.973	0	11.401		
		Prod. Bás De Hierro Y Acero	1171	4.784	0	4.784	8.944	0	4.160		
		Prod. Bás Metal No Ferrosos	1172	9.562	0	9.562	17.539	0	7.977		
		Estructuras Metálicas Acabadas	1174	0	0	0	1	0	1		
		Art Y Accesorios Eléctricos	1193	20.698	0	20.698	13.718	5.978	0		
		Art Educac, Culturales Y Ot	1195	0	0	0	1	0	1		
		Art De Accesorios De Inform	1197	0	0	0	1	0	1		
		Mat.Prim Agroo Y Fores	1115	2.285	0	2.285	4.367	0	2.082		
		Material y Equipo Bélico	1175	0	0	0	1	0	1		
		Total 1 BIENES DE CONSUMO				258.867	0	258.867	374.098	21.523	126.754
		2 SERVICIOS NO PERSONALES	Agua	1212	0	0	0	1	0	1	
			De Automotores	1273	0	0	0	1	0	1	
			De Inmuebles E Instalaciones	1271	2.034	0	2.034	4.357	0	2.323	
			Electricidad	1213	0	0	0	1	0	1	
			Gas	1214	0	0	0	1	0	1	
			Otros	219	0	0	0	1	0	1	
				229	0	0	0	1	0	1	
				249	0	0	0	1	0	1	
				259	0	0	0	1	0	1	
				269	0	0	0	1	0	1	
				279	0	0	0	1	0	1	
				289	0	0	0	1	0	1	
			Otros Gastos De Traslado	1239	1.080	0	1.080	1	1.079	0	
			Publicidad	1221	8.800	0	8.800	27.021	0	18.221	
			Pasajes Dentro Del Pais	1231	79.761	0	79.761	82.533	0	2.772	
			Viajes Dentro Del Pais	1234	5.097	659	5.756	31.571	0	25.815	
			De Limpieza, Aseo Y Fumigacion	1276	29.159	0	29.159	31.383	0	2.224	
			Otros Serv. No Personales	1299	0	0	0	1	0	1	
			Tasas Y Otros	1253	0	0	0	1	0	1	
			Teléfono, Telégrafo Simi	1211	0	0	0	1	0	1	
			Propaganda	1222	0	0	0	1	0	1	
			Impr, Reprd Y Encuad	1223	58.790	0	58.790	81.251	0	22.461	
			Otr Gas Traslado En Exterior	1235	0	0	0	1	0	1	

13

NOMBRE PROGRAMA	NOMBRE GRUPO	NOMBRE OBJETO	OBJETO	PAGADO	EJEC.IMPAGO	TOTAL EJECUT.	CREDITO AJUS	GASTADO EN +	GASTADO EN -		
30 Municipio de Parque del Plata	2 SERVICIOS NO PERSONALES	Serv De Mud Contr En El Pais	1241	0	0	0	1	0	1		
		Almac Contr En El Pais	1243	0	0	0	1	0	1		
		Flet Y OI Gast Cont En El Pais	1245	0	0	0	1	0	1		
		Correso Encom Contr En El Pais	1247	0	0	0	1	0	1		
		De Inm Cont En El Pais	1251	0	0	0	1	0	1		
		De Equipos De Computación	1253	0	0	0	1	0	1		
		De Equipos De Oficina	1254	0	0	0	1	0	1		
		Arren De Eq Apar Audio Y Comun	1255	0	0	0	1	0	1		
		Arren De Eq De Trans Simi	1257	0	0	0	1	0	1		
		Prim OI Gas Seg Cen En El Pais	1264	0	0	0	1	0	1		
		Serv Man/Rep OTRAS Macas Y Eq.	1272	80	0	80	386	0	316		
		De Otros Medios De Transte	1274	0	0	0	1	0	1		
		Serv Man/Rep Mob Eq Oficr Comp	1275	0	0	0	1	0	1		
		De Otras Maquinas Y Ecuipos	1276	0	0	0	1	0	1		
		Estudios, Invest Y Prov Fact	1281	0	0	0	1	0	1		
		Profesionales Y Técnicos	1282	0	0	0	23.352	0	23.352		
		Servicios De Capacitación	1284	0	0	0	1	0	1		
		Serv Informáticos Y Anexos	1285	0	0	0	1	0	1		
		Artísticos Y Similares	1286	0	0	0	1	0	1		
		Serv De Vigilancia Y Custodie	1291	0	0	0	1	0	1		
		Contr De Equip Satas Y Conexos	1292	0	0	0	1	0	1		
		Servicios De Alimentación	1294	0	0	0	1	0	1		
		Gastos De Protocolo	1296	0	0	0	1	0	1		
		Total 2 SERVICIOS NO PERSONALES				154,801	859	185,450	281,902	1,079	97,521
				7 GASTOS NO CLASIFICADOS	Gastos Extraordinarios	1,800	0	1,800	0	1,800	0
		Total 7 GASTOS NO CLASIFICADOS				1,800	0	1,800	0	1,800	0
		Total 130 Municipio de Parque del Plata				4,904,702	342,517	5,247,219	4,995,039	802,773	550,593
		1 Municipio de Salinas	10 SERVICIOS PERSONALES	Horas Extras	1056	0	0	0	1	0	1
				Otros Beneficios al Personal	1059	0	0	0	1	0	1
		Retribuciones Zafrales	1031	0	0	0	1	0	1		
		Sueldo Anual Complementario	1059	325,536	772	327,308	353,798	0	26,490		
		Seguro De Salud	1054	13,836	2,329	15,168	18,509	0	2,342		
		Hogar Constituido	1072	60,742	5,522	66,264	72,264	0	6,000		
		Quabrantos De Caja	1045	55,613	0	55,613	68,382	0	12,769		
		Sueldo Básico De Cargos Ptes	1011	1,645,917	3,690	1,649,607	1,797,252	0	147,545		
		Sueldo Básico De Fun Contr	1021	1,053,600	146,642	1,240,242	1,418,027	0	177,785		
		Sueldos Progresivos	1041	535,239	29,716	564,955	1	564,954	0		
		Compensaciones	1042	38,508	0	38,508	1	38,507	0		
		Productividad Y Dedicación	1043	0	0	0	1	0	1		
		Prima Antiedad	1044	255,766	25,337	281,103	287,482	0	5,379		
		Diferencia Subrogación	1045	0	0	0	1	0	1		
		Equiparación De Escalafones	1047	0	0	0	1	0	1		
		Aumentos Especiales	1048	95,050	9,293	105,348	151,772	0	46,424		
		Diets	1051	0	0	0	1	0	1		
		Trabajos En Días Inhab Y Noct	1052	31,602	9,197	40,800	1	40,799	0		
		Licencias Gener Y No Gozadas	1053	8,673	0	8,673	1	8,672	0		
		Ret. Tec. Ases. Ec. Comer.	1054	0	0	0	1	0	1		
		Retribuciones Redistribuidos	1055	0	0	0	1	0	1		
		Prest Accidentes De Trabajo	1056	0	0	0	1	0	1		
		Becas De Trabajo Y Pasantías	1057	0	0	0	1	0	1		
		Seguros por Desempleo	1061	0	0	0	1	0	1		
		Becas de Capacitación	1062	0	0	0	1	0	1		
		Indemnizaciones por Retiros	1063	0	0	0	1	0	1		
		Ayuda de Arrendamiento	1065	0	0	0	1	0	1		
		Compensación por Alimentación	1067	0	0	0	1	0	1		

INDEPENDENCIA MUNICIPAL DE CANELONE



NOMBRE PROGRAMA	NOMBRE GRUPO	NOMBRE OBJETO	OBJETO	PAGADO	EJEC.IMPAGO	TOTAL EJECUT.	CREDITO AJUS	GASTADO EN +	GASTADO EN -		
31 Municipio de Salinas	0 SERVICIOS PERSONALES	Comp. por Alimentación s/Abort	1068	0	0	0	1	0	1		
		Prima Matrimonio	1071	0	0	0	645	0	645		
		Prima Nacimiento	1073	0	0	0	1,291	0	1,291		
		Prestaciones Hijo	1074	12,109	712	12,822	19,029	0	5,207		
		Prest. Salario Vacacional	1078	199,088	0	199,088	224,517	0	25,529		
		Porcentaje Multas Cobradas	1079	0	0	0	1	0	1		
		Ate Patr Sis Seg.Soc. S/ Ret.	1081	595,408	89,779	685,187	769,019	0	83,832		
		Otros Ates Patros Sobre Retr	1082	0	6,852	6,852	40,850	0	33,998		
		Otras Cargas Legales S/ Ser/Pe	1089	0	0	0	1	0	1		
		Retr De Ejercicios Anteriores	1091	0	0	0	7,503	0	7,503		
		Total 0 SERVICIOS PERSONALES				4,956,691	329,647	5,286,337	5,230,483	652,932	564,857
		31 Municipio de Salinas	1 BIENES DE CONSUMO	Alimentos Para Personas	1111	0	0	0	1	0	1
				Electricidad	1142	0	0	0	1	0	1
				Elementos De Limpieza Y Aseo	1192	5,153	0	5,153	1	5,152	0
				Herramientas Menores	1176	4,325	0	4,225	4,243	82	0
				Hilados Y Telas	1121	354	550	1,204	7,101	0	5,897
				Papeles De Oficina	1131	17,189	2,329	19,518	49,206	0	29,688
				Prendas De Vestir	1122	0	0	0	23,244	0	23,244
				Repuestos Y Accesorios	1198	0	0	0	1	0	1
				Superfos	1143	3,772	0	3,772	1,583	2,189	0
				Utiles De Cocina Y Comedor	1186	0	0	0	1	0	1
				Utiles De Oficina	1191	8,895	0	8,895	1	8,894	0
				Confecciones Textiles	1123	0	0	0	1	0	1
				Productos De Papel Y Carton	1132	2,094	0	2,094	1	2,093	0
				Otros Productos De Papel	1139	0	0	0	1	0	1
Otros Productos Energeticos	1149			17	0	17	443	0	426		
Articulos De Caucho	1157			6,700	0	6,700	1,313	5,387	0		
Productos De Vidrio	1162			0	0	0	15,176	0	15,176		
Otros Productos Minerales	1169			0	0	0	484	0	484		
Accesorios Metalicos	1173			0	0	0	1	0	1		
Otros Productos Metalicos	1179			6,842	0	6,842	6,620	222	0		
Otros Bienes De Consumo	1199			35,581	26,622	64,402	132,067	0	67,665		
Otros Productos Textiles	1129			0	0	0	1	0	1		
Otros Productos Alimenticios	1119			0	0	0	1	0	1		
Formularios, Imp Simi	1133			0	0	0	1	0	1		
Productos De Artes Graficas	1134			0	0	0	1	0	1		
Libros, Rev Y Otras Pub	1135			0	0	0	1	0	1		
Comb Denv Del Petróleo	1141			13,490	4,589	18,079	24,490	0	6,411		
Lubr Y O: Dariv Del Petróleo	1151			3,020	0	3,020	3,059	0	39		
Prod. Medic Y Farmacéuticos	1152			0	0	0	108	0	108		
Comp Quim, Tintas Y Pinturas	1154			4,953	1,912	6,875	55,517	0	58,642		
Abonos, Fert, Fumo, Etc.	1155			732	0	732	1	731	0		
Prod. Plást., Acrílicos Simi	1156			1,466	225	1,691	6,074	0	4,383		
Otros Prod Quim Y Conexos	1159			10,956	0	10,956	11,049	0	81		
Prod. De Loza, Cerámica Simi	1161			0	0	0	1	0	1		
Materiales De Construcción	1163			11,136	10,539	21,675	57,473	0	35,796		
Prod. Bás De Hierro Y Acero	1171			7,240	1,311	8,551	8,944	0	393		
Prod. Bás Metal No Ferrosos	1172			18,487	0	18,487	17,539	948	0		
Estructuras Metalicas Acabadas	1174			0	0	0	1	0	1		
Art Y Accesorios Eléctricos	1193			14,291	0	14,291	13,712	663	0		
Art Menores Medicos Quirúrgicos	1194			314	0	314	0	314	0		
Art Educac, Culturales Y OI	1195			0	0	0	1	0	1		
Art De Accesorios De Inform	1197			0	0	0	1	0	1		
Mat.Prim Agrop Y Foras	1115			1,429	0	1,429	4,367	0	2,938		
Material y Equipo Básico	1175			0	0	0	1	0	1		

NOMBRE PROGRAMA	NOMBRE GRUPO	NOMBRE OBJETO	OBJETO	PAGADO	EJEC.IMPAGO	TOTAL EJECUT.	CREDITO AJUS	GASTADO EN +	GASTADO EN -
1 Municipio de Salinas	Total 1 BIENES DE CONSUMO			178,547	50,577	229,125	453,859	26,675	251,409
	2 SERVICIOS NO PERSONALES	Agua	1212	0	0	0	1	0	1
		De Automotores	1273	0	0	0	1	0	1
		De Inmuebles E Instalaciones	1271	1,150	0	1,150	4,357	0	3,207
		Electricidad	1213	0	0	0	1	0	1
		Gas	1214	0	0	0	1	0	1
		Otros	1210	0	0	0	1	0	1
			1226	0	0	0	1	0	1
			1249	0	0	0	1	0	1
			1259	3,695	0	3,695	1	3,694	0
			1269	0	0	0	1	0	1
			1279	3,512	0	3,512	1	3,511	0
			1299	0	0	0	1	0	1
		Otros Gastos De Traslado	1239	0	65	65	1	65	0
		Publicidad	1221	8,300	2,800	11,100	27,021	0	15,921
		Pasajes Dentro Del Pais	1231	20,934	1,397	22,331	82,533	0	60,202
		Viajes Dentro Del Pais	1254	1,419	232	1,651	31,571	0	29,920
		De Limpieza, Aseo Y Fumigacion	1275	24,613	250	24,863	31,363	0	6,520
		Otros Serv. No Personales	1299	0	0	0	1	0	1
		Tasas Y Otros	1253	0	0	0	1	0	1
		Telefono, Telegrafo Simi	1211	0	0	0	1	0	1
		Propaganda	1222	0	0	0	1	0	1
		Impr, Recor Y Encuad	1223	800	1,830	2,630	81,251	0	78,521
		Otr Gas Traslado En Exterior	1236	0	0	0	1	0	1
		Serv De Mud Contr En El Pais	1241	0	0	0	1	0	1
		Almac Contr En El Pais	1243	0	0	0	1	0	1
		Flet Y Otr Gast Contr En El Pais	1245	0	0	0	1	0	1
		Correso Encom Contr En El Pais	1247	0	0	0	1	0	1
		De Inm Contr En El Pais	1251	0	0	0	1	0	1
		De Equipos De Computacion	1253	0	0	0	1	0	1
		De Equipos De Oficina	1254	0	0	0	1	0	1
		Arren De Eq Apar Audio Y Comun	1255	0	0	0	1	0	1
		Arren De Eq. De Trans Simi	1257	0	0	0	1	0	1
		Prim Otr Gas Seo Con En El Pais	1264	0	0	0	1	0	1
		Serv Man/Rep Otras Macas Y Eq.	1272	0	0	0	395	0	395
		De Otros Medios De Transte	1274	0	0	0	1	0	1
		Serv Man/Rep Mob Eq Ofic Compo	1275	0	0	0	1	0	1
		De Otras Macuinas Y Equipos	1276	0	0	0	1	0	1
		Estudios, Invest Y Prov Fact	1281	0	0	0	1	0	1
		Profesionales Y Tecnicos	1282	0	0	0	27,591	0	27,591
		Servicios De Capacitacion	1284	0	0	0	1	0	1
		Serv Informaticos Y Anexos	1265	0	0	0	1	0	1
		Artisticos Y Similares	1285	0	0	0	1	0	1
		Serv De Vigilancia Y Custocia	1291	0	0	0	1	0	1
		Contr De Equip Salas Y Conexos	1292	0	0	0	1	0	1
		Servicios De Alimentacion	1294	0	0	0	1	0	1
		Gastos De Protocolo	1295	0	0	0	1	0	1
	Total 2 SERVICIOS NO PERSONALES			64,423	6,575	70,998	236,141	7,270	222,413
131 Municipio de Salinas				5,211,561	389,995	5,599,556	5,970,483	689,977	1,059,880
Municipio de Soca	0 SERVICIOS PERSONALES	Horas Extras	1058	1,039	0	1,039	1	1,035	0
		Otros Beneficios al Personal	1063	0	0	0	1	0	1
		Retnuciones Zafrales	1031	0	0	0	1	0	1
		Susico Anual Complementario	1059	401,231	0	401,231	450,835	0	49,504
		Seguro De Salud	1084	16,451	4,659	23,110	24,679	0	1,569
		Hogar Constituido	1072	54,716	5,020	59,736	56,242	0	6,504

NOMBRE PROGRAMA	NOMBRE GRUPO	NOMBRE OBJETO	OBJETO	PAGADO	EJEC.IMPAGO	TOTAL EJECUT.	CREDITO AJUS	GASTADO EN +	GASTADO EN -
32 Municipio de Soca	0 SERVICIOS PERSONALES	Quebrantos De Caja	1045	77.954	0	77.954	82.899	0	4.935
		Sueldo Básico De Cargos Ples	1011	3.028.379	55.571	3.084.450	3.554.498	0	450.046
		Sueldo Básico De Fun Contr	1021	150.211	20.070	170.281	280.880	0	120.609
		Sueldos Progresivos	1041	505.013	32.068	537.021	1	537.080	0
		Compensaciones	1042	203.544	8.835	212.379	1	212.378	0
		Productividad Y Dedicación	1043	0	0	0	1	0	1
		Prima Antigüedad	1044	453.652	47.351	501.003	539.758	0	38.755
		Diferencia Sucesión	1046	0	0	0	1	0	1
		Equivalencia De Escalafones	1047	0	0	0	1	0	1
		Aumentos Especiales	1048	118.180	10.395	128.575	199.620	0	71.045
		Dietas	1051	0	0	0	1	0	1
		Trabajos En Dias Inhab Y Noct	1052	111.321	5.030	116.351	1	116.350	0
		Licencias Gener Y No Gozadas	1053	0	0	0	1	0	1
		Rel Tec. Ases. Ec. Comer.	1054	0	0	0	1	0	1
		Retribuciones Redistribuidos	1055	0	0	0	1	0	1
		Prest. Accidentes De Trabajo	1056	0	0	0	1	0	1
		Becas De Trabajo Y Pasantías	1057	0	0	0	1	0	1
		Seguros por Desempleo	1061	0	0	0	1	0	1
		Becas de Capacitación	1062	0	0	0	1	0	1
		Indemnizaciones por Retiros	1063	0	0	0	1	0	1
		Ayuda de Arrendamiento	1066	0	0	0	1	0	1
		Compensación por Alimentación	1067	0	0	0	1	0	1
		Comp. por Alimentación s/Aport	1068	0	0	0	1	0	1
		Prima Matrimonio	1071	0	0	0	742	0	742
		Prima Nacimiento	1073	0	0	0	1.484	0	1.484
		Prestaciones Hilo	1074	2.310	178	2.495	5.325	0	3.830
		Prest. Salario Vacacional	1076	218.119	0	218.119	258.310	0	40.191
		Porcentajes Multas Cobradas	1079	0	0	0	1	0	1
		Ate Patr Sis Sac. Soc. S/ Retr	1081	616.146	105.461	923.607	943.746	0	20.139
		Otros Ates Patres Sobre Retr	1082	0	9.236	9.236	51.135	0	41.900
		Otros Cargos Locales S/ Ser/Pe	1089	0	0	0	1	0	1
		Retr De Ejercicios Anteriores	1091	0	0	0	6.628	0	6.628
		Total 0 SERVICIOS PERSONALES				6.162.782	303.873	6.468.655	6.459.816
1 BIENES DE CONSUMO		Alimentos Para Personas	1111	1.385	0	1.385	1	1.384	0
		Electricidad	1142	0	0	0	1	0	1
		Elementos De Limpieza Y Aseo	1192	2.457	0	2.457	1	2.456	0
		Herramientas Menores	1175	5.748	0	5.748	4.243	1.505	0
		Hilados Y Telos	1121	537	0	537	7.101	0	6.564
		Papeles De Oficina	1131	13.755	0	13.755	49.206	0	35.450
		Prendas De Vestir	1122	0	0	0	23.244	0	23.244
		Repuestos Y Accesorios	1199	0	0	0	1	0	1
		Supercas	1143	0	0	0	1.593	0	1.593
		Utiles De Cocina Y Comedor	1196	0	0	0	1	0	1
		Utiles De Oficina	1191	1.671	0	1.671	1	1.670	0
		Confeciones Textiles	1123	0	0	0	1	0	1
		Productos De Papel Y Carton	1132	1.199	0	1.199	1	1.197	0
		Otros Productos De Papel	1139	0	0	0	1	0	1
		Otros Productos Energeticos	1149	825	0	825	443	382	0
		Articulos De Caucho	1157	3.650	0	3.650	1.313	2.337	0
		Productos De Vidrio	1162	0	0	0	15.175	0	15.176
		Otros Productos Minerales	1169	243	0	243	484	0	241
		Accesorios Metalicos	1173	0	0	0	1	0	1
		Otros Productos Metalicos	1179	7.777	0	7.777	8.620	1.157	0
Otros Bienes De Consumo	1199	2.983	0	2.983	33.295	0	30.312		
Otros Productos Textiles	1129	0	0	0	1	0	1		

NOMBRE PROGRAMA	NOMBRE GRUPO	NOMBRE OBJETO	OBJETO	PAGADO	EJEC.IMPAGO	TOTAL EJECUT.	CREDITO AJUS	GASTADO EN +	GASTADO EN -
32 Municipio de Soca	1 BIENES DE CONSUMO	Otros Productos Alimenticios	111S	0	0	0	1	0	1
		Formularios - Impo Simi	1133	0	0	0	1	0	1
		Productos De Artes Graficas	1134	0	0	0	1	0	1
		Libros, Rev Y Otras Pub	1135	0	0	0	1	0	1
		Comb Deriv Del Petróleo	1141	24.321	0	24.321	28.666	0	4.366
		Lubr Y Ot Deriv Del Petróleo	1151	2.945	0	2.945	3.059	0	114
		Prod. Medic Y Farmacéutico	1152	0	9	0	108	0	108
		Comp Quím, Tintas Y Pinturas	1154	29.676	0	29.676	55.517	0	35.641
		Abcnos, Fert, Fumic, Etc.	1155	2.472	0	2.472	1	2.471	0
		Prod. Plást, Acrylicos Simi	1156	2.414	0	2.414	6.074	0	3.660
		Otros Prod Quim Y Conexos	1159	10.648	0	10.648	11.049	0	201
		Prod. De Loza, Cerámica Simi	1161	0	0	0	1	0	1
		Materiales De Construcción	1163	49.730	0	49.730	70.773	0	21,043
		Prod. Bás De Hierro Y Acero	1171	14.242	0	14.242	5.944	5.298	0
		Prod. Bás Metal No Ferrosos	1172	14.558	0	14.558	17.539	0	2,981
		Estructuras Metálicas Acabadas	1174	0	0	0	1	0	1
		Art Y Accesorios Eléctricos	1193	6.777	0	6.777	13.718	0	6,941
		Art Educac, Culturales Y Ot	1195	0	0	0	1	0	1
		Art De Accesorios De Inform	1197	0	0	0	1	0	1
Mat.Prim Agro Y Fores	1115	159	0	159	4.367	0	4,208		
Material v Equipó Bélico	1175	0	0	0	1	0	1		
Total 1 BIENES DE CONSUMO				200.572	0	200.572	372.563	20,057	192,048
32 Municipio de Soca	2 SERVICIOS NO PERSONALES	Aguas	212	0	0	0	1	0	1
		De Automotores	273	0	0	0	1	0	1
		De Inmuebles C Instalaciones	271	1.405	0	1.405	4.357	0	2,952
		Electricidad	210	0	0	0	1	0	1
		Gas	214	0	0	0	1	0	1
		Otros	219	0	0	0	1	0	1
			229	0	0	0	1	0	1
			249	0	0	0	1	0	1
			259	25.285	0	25.285	1	25,264	0
			269	0	0	0	1	0	1
			279	0	0	0	1	0	1
			289	0	0	0	1	0	1
		Otros Gastos De Traslado	239	0	0	0	1	0	1
		Publicidad	221	9.200	0	9.200	27.021	0	17,621
		Pasajes Dentro Del Pais	231	41.250	803	42.053	58.069	0	15,975
		Viaticos Dentro Del Pais	234	9.075	924	9.999	31.571	0	21,572
		De Limpieza, Asec Y Fumigacion	278	11.719	0	11.719	31.365	0	19,664
		Otros Serv. No Personales	299	2.500	0	2.500	1	2,499	0
		Tasas Y Otros	263	0	0	0	1	0	1
		Teléfono, Telégrafo Simi	217	0	0	0	1	0	1
		Propaganda	222	0	0	0	1	0	1
		Impr, Reprd Y Encuad	223	13.500	0	13.500	81.251	0	67,751
		Otr Gas Traslado En Exterior	236	0	0	0	1	0	1
		Serv De Mud Contr En El Pais	241	0	0	0	1	0	1
		Almac Contr En El Pais	243	0	0	0	1	0	1
		Flet Y Ot Gast Cont En El Pais	245	0	0	0	1	0	1
		Corresp Encom Contr En El Pais	247	0	0	0	1	0	1
		De Inm Cont En El Pais	251	0	0	0	1	0	1
		De Equipos De Computación	253	0	0	0	1	0	1
		De Equipos De Oficina	254	0	0	0	1	0	1
		Arren De Eq Apar Audio Y Comun	255	0	0	0	1	0	1
Arren De Eq. De Trans Simi	257	0	0	0	1	0	1		
Prim Ot.Gas Seg Con En El Pais	264	0	0	0	1	0	1		

INTENDENCIA MUNICIPAL DE CANELONE

194



NOMBRE PROGRAMA	NOMBRE GRUPO	NOMBRE OBJETO	OBJETO	PAGADO	EJEC.IMPAGO	TOTAL EJECUT.	CREDITO AJUS	GASTADO EN +	GASTADO EN -		
32 Municipio de Soca	2 SERVICIOS NO PERSONALES	Serv Man/Rep Otras Maqas Y Eq.	1272	675	0	675	395	479	0		
		De Otros Medios De Transte	1274	0	0	0	1	0	1		
		Serv Man/Rep Mob Eq Oficv Comd	1275	0	0	0	1	0	1		
		De Otras Maquinas Y Equipos	1276	0	0	0	1	0	1		
		Estudios, Invest Y Proy Fast	1281	0	0	0	1	0	1		
		Profesionales Y Técnicos	1282	0	0	0	1.352	0	1.352		
		Servicios De Capacitación	1284	0	0	0	1	0	1		
		Serv Informáticos Y Anexos	1285	0	0	0	1	0	1		
		Artísticos Y Similares	1285	0	0	0	1	0	1		
		Serv De Vigilancia Y Custodia	1291	0	0	0	1	0	1		
		Contr De Equio Salas Y Conexos	1292	0	0	0	1	0	1		
		Servicios De Alimentación	1294	0	0	0	1	0	1		
		Gastos De Protocolo	1295	0	0	0	1	0	1		
		Total 2 SERVICIOS NO PERSONALES				114,848	1,727	116,575	235,437	28,252	147,123
		32a) 132 Municipio de Soca				5,478,203	305,600	6,783,803	7,057,815	915,154	1,195,177
33 Municipio de Ciudad de la Costa	0 SERVICIOS PERSONALES	Horas Extras	1053	12,537	2,202	14,736	1	14,737	0		
		Otros Beneficios al Personal	1059	0	0	0	1	0	1		
		Retribuciones Zafrales	1031	0	0	0	0	0	0		
		Sueldo Anual Complementario	1039	1,765,750	2,200	1,770,950	1,785,603	0	14,613		
		Seguro De Salud	1064	184,525	41,929	226,454	263,602	22,852	0		
		Hogar Constituido	1072	253,510	24,556	278,106	346,274	0	71,166		
		Quebrantos De Caja	1045	256,720	0	256,720	229,466	40,252	0		
		Sueldo Básico De Cargos Ptes	1011	5,389,056	0	5,389,056	7,507,870	0	1,118,814		
		Sueldo Básico De Fun Contr	1021	6,642,703	815,874	7,458,577	7,616,584	0	155,107		
		Sueldos Progresivos	1041	2,603,049	167,043	2,970,091	1	2,970,090	0		
		Compensaciones	1042	276,732	29,759	300,511	1	300,510	0		
		Productividad Y Dedicación	1043	0	0	0	1	0	1		
		Prima Antiequedad	1044	992,844	95,044	1,087,888	1,132,715	0	44,827		
		Diferencia Subrogación	1045	0	0	0	1	0	1		
		Equiparación De Escalafones	1047	0	0	0	1	0	1		
		Aumentos Especiales	1048	519,621	49,344	569,165	756,970	0	187,505		
		Dietas	1051	0	0	0	1	0	1		
		Trabajos En Dias Inhab Y Noct	1052	74,581	7,558	82,139	1	82,138	0		
		Licencias Gener Y No Gozadas	1053	60,336	0	60,336	1	60,337	0		
		Ret. Tec. Ases. Ec. Comer.	1054	0	0	0	1	0	1		
		Retribuciones Redistribuidos	1055	0	0	0	1	0	1		
		Prest. Accidentes De Trabajo	1055	0	0	0	1	0	1		
		Becas De Trabajo Y Pasantias	1057	0	0	0	1	0	1		
		Seguros por Desempleo	1061	0	0	0	1	0	1		
		Becas de Capacitación	1062	0	0	0	1	0	1		
		Indemnizaciones por Retiros	1063	0	0	0	1	0	1		
		Avuda de Arremamiento	1066	0	0	0	1	0	1		
		Compensación por Alimentación	1067	0	0	0	1	0	1		
		Comp. por Alimentación s/Aport	1068	0	0	0	1	0	1		
		Prima Matrimonio	1071	2,990	0	2,990	2,743	237	0		
		Prima Nacimiento	1073	2,990	0	2,990	3,485	0	2,506		
		Prestaciones Hilo	1074	35,250	3,552	38,821	74,097	0	35,275		
		Prest. Salario Vacacional	1076	863,855	6,756	872,632	954,622	0	81,970		
		Porcentaje Multas Cooradas	1079	1,901,905	252,366	2,153,372	1,055,979	1,096,393	0		
		Ate Patr Sis Seg. Soc. S/ Retr	1081	3,544,325	104,752	3,749,078	3,749,078	0	0		
		Otros Ates Patres Sobre Retr	1082	0	41,392	41,392	203,550	0	162,158		
		Otras Cargas Legales S/ Ser/Pe	1089	0	0	0	1	0	1		
		Retr De Ejercicios Anteriores	1091	67,883	74,756	142,639	31,888	110,751	0		
		Total 0 SERVICIOS PERSONALES				26,765,576	1,715,135	28,481,711	25,670,981	4,688,317	1,876,985
		1 BIENES DE CONSUMO		Alimentos Para Personas	1111	1,055	0	1,055	1	1,055	0

NOMBRE PROGRAMA	NOMBRE GRUPO	NOMBRE OBJETO	OBJETO	PAGADO	EJEC.IMPAGO	TOTAL EJECUT.	CREDITO AJUS	GASTADO EN +	GASTADO EN -		
33 Municipio de Ciudad de la Costa	1 BIENES DE CONSUMO	Electricidad	1142	0	0	0	1	0	1		
		Elementos De Limpieza Y Aseo	1152	2,058	0	2,058	1	2,058	0		
		Herramientas Menores	1176	1,050	0	1,050	4,243	0	3,193		
		Hilados Y Telas	1121	5,309	0	5,309	7,101	0	1,792		
		Papeles De Oficina	1131	33,362	0	33,362	49,206	0	15,844		
		Prendas De Vestir	1122	1,332	0	1,332	22,014	0	20,682		
		Resuestos Y Accesorios	1198	0	0	0	1	0	1		
		Superfijas	1143	1,765	0	1,765	1,583	182	0		
		Utiles De Cocina Y Comedor	1195	0	0	0	1	0	1		
		Utiles De Oficina	1191	27,391	0	27,391	1	27,390	0		
		Confecciones Textiles	1123	0	0	0	1	0	1		
		Productos De Papel Y Carton	1132	4,242	0	4,242	1	4,241	0		
		Otros Productos De Papel	1135	0	0	0	1	0	1		
		Otros Productos Energeticos	1149	1,798	0	1,798	443	1,355	0		
		Articulos De Caucho	1157	290	0	290	1,313	0	1,023		
		Productos De Vario	1152	14,739	0	14,739	15,176	0	437		
		Otros Productos Minerales	1169	2,148	0	2,148	484	1,664	0		
		Accesorios Metalicos	1173	0	0	0	1	0	1		
		Otros Productos Metalicos	1179	5,342	0	5,342	6,520	0	1,178		
		Otros Bienes De Consumo	1199	115,775	0	115,775	129,187	0	15,412		
		Otros Productos Textiles	1129	0	0	0	1	0	1		
		Otros Productos Alimenticios	1119	0	0	0	1	0	1		
		Formularios, Imp Simi	1133	0	0	0	1	0	1		
		Productos De Artes Graficas	1134	0	0	0	1	0	1		
		Libros, Rev Y Otras Pub	1135	0	0	0	1	0	1		
		Comb Deriv Del Petróleo	1141	19,394	0	19,394	29,939	0	6,565		
		Lubr Y Ol Deriv Del Petróleo	1151	5,641	0	5,641	3,059	2,582	0		
		Prod Medic Y Farmacéutico	1152	0	0	0	108	0	108		
		Comp Quim, Tintas Y Pinturas	1154	27,432	0	27,432	65,517	0	36,085		
		Abonos, Fen, Fumig, Etc.	1155	0	0	0	1	0	1		
		Prod. Plast., Acrilicos Simi	1156	4,812	0	4,812	6,074	0	1,262		
		Otros Prod Quim Y Conexos	1159	10,879	0	10,879	11,049	0	171		
		Prod. De Loza, Cerámica Simi	1161	1,950	0	1,950	1	1,949	0		
		Materiales De Construcción	1163	46,005	0	46,005	57,473	0	11,468		
		Prod. Bás De Hierro Y Acero	1171	6,619	0	6,619	8,944	0	2,325		
		Prod. Bás Metal No Ferrosos	1172	11,471	0	11,471	17,539	0	6,068		
		Estructuras Metalicas Acabadas	1174	0	0	0	1	0	1		
		Art Y Accesorios Eléctricos	1193	16,160	0	16,160	13,716	2,442	0		
		Art Menores Medico Quirúrgicos	1194	875	0	875	0	875	0		
		Art Educac Culturales Y Ol	1195	0	0	0	1	0	1		
		Art De Accesorios De Inform	1197	0	0	0	1	0	1		
		Mat.Prim Acrop Y Fores	1115	1,955	0	1,955	4,357	0	2,402		
		Material v Equipo Bélico	1175	0	0	0	1	0	1		
		Total 1 BIENES DE CONSUMO				570,868	0	370,858	451,199	45,802	126,132
		2 SERVICIOS NO PERSONALES	Aqua	1212	0	0	0	1	0	1	
			De Automotores	1273	0	0	0	1	0	1	
			De Inmuebles E Instalaciones	1271	1,640	0	1,640	114,357	0	112,717	
			Electricidad	1213	0	0	0	1	0	1	
			Gas	1214	0	0	0	1	0	1	
			Otros	219	0	0	0	1	0	1	
				229	36,332	0	36,332	91,903	0	55,572	
				249	0	0	0	1	0	1	
				259	0	0	0	1	0	1	
				269	0	0	0	1	0	1	
				279	7,691	0	7,691	1	7,690	0	

INTENDENCIA MUNICIPAL DE CANELONE

NOMBRE PROGRAMA	NOMBRE GRUPO	NOMBRE OBJETO	OBJETO	PAGADO	EJEC.IMPAGO	TOTAL EJECUT.	CREDITO AJUS	GASTADO EN -	GASTADO EN -
133 Municipio de Ciudad de la Costa	2 SERVICIOS NO PERSONALES	Otros	1282	0	0	0	1	0	1
		Otros Gastos De Traslado	1239	104	0	104	0	103	0
		Publicidad	1221	11.030	0	11.030	27.021	0	15.991
		Pasajes Dentro Del Pais	1231	189.350	925	190.275	82.533	107.743	0
		Viaticos Dentro Del Pais	1234	358.459	38.491	296.950	31.571	265.379	0
		De Limpieza, Aseo Y Fumigacion	1275	5.237	0	5.237	31.383	0	26.146
		Otros Serv. No Personales	1299	14.392	0	14.392	1	14.391	0
		Tasas Y Otros	1253	0	0	0	1	0	1
		Telefono, Telegrafo Simi	1211	0	0	0	1	0	1
		Propaganda	1222	0	0	0	10.000	0	10.000
		Impr, Reord Y Encuad	1223	9.748	0	9.748	131.251	0	121.503
		Otr Gas Traslado En Exterior	1235	0	0	0	1	0	1
		Serv De Mud Contr En El Pais	1241	0	0	0	1	0	1
		Almac Contr En El Pais	1243	0	0	0	1	0	1
		Flet Y Ot Gast Cont En El Pais	1245	0	0	0	1	0	1
		Corraso Encom Contr En El Pais	1247	0	0	0	1	0	1
		De Inm Cont En El Pais	1251	195.816	393.632	590.448	1	590.447	0
		De Equipos De Computacion	1253	0	0	0	1	0	1
		De Equipos De Oficina	1254	0	0	0	1	0	1
		Arren De Eq Apar Audio Y Comun	1255	2.590	11.455	14.145	100.000	0	85.855
		Arren De Eq De Trans Simi	1257	0	0	0	1	0	1
		Prim OLGas Seg Con En El Pais	1254	0	0	0	1	0	1
		Serv Man/Rep Otras Mecas Y Eq.	1272	0	0	0	395	0	395
		De Otros Medicos De Transte	1274	0	0	0	1	0	1
		Serv Man/Rep Mob Eq Oficv Comu	1275	0	0	0	1	0	1
		De Otras Maquinas Y Equipos	1276	0	0	0	1	0	1
		Estudios, Invest Y Prov Fact	1281	0	0	0	1	0	1
		Profesionales Y Tecnicos	1282	0	0	0	48.355	0	48.353
		Servicios De Capacitacion	1284	0	0	0	1	0	1
		Serv Informaticos Y Anexos	1285	0	0	0	1	0	1
Artisticos Y Similares	1286	0	0	0	1	0	1		
Serv De Vigilancia Y Custodia	1291	1.679.222	125.336	1.805.556	1	1.805.557	0		
Contr De Equi Salas Y Conexos	1292	0	0	0	100.000	0	100.000		
Servicios De Alimentacion	1294	0	0	0	1	0	1		
Gastos De Protocolo	1295	0	0	0	1	0	1		
Total 2 SERVICIOS NO PERSONALES				2.412.710	570.840	2.983.550	756.802	2.791.309	575.561
7 GASTOS NO CLASIFICADOS				Gastos Extraordinarios	1721	1.943	0	1.943	0
Total 7 GASTOS NO CLASIFICADOS				1.943	0	1.943	0	1.943	0
Total 133 Municipio de Ciudad de la Costa				29.552.057	2.285.975	31.938.072	26.890.381	7.527.372	2.579.681
134 Municipio de Paso Carrasco	0 SERVICIOS PERSONALES	Horas Extras	1058	49.836	1.951	51.787	1	51.788	0
		Retribuciones Zafrales	1031	0	0	0	1	0	1
		Sueldo Anual Complementario	1059	465.656	0	465.656	523.910	0	58.154
		Seguro De Salud	1054	13.838	3.494	17.332	16.509	0	1.177
		Hogar Constituido	1072	61.244	6.526	67.770	78.285	0	10.515
		Quebrantos De Caja	1045	55.990	0	55.990	62.451	0	6.461
		Sueldo Básico De Cargos Ptes	1011	2.412.168	15.022	2.427.190	2.792.740	0	365.550
		Sueldo Básico De Fun Contr	1021	1.116.295	169.847	1.286.145	1.714.411	0	428.266
		Sueldos Progresivos	1041	594.940	38.328	633.268	1	633.267	0
		Compensaciones	1042	171.448	9.035	180.483	1	180.482	0
		Productividad Y Dedicación	1043	0	0	0	1	0	1
		Prima Antiequidad	1044	365.873	36.874	402.747	421.620	0	17.673
		Diferencia Subrogación	1046	0	0	0	1	0	1
		Equiparación De Escalafones	1047	0	0	0	1	0	1
		Aumentos Especiales	1048	134.976	13.070	148.046	226.317	0	75.271
		Dietas	1051	0	0	0	1	0	1

2014-01-10 10:00 AM

NOMBRE PROGRAMA	NOMBRE GRUPO	NOMBRE OBJETO	OBJETO	PAGADO	EJEC.IMPAGO	TOTAL EJECUT.	CREDITO AJUS	GASTADO EN +	GASTADO EN -	
34 Municipio de Paso Carrasco	0 SERVICIOS PERSONALES	Trabajos En Dias Innab Y Noct	1052	171.917	21.927	193.844	1	193.843	0	
		Licencias Gener Y No Gozadas	1053	7.253	0	7.253	1	7.252	0	
		Ret. Tec. Ases. Ec. Comer.	1054	0	0	0	1	0	1	
		Retribuciones Redistribuidos	1055	0	0	0	1	0	1	
		Prest. Accidentes De Trabajo	1056	0	0	0	1	0	1	
		Becas De Trabajo Y Pasantias	1057	0	0	0	1	0	1	
		Seguros por Desempleo	1061	0	0	0	1	0	1	
		Becas de Caracterización	1062	0	0	0	1	0	1	
		Indemnizaciones por Retiros	1063	0	0	0	1	0	1	
		Ayuda de Arreencamiento	1066	0	0	0	1	0	1	
		Compensación por Alimentación	1067	0	0	0	1	0	1	
		Comp. por Alimentación s/Aport	1068	0	0	0	1	0	1	
		Prima Matrimonio	1071	2.980	0	2.980	671	2.109	0	
		Prima Nacimiento	1073	0	0	0	1.742	0	1.742	
		Prestaciones Hijo	1074	15.483	534	16.027	23.286	0	7.261	
		Prest. Salario Vacacional	1078	251.805	0	251.805	303.233	0	51.428	
		Porcentaje Multas Cobradas	1079	173.459	22.046	195.515	154.272	41.243	0	
		Ate Patr Siz Seg. Soc. S/ Retr	1081	977.762	56.357	1.035.799	1.035.799	0	0	
		Otros Ates Patres Scare Retr	1082	0	11.084	11.084	59.079	0	47.985	
		Otras Cargas Legales S/ Ser/Pe	1089	0	0	0	1	0	1	
	Retr De Ejercicios Anteriores	1091	28.158	31.922	60.079	10.129	49.950	0		
	Total 0 SERVICIOS PERSONALES				7.072.042	439.757	7.511.798	7.426.577	1.159.932	1.074.710
	1 BIENES DE CONSUMO	Alimentos Para Personas	1111	1.642	0	1,642	1	1,641	0	
		Electricidad	1142	0	0	0	1	0	1	
		Bienes De Limpieza Y Asco	1102	2,640	0	2,640	1	2,645	0	
		Herramientas Menores	1176	6,270	0	6,270	4,245	4,027	0	
		Hilados Y Telas	1121	1,144	0	1,144	7,101	0	5,957	
		Papelas De Oficina	1131	8,113	0	8,113	39,206	0	31,083	
		Prendas De Vestir	1122	0	0	0	23,244	0	23,244	
		Repuestos Y Accesorios	1198	0	0	0	1	0	1	
		Superfacs	1143	2,988	0	2,988	1,583	1,385	0	
		Utiles De Cocina Y Comedor	1195	0	0	0	1	0	1	
		Utiles De Oficina	1191	14,734	0	14,734	1	14,733	0	
		Confecciones Textiles	1123	0	0	0	1	0	1	
		Productos De Papel Y Carton	1132	1,185	0	1,185	1	1,184	0	
		Otros Productos De Papel	1139	916	0	916	1	915	0	
		Otros Productos Energeticos	1149	338	0	338	448	0	105	
		Articulos De Caucho	1157	1,000	0	1,000	1,313	0	313	
		Productos De Vidrio	1162	20,157	0	20,157	15,176	4,981	0	
		Otros Productos Minerales	1169	0	0	0	484	0	484	
		Accesorios Metalicos	1173	0	0	0	1	0	1	
		Otros Productos Metalicos	1179	4,037	0	4,037	6,620	0	2,584	
		Otros Bienes De Consumo	1199	74,745	0	74,745	109,057	0	33,942	
		Otros Productos Textiles	1129	0	0	0	1	0	1	
		Otros Productos Alimenticios	1119	0	0	0	1	0	1	
		Fermentarios. Imp. Simi	1133	0	0	0	1	0	1	
		Productos De Artes Graficas	1134	0	0	0	1	0	1	
		Libros, Rev Y Otras Pub	1135	0	0	0	1	0	1	
		Comb Deriv Del Petroleo	1141	5,093	0	5,093	13,729	0	8,636	
Lubr Y Ot Derv Del Petroleo		1151	2,922	0	2,922	3,059	0	137		
Prco Medic Y Farmaceutico		1152	3,904	0	3,904	108	3,795	0		
Comp Quim. Tintas Y Pinturas		1154	54,504	0	54,504	85,517	0	11,013		
Abonos, Ferri. Fumig. Etc		1155	2,096	0	2,096	1	2,097	0		
Prod. Plast., Adhicos Simi		1155	4,079	0	4,079	6,074	0	1,995		
Otros Prod Quim Y Conexas	1156	4,713	0	4,713	11,049	0	6,336			

INTENDENCIA MUNICIPAL DE CANELONI

comunicación



NOMBRE PROGRAMA	NOMBRE GRUPO	NOMBRE OBJETO	OBJETO	PAGADO	EJEC.IMPAGO	TOTAL EJECUT.	CRÉDITO AJUS	GASTADO EN -	GASTADO EN -		
34 Municipio de Paso Carrasco	1 BIENES DE CONSUMO	Prod. De Laca, Ceramica Simi	161	0	0	0	0	0	1		
		Materiales De Construcción	163	34.474	0	34.474	57.473	0	22.999		
		Prod. Bás De Hierro Y Acero	171	530	0	530	6.944	0	8.414		
		Prod. Bas Metal No Ferrosos	172	10.935	0	10.935	17.559	0	5.504		
		Estructuras Metalicas Acabadas	174	0	0	0	0	0	0		
		Art Y Accesorios Eléctricos	193	13.330	0	13.330	13.718	0	388		
		Art Esculp. Culturales Y OI	195	0	0	0	0	0	0		
		Art De Accesorios De Inform	197	0	0	0	0	0	0		
		Mat Prim Agrod Y Fores	115	0	0	0	4.357	0	4.357		
		Material Y Equipo Bélico	175	0	0	0	0	0	0		
		Total 1 BIENES DE CONSUMO									
		2 SERVICIOS NO PERSONALES									
				Acua	1212	0	0	278.476	-405.055	37.403	189.025
				De Automotrices	273	0	0	0	0	0	1
				De Inmuebles E Instalaciones	271	2.195	0	2.195	4.357	0	2.161
				Electricidad	213	0	0	0	0	0	1
				Gas	214	0	0	0	0	0	1
		Otros	219	0	0	0	0	0	1		
		225	0	0	0	0	0	0	1		
		249	0	0	0	0	0	0	1		
		259	0	0	0	0	0	0	1		
		269	0	0	0	0	0	0	1		
		279	0	0	0	0	0	0	1		
		289	0	0	0	0	0	0	1		
		Otros Gastos De Traslado	1339	0	0	0	0	0	1		
		Publicidad	1221	2.856	0	2.856	27.021	0	24.155		
		Pasajes Dentro Del Pais	1231	16.397	440	16.837	32.533	0	63.656		
		Viajes Dentro Del Pais	1234	9.711	435	10.147	31.571	0	21.424		
		De Uniforme, Aseo Y Fumigación	1276	1.381	0	1.381	31.383	0	30.002		
		Otros Serv. No Personales	1299	0	0	0	0	0	1		
		Tasas Y Otros	263	0	0	0	0	0	1		
		Telefonia, Telegrafato Simi	211	0	0	0	0	0	1		
		Propaganda	222	0	0	0	0	0	1		
		Impo, Repro Y Encuad	223	0	0	0	0	0	1		
		Otr Gas Traslado En Exterior	1235	14.297	0	14.297	81.251	0	66.954		
		Serv De Mus Contr En El Pais	1241	0	0	0	0	0	1		
		Almop Contr En El Pais	1243	0	0	0	0	0	1		
		Flet Y OI Gast Cont En El Pais	1245	0	0	0	0	0	1		
		Corresp Encom Contr En El Pais	1247	0	0	0	0	0	1		
		De Im Cont En El Pais	1251	296.132	26.138	324.270	324.259	0	0		
		De Equipos De Computación	1253	0	0	0	0	0	1		
		De Equipos De Oficina	1254	0	0	0	0	0	1		
		Arren De Eg Apar Audio Y Comun	1255	0	0	0	0	0	1		
		Arren De Eg De Trans Simi	1257	0	0	0	0	0	1		
		Prim OI Gas Sec Con En El Pais	1264	0	0	0	0	0	1		
		Serv Manu Rec Ciras Macas Y Eq	1272	0	0	0	395	0	398		
		De Otros Medicos De Transte	1274	0	0	0	0	0	1		
		Serv Manu Rec Mec Eq Olicy Comp	1275	0	0	0	0	0	1		
		De Otras Maquinas Y Equipos	1276	0	0	0	0	0	1		
		Estudios, Invest Y Proy Fact	1261	0	0	0	0	0	1		
		Profesionales Y Técnicos	1262	0	0	0	48.352	0	48.352		
		Servicios De Capacitación	1264	0	0	0	0	0	1		
		Serv Informáticos Y Anexos	1265	0	0	0	0	0	1		
		Artísticos Y Similares	1266	0	0	0	0	0	1		
		Serv De Vigilancia Y Custodia	1281	427.600	18.077	445.676	445.675	0	0		
		Contr De Equip Saltes Y Conexos	1282	0	0	0	0	0	1		



NOMBRE PROGRAMA	NOMBRE GRUPO	NOMBRE OBJETO	OBJETO	PAGADO	EJEC.IMPAGO	TOTAL EJECUT.	CRÉDITO AJUS.	GASTADO EN -	GASTADO EN -
1.4 Municipio de Paso Carrasco	2 SERVICIOS NO PERSONALES	Servicios De Alimentación	254	0	0	0	0	0	0
		Gastos De Protocolo	255	772.580	47.090	219.679	306.502	769.944	257.179
		Gastos Extraordinarios	721	4.752	0	4.752	0	4.752	0
	Total 2 SERVICIOS NO PERSONALES			772.580	47.090	219.679	306.502	769.944	257.179
1.4.1 Municipio de Paso Carrasco	7 GASTOS NO CLASIFICADOS			4.752	0	4.752	0	4.752	0
			Total 7 GASTOS NO CLASIFICADOS			4.752	0	4.752	0
1.5 Municipio de Colonia Nicolich	0 SERVICIOS PERSONALES	Horas Extras	1058	0	0	0	1	1.972.031	1.972.031
		Sueldo Anual Complementario	1059	86.460	0	86.460	0	0	9.349
		Seguro De Salud	1062	4.513	1.185	5.777	1	5.776	0
		Hogar Constituido	1072	17.063	1.508	18.574	16.055	508	0
		Querrelmas De Caja	1045	36.705	0	36.705	55.020	19.314	0
		Sueldo Básico De Cargos Ptes	1011	0	0	0	1	0	0
		Sueldo Básico De Fun Contr	1021	623.632	95.323	719.155	654.346	64.809	0
		Sueldos Progresivos	1041	184.180	6.362	190.542	1	190.541	0
		Compensaciones	1042	0	0	0	1	0	0
		Productividad Y Deducción	1043	0	0	0	1	0	0
		Prima Antigüedad	1044	31.795	3.076	34.871	33.277	1.594	0
		Diferencia Subrogación	1045	0	0	0	1	0	0
		Equiparación De Escalafones	1047	0	0	0	1	0	0
		Aumentos Especiales	1046	25.344	2.859	28.183	30.961	0	2.776
		Dietas	1031	0	0	0	1	0	0
		Trabajos En Dias Inhib Y Noct	1052	17.859	2.882	20.742	1	20.741	0
		Licencias Gener Y No Gozadas	1053	0	0	0	1	0	0
		Ret. Tec. Ases. Ec. Comer.	1054	0	0	0	1	0	0
		Reintegraciones Redistribuidas	1055	0	0	0	1	0	0
		Rest. Accidentes De Trabajo	1056	0	0	0	1	0	0
		Becas De Trabajo Y Pasantias	1057	0	0	0	1	0	0
		Seguros por Desempleo	1061	0	0	0	1	0	0
		Becas de Capacitación	1062	0	0	0	1	0	0
		Incorporaciones por Retiros	1063	0	0	0	1	0	0
		Ayuda de Arrendamiento	1066	0	0	0	1	0	0
		Compensación por Alimentación	1067	0	0	0	1	0	0
		Comp. por Alimentación s/Appart	1068	0	0	0	1	0	0
		Prima Matrimonio	1071	0	0	0	161	0	161
		Prima Nacimiento	1073	0	0	0	323	0	323
		Prestaciones Hijo	1074	3.740	534	4.274	4.211	63	0
		Prest. Salario Vacacional	1076	45.000	0	45.000	56.154	0	11.154
		Ponencia Medias Cobradas	1079	33.119	5.364	38.484	1	36.483	0
		Ale Par Sis Seg Soc. S/ Retr	1081	182.619	27.486	210.105	422.241	0	212.136
		Otros Ales Pares Sobre Retr	1082	0	2.101	2.101	8.631	0	6.530
		Otros Cargas Lesales S/ Ser/Pe	1089	0	0	0	1	0	0
		Retr De Ejercicios Anteriores	1091	0	0	0	1.876	0	1.876
	Total 0 SERVICIOS PERSONALES			1.292.336	148.637	1.440.973	1.962.391	351.663	253.281
1.5 BIENES DE CONSUMO		Alimentos Para Personas	111	75	0	75	1	74	0
		Electricidad	112	0	0	0	1	0	1
		Elementos De Limpieza Y Aseo	1192	5.079	0	5.079	1	5.078	0
		Herramientas Menores	1176	5.011	0	5.011	4.243	798	0
		Hilados Y Telas	1121	5.121	0	5.121	7.101	1.960	0
		Papeles De Oficina	1131	26.341	0	26.341	25.206	0	655
		Prendas De Vestir	1122	8.025	0	8.025	5.244	0	2.781
		Repuestos Y Accesorios	1198	0	0	0	0	0	0
		Supercas	1143	1.255	0	1.255	1.583	0	328
		Utiles De Cocina Y Comedor	1155	0	0	0	1	0	0
		Utiles De Oficina	1191	1.042	0	1.042	1	1.041	0
		Corteciones Textiles	1123	0	0	0	1	0	0

NOMBRE PROGRAMA	NOMBRE GRUPO	NOMBRE OBJETO	OBJETO	PAGAADO	EJEC.IMPAGO	TOTAL EJECUT.	CREDITO AJUS	GASTADO EN ±	GASTADO EN -		
135 Municipio de Colonia Nicolich	1 BIENES DE CONSUMO	Productos De Papel Y Carton	1132	1.684	0	1.684	1	1.683	0		
		Otros Productos De Papel	1139	137	0	137	1	136	0		
		Otros Productos Energeticos	1149	0	0	0	443	0	443		
		Articulos De Caucho	1157	671	0	671	1.313	0	642		
		Productos De Vidrio	1162	22.774	0	22.774	15.176	7.598	0		
		Otros Productos Minerales	1169	231	0	231	484	0	253		
		Accesorios Metalicos	1173	0	0	0	1	0	1		
		Otros Productos Metalicos	1179	5.082	0	5.082	6.620	0	1.538		
		Otros Bienes De Consumo	1199	48.282	0	48.282	50.048	0	1.766		
		Otros Productos Textiles	1129	0	0	0	1	0	1		
		Otros Productos Alimenticios	1119	0	0	0	1	0	1		
		Formularios, Imp Simi	1133	0	0	0	1	0	1		
		Productos De Artes Graficas	1134	7.770	0	7.770	1	7.769	0		
		Libros, Rev Y Otras Pub	1135	0	0	0	1	0	1		
		Comb Deriv Del Petroleo	1141	12.521	1.840	14.361	16.200	0	1.839		
		Lubr Y Ot Derv Del Petroleo	1151	2.987	0	2.987	3.059	0	72		
		Prod. Medic Y Farmaceutico	1152	30	0	30	108	0	78		
		Comp Quim, Tintas Y Pinturas	1154	18.997	0	18.997	34.781	0	15.884		
		Abonos, Fert, Fumig, Etc	1155	0	0	0	1	0	1		
		Proc. Plast. Acrilicos Simi	1156	10.349	0	10.349	6.074	4.275	0		
		Otros Prod Quim Y Conexos	1159	10.757	0	10.757	11.049	0	292		
		Prod. De Loza, Ceramica Simi	1161	730	0	730	1	729	0		
		Materiales De Construccion	1163	73.975	0	73.975	76.777	0	4.802		
		Prod. Bas De Hierro Y Acero	1171	7.027	0	7.027	5.944	0	1.917		
		Prod. Bas Metal No Ferrosos	1172	17.153	0	17.153	17.539	0	386		
		Estructuras Metalicas Acabadas	1174	0	0	0	1	0	1		
		Art Y Accesorios Electricos	1193	5.639	5.000	10.639	13.718	0	3.079		
		Art Menores Medica Quirurgicos	1194	30	0	30	0	30	0		
		Art Educac, Culturales Y Ot	1195	0	0	0	1	0	1		
		Art De Accesorios De Inicm	1197	0	0	0	1	0	1		
		Mat,Prim Agro Y Fores	1115	0	0	0	4.367	0	4.367		
		Material y Equipo Bblico	1175	0	0	0	1	0	1		
		Total 1 BIENES DE CONSUMO				301.877	6.340	308.717	319.096	30.180	40.581
			2 SERVICIOS NO PERSONALES	Acua	212	0	0	0	1	0	1
				De Automotores	213	0	0	0	1	0	1
				De Inmuebles E Instalaciones	211	1.354	0	1.354	4.357	0	3.003
				Electricidad	213	0	0	0	1	0	1
				Gas	214	0	0	0	1	0	1
				Otros	219	0	0	0	1	0	1
					229	0	0	0	1	0	1
					249	0	0	0	1	0	1
					259	0	0	0	1	0	1
					269	0	0	0	1	0	1
					279	0	0	0	1	0	1
					299	0	0	0	1	0	1
		Otros Gastos De Traslado	239	2.000	0	2.000	1	1.999	0		
		Publicidad	221	26.875	0	26.875	27.021	0	1.46		
		Pasajes Dentro Del Pais	231	75.186	0	75.186	67.533	7.653	0		
		Viaticos Dentro Del Pais	234	29.456	462	29.948	31.571	0	1.623		
		De Limpieza, Aseo Y Fumigacion	278	11.431	0	11.431	31.363	0	19.952		
		Otros Serv. No Personales	299	0	0	0	1	0	1		
		Tasas Y Otros	263	0	0	0	1	0	1		
		Telefono, Telegrafo Simi	211	0	0	0	1	0	1		
		Prooganda	222	0	0	0	1	0	1		
		Impr, Reprd Y Encuad	223	20.816	0	20.816	21.251	0	435		

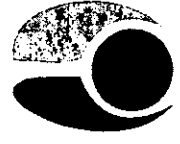
NOMBRE PROGRAMA	NOMBRE GRUPO	NOMBRE OBJETO	OBJETO	PAGADO	EJEC.IMPAGO	TOTAL EJECUT.	CREDITO AJUS	GASTADO EN -	GASTADO EN -
135 Municipio de Colonia Nicolich	2 SERVICIOS NO PERSONALES	Otr Gas Traslado En Exterior	1236	0	0	0	1	0	1
		Serv De Mud Contr En El Pais	1241	0	0	0	1	0	1
		Almac Contr En El Pais	1243	0	0	0	1	0	1
		Flet Y Ot Gast Cont En El Pais	1245	0	0	0	1	0	1
		Correso Encom Contr En El Pais	1247	0	0	0	1	0	1
		De Inm Contr En El Pais	1251	67.340	134.080	201.120	210.001	0	3.881
		De Equipos De Computación	1253	0	0	0	1	0	1
		De Equipos De Oficina	1254	0	0	0	1	0	1
		Arren De Eq Apar Audio Y Comun	1255	0	0	0	1	0	1
		Arren De Eq. De Trans Simi	1257	0	0	0	1	0	1
		Prim Ot Gas Seg Ccn En El Pais	1264	0	0	0	1	0	1
		Serv Man/Reo Otras Macas Y Eq	1272	380	0	380	396	0	18
		De Otros Medios De Transte	1274	0	0	0	1	0	1
		Serv Man/Reo Mcb Eq Oficy Comp	1275	0	0	0	1	0	1
		De Otras Maquinas Y Equipos	1276	0	0	0	1	0	1
		Estudios, Invest Y Proy Fact	1281	0	0	0	1	0	1
		Profesionales Y Técnicos	1282	0	0	0	3.352	0	3.352
		Servicios De Capacitación	1284	0	0	0	1	0	1
		Serv Informáticos Y Anexos	1285	0	0	0	1	0	1
		Artísticos Y Similares	1286	0	0	0	1	0	1
		Serv De Vigilancia Y Custodia	291	0	0	0	1	0	1
		Contr De Equip Salas Y Conexos	292	0	0	0	1	0	1
		Servicios De Alimentación	294	0	0	0	1	0	1
Gastos De Protocolo	296	0	0	0	1	0	1		
Total 2 SERVICIOS NO PERSONALES				234.566	134.542	369.110	396.902	9.652	37.444
Total 135 Municipio de Colonia Nicolich				1.828.781	290.019	2.118.800	2.078.391	371.696	331.286
136 Municipio de Pando	0 SERVICIOS PERSONALES	Horas Extras	1058	415.540	22.170	437.709	1	437.709	0
		Otros Beneficios al Personal	1069	0	0	0	1	0	1
		Retribuciones Zafrales	1031	0	0	0	1	0	1
		Sueldo Anual Complementario	1059	2.826.543	0	2.826.543	2.553.016	273.527	0
		Servicio De Salud	1064	64.578	13.976	78.554	86.377	0	7.323
		Hogar Constituido	1072	490.568	30.160	534.128	505.245	28.283	0
		Quebrantos De Caja	1045	163.496	46.085	209.582	172.110	37.472	0
		Sueldo Básico De Cargos Ptes	1011	15.342.391	13.059	15.355.490	14.924.536	430.905	0
		Sueldo Básico De Fun Contr	1021	6.059.659	614.262	6.673.940	7.063.702	0	389.762
		Sueldos Progresivos	1041	3.295.826	155.811	3.441.636	1	3.441.635	0
		Compensaciones	1042	1.113.397	57.019	1.170.416	1	1.170.415	0
		Productividad Y Dedicación	1043	0	0	0	1	0	1
		Prima Antiguedad	1044	2.444.317	190.282	2.634.599	2.345.326	289.274	0
		Diferencia Subrección	1046	0	0	0	1	0	1
		Equiparación De Escalafones	1047	0	0	0	1	0	1
		Aumentos Especiales	1048	569.868	65.045	634.913	1.101.858	0	167.013
		Dietas	1051	0	0	0	1	0	1
		Trabajos En Días Inhab Y Noct	1052	1.365.573	136.905	1.502.484	1	1.502.483	0
		Licencias Gener Y No Gozadas	1053	58.571	0	58.571	1	58.570	0
		Ret. Tec. Ases. Ec. Comar.	1054	0	0	0	1	0	1
		Retribuciones Reintegradas	1055	0	0	0	1	0	1
		Prest. Accidentes De Trabajo	1056	0	0	0	1	0	1
		Secas De Trabajo Y Pasantías	1057	0	0	0	1	0	1
		Securos por Desempleo	1061	0	0	0	1	0	1
		Secas de Capacitación	1062	0	0	0	1	0	1
		Indemnizaciones por Retiros	1063	0	0	0	1	0	1
		Ayuda de Arrendamiento	1060	0	0	0	1	0	1
		Compensación por Alimentación	1067	0	0	0	1	0	1
		Comp. por Alimentación s/Aport	1068	0	0	0	1	0	1

NOMBRE PROGRAMA	NOMBRE GRUPO	NOMBRE OBJETO	OBJETO	PAGADO	EJEC.IMPAGO	TOTAL EJECUT.	CREDITO AJUS	GASTADO EN -	GASTADO EN -		
136 Municipio de Pando	0 SERVICIOS PERSONALES	Prima Matrimonio	1071	0	0	0	4.195	0	4.195		
		Prima Nacimiento	1073	13.515	0	13.515	8.390	5.125	0		
		Prestaciones Hijo	1074	81.295	5.164	86.459	93.151	0	6.692		
		Prest. Salario Vacacional	1078	1.705.836	0	1.705.836	1.460.011	245.825	0		
		Porcentaje Multas Cooradas	1079	2.372.408	156.555	2.528.965	1.148.962	1.380.003	0		
		Ate Patr Sis Seg.Soc. S/ Retr	1081	4.717.067	447.938	5.165.003	5.165.003	0	0		
		Otros Ates Patres Score Retr	1082	0	53.525	53.525	294.849	0	241.324		
		Otras Cargas Legales S/ Ser/Pe	1089	0	0	0	1	0	1		
		Retr De Ejercicios Anteriores	1091	136.800	2.365	139.165	-8.769	60.395	0		
		Total 0 SERVICIOS PERSONALES				43.530.681	2.020.380	45.551.061	36.975.270	9.391.619	816.928
		1 BIENES DE CONSUMO		Alimentos Para Personas	111	382	0	382	1	381	0
				Electricidad	142	0	0	0	1	0	1
				Elementos De Limpieza Y Aseo	192	3.791	0	3.791	1	3.790	0
				Herramientas Menores	176	4.230	0	4.230	4.243	0	13
	Hilados Y Telas			121	11.609	0	11.609	7.101	4.508	0	
	Papeles De Oficina			131	20.238	0	20.238	21.206	0	968	
	Prendas De Vestir			122	280	0	280	3.244	0	2.964	
	Recuestos Y Accesorios			198	0	0	0	1	0	1	
	Supercas			143	0	0	0	1.583	0	1.583	
	Utiles De Cocina Y Comedor			196	0	0	0	1	0	1	
	Utiles De Oficina			191	35.943	0	35.943	1	35.942	0	
	Confecciones Textiles			123	0	0	0	1	0	1	
	Productos De Papel Y Carton			132	7.310	0	7.310	1	7.309	0	
	Otros Productos De Papel			139	0	0	0	1	0	1	
	Otros Productos Energeticos			149	174	0	174	443	0	269	
	Articulos De Caucho			197	245	0	245	1.313	0	1.068	
	Productos De Vidrio			162	9.525	0	9.525	15.176	0	5.651	
	Otros Productos Minerales			169	123	0	123	484	0	361	
	Accesorios Metalicos			173	0	0	0	1	0	1	
	Otros Productos Metalicos			172	7.482	0	7.482	6.620	862	0	
	Otros Bienes De Consumo			199	82.764	0	82.764	122.099	0	39.335	
	Otros Productos Textiles			129	0	0	0	1	0	1	
	Otros Productos Alimenticios			119	0	0	0	1	0	1	
	Formularios Imp Simi			133	0	0	0	1	0	1	
	Productos De Artes Graficas			134	0	0	0	1	0	1	
Licenc. Rev Y Otras Pub	135			0	0	0	1	0	1		
Comb Deriv Del Petroleo	141			3.540	0	3.540	12.729	0	9.189		
Lubr Y Ot Deriv Del Petroleo	151			168	0	168	3.059	0	2.891		
Proc. Medic Y Farmaceutico	152			0	0	0	108	0	108		
Comp Quim. Tintas Y Pinturas	154			35.988	0	35.988	39.309	0	2.421		
Abcnas. Fert. Fumic. Etc.	155			1.964	0	1.964	1	1.963	0		
Prod. Plast. Acrilicos Simi	156			2.925	0	2.925	8.074	0	3.149		
Otros Proc Quim Y Conexos	159			6.573	0	6.573	11.049	0	4.376		
Proc. De Laca. Ceramica Simi	161			0	0	0	1	0	1		
Materiales De Construccion	163			102.680	0	102.680	123.981	0	21.001		
Prod. Bas De Hierro Y Acero	171	8.856	0	8.856	8.944	0	88				
Prod. Bas Metal No Ferrosos	172	16.950	0	16.950	17.539	0	589				
Estructuras Metalicas Acabadas	174	0	0	0	1	0	1				
Art Y Accesorios Electricos	193	36.595	0	36.595	13.718	22.877	0				
Art Educac. Culturales Y Ot	195	0	0	0	1	0	1				
Art De Accesorios De Inform	197	0	0	0	1	0	1				
Mat. Prim Acero Y Fores	115	2.831	0	2.831	4.367	0	1.536				
Material Y Equipo Basico	175	0	0	0	1	0	1				
Total 1 BIENES DE CONSUMO				403.165	0	403.165	423.100	77.631	97.667		
	2 SERVICIOS NO PERSONALES	Agua	212	0	0	0	1	0	1		



NOMBRE PROGRAMA	NOMBRE GRUPO	NOMBRE OBJETO	OBJETO	PAGADO	EJEC.IMPAGO	TOTAL EJECUT.	CREDITO AJUS	GASTADO EN -	GASTADO EN -		
136 Municipio de Pando	2 SERVICIOS NO PERSONALES	De Automociles	1273	0	0	0	1	0	1		
		De Inmuebles E Instalaciones	1271	540	0	540	4.357	0	3.817		
		Electricidad	1213	0	0	0	1	0	1		
		Gas	1214	0	0	0	1	0	1		
		Otros	1219	0	0	0	1	0	1		
			1225	0	0	0	1	0	1		
			1249	0	0	0	1	0	1		
			1259	0	0	0	1	0	1		
			1269	0	0	0	1	0	1		
			1279	0	25.532	26.532	1	26.531	0		
			1299	0	0	0	1	0	1		
		Otros Gastos De Traslado	1239	644	0	844	1	843	0		
		Publicidad	1221	26.175	0	26.175	27.021	0	846		
		Passajes Dentro Del Pais	1231	238.822	1.504	240.325	82.533	157.793	0		
		Viajes Dentro Del Pais	1234	255.538	19.530	276.068	31.571	244.497	0		
		De Limpieza, Aseo Y Fumigacion	1278	1.830	0	1.830	31.383	0	29.553		
		Otrcs Serv. No Personales	1299	0	0	0	1	0	1		
		Tasas Y Otros	1253	0	0	0	1	0	1		
		Teléfono, Telégrafo Simi	1211	0	121.041	121.041	1	121.040	0		
		Propaganda	1222	0	0	0	1	0	1		
		Impr, Reord Y Encuad	1223	2.708	0	2.708	19.251	0	13.543		
		Otr Gas Traslado En Exterior	1236	0	0	0	1	0	1		
		Serv De Mud Contr En El Pais	1241	0	0	0	1	0	1		
		Almac Contr En El Pais	1243	0	0	0	1	0	1		
		Flet Y Ot Gast Cont En El Pais	1245	0	0	0	1	0	1		
		Correo Encom Contr En El Pais	1247	193	0	193	1	192	0		
		De Inm Cont En El Pais	1251	0	0	0	65.001	0	65.001		
		De Equipos De Computación	1253	0	0	0	1	0	1		
		De Equipos De Oficina	1254	0	0	0	1	0	1		
		Arren De Eq Apar Audio Y Comun	1255	0	0	0	1	0	1		
		Arren De Eq De Trans Simi	1257	0	0	0	1	0	1		
		Prim Cl Gas Sep Con En El Pais	1264	0	0	0	1	0	1		
		Serv Man/Rep Otras Macas Y Ec.	1272	8.451	0	8.451	395	8.055	0		
		De Otros Medios De Transie	1274	0	0	0	1	0	1		
		Serv Man/Rep Mcb Ed Oficv Como	1275	34.421	0	34.421	100.000	0	65.579		
		De Otras Maquinas Y Equipos	1276	0	0	0	1	0	1		
		Estudios, Invest Y Prov Fact	1281	0	0	0	1	0	1		
		Profesionales Y Técnicos	1282	0	0	0	3.352	0	3.352		
		Servicios De Capacitación	1284	0	0	0	1	0	1		
		Serv Informáticos Y Anexos	1285	0	0	0	1	0	1		
		Artísticos Y Similares	1286	0	0	0	1	0	1		
		Serv De Vigilancia Y Custodia	1291	1.466.951	0	1.466.951	1.510.001	0	43.050		
		Contr De Equip Salas Y Conexos	1292	0	0	0	50.000	0	50.000		
		Servicios De Alimentación	1294	0	0	0	1	0	1		
		Gastos De Proteccio	1296	0	0	0	1	0	1		
		Total 2 SERVICIOS NO PERSONALES				2.037.473	162.608	2.206.081	1.921.900	589.952	274.770
		7 GASTOS NO CLASIFICADOS	Gastos Extraordinarios	1721		9.580	0	9.580	0	9,580	0
						9,580	0	9,580	0	9,580	0
		Total 7 GASTOS NO CLASIFICADOS				45.980.899	2.189.668	48.169.867	39.321.270	10.037.792	1.189.164
		Total 136 Municipio de Pando									
		137 Municipio de Barros Blancos	0 SERVICIOS PERSONALES	Horas Extras	1058	1.355	0	1.355	1	1.355	0
				Otros Beneficios al Personal	1069	0	0	0	1	0	1
				Retribuciones Zafrales	1031	0	0	0	1	0	1
				Sueldo Anual Complementario	1059	338.067	0	338.067	365.860	0	27.773
				Seguro De Salud	1054	4.613	1.165	5.777	6.170	0	393
				Hogar Constituido	1072	78.715	7.029	85.743	78.255	7.458	0

NOMBRE PROGRAMA	NOMBRE GRUPO	NOMBRE OBJETO	OBJETO	PAGADO	EJEC.IMPAGO	TOTAL EJECUT.	CREDITO AJUS	GASTADO EN +	GASTADO EN -		
137 Municipio de Barros Blancos	0 SERVICIOS PERSONALES	Quebrantos De Caja	045	62,397	10,328	72,725	57,579	15,146	0		
		Sueldo Básico De Cargos Ptes	011	1,410,614	7,107	1,417,721	1,833,820	0	416,099		
		Sueldo Básico De Fun Contr	021	1,446,715	160,393	1,607,108	1,861,244	0	254,136		
		Sueldos Progresivos	041	317,761	6,447	326,208	1	326,207	0		
		Compensaciones	042	54,960	1,628	56,588	1	55,587	0		
		Productividad Y Dedicación	043	0	0	0	1	0	1		
		Prima Antigüedad	044	294,798	28,068	322,866	297,449	25,417	0		
		Diferencia Subrogación	046	0	0	0	1	0	1		
		Equiparación De Escalafones	047	0	0	0	1	0	1		
		Aumentos Especiales	048	97,217	9,430	106,647	155,467	0	48,820		
		Dietas	051	0	0	0	1	0	1		
		Trabajos En Días Innab Y Noct	052	43,556	3,346	46,912	1	46,911	0		
		Licencias Gener Y No Gozadas	053	31,121	0	31,121	1	31,120	0		
		Ret. Tec. Ases. Ec. Comer.	054	0	0	0	1	0	1		
		Reintegraciones Redistribuidos	055	0	0	0	1	0	1		
		Prest Accidentes De Trabajo	056	0	0	0	1	0	1		
		Becas De Trabajo Y Pasantías	057	0	0	0	1	0	1		
		Seguros por Desempleo	051	0	0	0	1	0	1		
		Becas de Capacitación	062	0	0	0	1	0	1		
		Indemnizaciones por Retiros	063	0	0	0	1	0	1		
		Avuca de Arrendamiento	066	0	0	0	1	0	1		
		Compensación por Alimentación	067	0	0	0	1	0	1		
		Cuando por Alimentación s/Auxil	068	0	0	0	1	0	1		
		Prima Matrimonio	071	2,980	0	2,980	710	2,270	0		
		Prima Nacimiento	073	2,980	0	2,980	1,420	1,560	0		
		Prestaciones Hijo	074	23,863	1,761	25,624	31,756	0	6,112		
		Prest Salario Vacacional	076	218,438	0	218,438	247,079	0	28,641		
		Porcentaje Multas Cobradas	079	72,421	10,728	83,149	75,925	7,224	0		
		Ate Patr Sis Seg. Soc. S/ Retr	081	629,844	93,859	723,703	768,249	0	44,546		
		Otros Ates Patres Sobre Retr	082	0	7,237	7,237	46,564	0	39,324		
		Otras Cargas Locales S/ San/ps	089	0	0	0	1	0	1		
		Retr De Ejercicios Anteriores	091	0	0	0	8,253	0	8,253		
		Total 0 SERVICIOS PERSONALES				5,132,443	360,544	5,492,987	6,835,849	521,253	874,115
		1 BIENES DE CONSUMO	Alimentos Para Personas	111	0	0	0	1	0	1	
			Cuero, Pieles Y Similares	124	744	0	744	0	744	0	
			Electricidad	142	0	0	0	1	0	1	
			Elementos De Limpieza Y Aseo	192	12,664	0	12,664	1	12,663	0	
			Herramientas Menores	176	3,670	0	3,670	4,243	0	573	
			Hilados Y Telas	121	150	0	150	7,101	0	6,951	
			Papeles De Oficina	1131	15,751	0	15,751	48,206	0	33,455	
			Ranfas De Vestir	1122	3,274	1,162	4,436	23,244	0	18,808	
			Recuestos Y Accesorios	198	0	0	0	1	0	1	
			Supergas	143	497	0	497	1,583	0	1,086	
			Utiles De Cocina Y Comedor	196	88	0	88	1	87	0	
			Utiles De Oficina	191	29,463	0	29,463	1	29,462	0	
			Confecciones Textiles	123	0	0	0	1	0	1	
			Productos De Papel Y Carton	132	771	0	771	1	770	0	
			Otros Productos De Papel	139	68	0	68	1	67	0	
			Otros Productos Energeticos	149	0	0	0	443	0	443	
			Articulos De Caucho	157	0	0	0	1,313	0	1,313	
Productos De Vidrio	182		4,970	0	4,970	15,176	0	10,206			
Otros Productos Minerales	189		0	0	0	484	0	484			
Accesorios Metalicos	173		0	0	0	1	0	1			
Otros Productos Metalicos	179	5,852	0	5,852	6,620	0	768				
Otros Bienes De Consumo	199	42,004	0	42,004	192,097	0	150,093				



COMUNIDAD
canaria

INTENDENCIA MUNICIPAL DE CANTONES


NOMBRE PROGRAMA	NOMBRE GRUPO	NOMBRE OBJETO	OBJETO	PAGADO	EJEC.IMPAGO	TOTAL EJECUT.	CREDITO AJUS	GASTADO EN +	GASTADO EN -		
137 Municipio de Barros Blancos	1 BIENES DE CONSUMO	Otros Productos Textiles	129	0	0	0	1	0	1		
		Otros Productos Alimenticios	119	0	0	0	1	0	1		
		Formulancs . Imp Simi	133	0	0	0	1	0	1		
		Productos De Artes Gráficas	134	0	0	0	1	0	1		
		Libros Rev Y Otras Pub	1135	0	0	0	1	0	1		
		Como Deriv Del Petróleo	1141	1,547	0	1,547	11,729	0	10,182		
		Lubr Y Ot Deriv Del Petróleo	151	0	0	0	3,059	0	3,059		
		Prod. Medic Y Farmacéutico	1152	116	0	116	108	8	0		
		Comp Quím. Tintas Y Pinturas	1154	11,299	0	11,299	65,517	0	54,216		
		Abonos, Fert. Fumig. Etc.	1155	0	0	0	1	0	1		
		Prod. Plást. Acrílicos Simi	1156	1,068	0	1,068	6,074	0	5,006		
		Otros Prod Quím Y Conexos	1159	1,730	0	1,730	11,049	0	9,319		
		Prod. De Loza, Cerámica Simi	161	0	0	0	1	0	1		
		Materiales De Construcción	1163	26,501	0	26,501	57,473	0	30,972		
		Prod. Bás De Hierro Y Acero	1171	8,367	0	8,367	8,944	0	577		
		Prod. Bás Metá No Ferrosos	1172	11,967	994	12,961	17,539	0	4,558		
		Estructuras Metálicas Acabadas	1174	0	0	0	1	0	1		
		Art Y Accesorios Eléctricos	1193	22,531	0	22,531	13,718	8,813	0		
		Art Educac. Culturales Y Ot	1195	0	0	0	1	0	1		
		Art De Accesorios De Inform	1197	0	0	0	1	0	1		
		Mat.Prim Acero Y Feres	1115	5,000	0	5,000	4,367	633	0		
		Material y Equipo Básico	1175	0	0	0	1	0	1		
		Total 1 BIENES DE CONSUMO				210,104	2,165	212,269	607,098	53,237	342,076
		137 Municipio de Barros Blancos	2 SERVICIOS NO PERSONALES	Agua	212	0	0	0	1	0	1
				De Automotres	273	0	0	0	1	0	1
De Inmuebles E Instalaciones	271			2,100	0	2,100	4,357	0	2,257		
Electricidad	213			0	0	0	1	0	1		
Gas	214			0	0	0	1	0	1		
Otros	219			0	0	0	1	0	1		
	229			0	0	0	1	0	1		
	240			0	0	0	1	0	1		
	259			0	0	0	1	0	1		
	269			0	0	0	1	0	1		
	279			0	0	0	1	0	1		
	289			0	0	0	1	0	1		
Otros Gastos De Traslado	239			0	0	0	1	0	1		
Publicidad	221			17,310	0	17,310	27,021	0	9,711		
Pasajes Dentro Del País	231			26,582	19,242	55,824	82,533	0	26,709		
Viaticos Dentro Del País	234			2,001	217	2,218	31,571	0	29,353		
De Limpieza, Aseo Y Fumigación	276			3,085	0	3,085	31,363	0	28,299		
Otros Serv. No Personales	299			0	0	0	1	0	1		
Tasas Y Otros	235			0	0	0	1	0	1		
Teléfono, Telégrafo Simi	211			0	0	0	1	0	1		
Propaganda	222			0	0	0	1	0	1		
Impr. Reprd Y Encuad	223			0	0	0	91,251	0	81,251		
Otr Gas Traslado En Exterior	236			0	0	0	1	0	1		
Serv De Mud Contr En El País	241			0	0	0	1	0	1		
Almac Contr En El País	243			0	0	0	1	0	1		
Flet Y Ot Gast Cont En El País	245			0	0	0	1	0	1		
Correo Encom Contr En El País	247			0	0	0	1	0	1		
De Inm Cont En El País	251			0	0	0	1	0	1		
De Equipos De Computación	253			0	0	0	1	0	1		
De Equipos De Oficina	254			0	0	0	1	0	1		
Arren De Eq Apar Audio Y Comun	255	0	0	0	1	0	1				
Arren De Eq De Trans Simi	257	0	0	0	1	0	1				




COMUNIDAD
canaria

NOMBRE PROGRAMA	NOMBRE GRUPO	NOMBRE OBJETO	OBJETO	PAGADO	EJEC.IMPAGO	TOTAL EJECUT.	CREDITO AJUS	GASTADO EN +	GASTADO EN -		
137 Municipio de Barros Blancos	2 SERVICIOS NO PERSONALES	Prim Ot.Gas Seg Con En El Pais	1264	0	0	0	1	0	1		
		Serv Man/Rep Otras Maqas Y Ec.	1272	0	0	0	396	0	396		
		De Otros Medios De Transte	1274	0	0	0	1	0	1		
		Serv Man/Rep Mob Ec Oficr Coma	1275	0	0	0	1	0	1		
		De Otras Maquinas Y Equipos	1276	0	0	0	1	0	1		
		Estudios, Invest Y Prov Fact	1281	0	0	0	1	0	1		
		Profesionales Y Técnicos	1282	0	0	0	40.352	0	40.352		
		Servicios De Capacitación	1284	0	0	0	1	0	1		
		Serv Informáticos Y Anexos	1285	0	0	0	1	0	1		
		Artísticos Y Similares	1286	0	0	0	1	0	1		
		Serv De Vigilancia Y Custodia	1291	0	0	0	1	0	1		
		Contr De Ecuio Salas Y Conexos	1292	0	0	0	1	0	1		
		Servicios De Alimentación	1294	0	0	0	1	0	1		
		Gastos De Protocolo	1296	0	0	0	1	0	1		
		Total 2 SERVICIOS NO PERSONALES				61,072	19,459	80,537	298,902	0	218,366
		7 GASTOS NO CLASIFICADOS		Gastos Extraordinarios	1721	1.159	0	1.159	0	1.159	0
		Total 7 GASTOS NO CLASIFICADOS				1.159	0	1.159	0	1.159	0
Total 137 Municipio de Barros Blancos				5.404,784	372,160	5.776,943	6.635,849	575,649	1.434,555		
138 Municipio de Empalme Olmos	0 SERVICIOS PERSONALES	Horas Extras	058	9,566	1,693	11,279	1	11,278	0		
		Otros Beneficios al Personal	059	0	0	0	1	0	1		
		Retribuciones Zafrales	031	0	0	0	1	0	1		
		Suelco Anual Complementario	059	158,303	0	158,303	164,569	0	6,266		
		Csguro De Salud	064	13,836	3,494	17,332	24,679	0	7,347		
		Hogar Constituido	072	22,590	2,008	24,598	30,110	0	5,512		
		Quebrantos De Caja	045	101,046	0	101,046	81,270	39,776	0		
		Sueldo Básico De Cargos Ptes	011	721,851	16,001	737,852	567,643	6	229,791		
		Sueldo Básico De Fun Contr	021	450,161	47,740	497,901	499,758	0	1,857		
		Sueldos Progresivos	041	405,514	25,279	434,793	1	434,792	0		
		Compensaciones	042	1,673	153	1,825	1	1,825	0		
		Productividad Y Dedicación	043	0	0	0	1	0	1		
		Prima Antigüedad	044	91,809	8,475	100,283	99,598	685	0		
		Diferencia Subrogación	046	0	0	0	1	0	1		
		Equiparación De Escalafones	047	0	0	0	1	0	1		
		Aumentos Especiales	048	47,588	3,710	51,277	72,212	0	20,935		
		Diets	051	0	0	0	1	0	1		
		Trabajos En Días Innáb Y Noct	052	5,072	17	5,089	1	5,088	0		
		Licencias Gener Y No Gozacas	053	0	0	0	1	0	1		
		Ret. Tec. Ases. Ec. Comer	054	0	0	0	1	0	1		
		Retribuciones Redistribuidos	055	0	0	0	1	0	1		
		Prest. Accidentes De Trabajo	056	0	0	0	1	0	1		
		Eccas De Trabajo Y Pasantías	057	0	0	0	1	0	1		
		Seguros por Desempleo	061	0	0	0	1	0	1		
		Becas de Capacitación	062	0	0	0	1	0	1		
		Indemnizaciones por Retiros	063	0	0	0	1	0	1		
		Ayuda de Arrendamiento	065	0	0	0	1	0	1		
		Compensación por Alimentación	067	0	0	0	1	0	1		
		Corpo. cor Alimentación s/Abort	068	0	0	0	1	0	1		
		Prima Matrimonio	071	0	0	0	290	0	290		
		Prima Nacimiento	073	0	0	0	581	0	581		
		Prestaciones Hijo	074	8,014	712	8,726	10,585	0	1,859		
		Prest. Salario Vacacional	075	83,916	0	83,916	101,076	0	17,162		
		Porcentaje Multas Cobradas	079	0	0	0	1	0	1		
		Ata Patr Sis Seg. Soc. S/ Retr	081	305,924	38,331	343,655	394,078	0	50,423		
		Otros Atas Patres Sobrs Retr	082	0	3,437	3,437	18,732	0	15,295		
		Otras Cargas Legales S/ SeriPa	089	0	0	0	1	0	1		

INTENDENCIA MUNICIPAL DE CANTONES



NOMBRE PROGRAMA	NOMBRE GRUPO	NOMBRE OBJETO	OBJETO	PAGADO	EJEC.IMPAGO	TOTAL EJECUT.	CREDITO AJUS	GASTADO EN +	GASTADO EN -
138 Municipio de Empalme Olmos	0 SERVICIOS PERSONALES	Retr De Ejercicios Anteriores	1081	0	0	0	3,376	0	3,376
	Total 0 SERVICIOS PERSONALES			2,430,265	151,050	2,581,314	2,448,582	493,444	360,712
	1 BIENES DE CONSUMO	Alimentos Para Personas	111	0	0	0	1	0	1
		Electricidad	142	0	0	0	1	0	1
		Elementos De Limpieza Y Aseo	192	9,738	0	9,738	1	9,737	0
		Herramientas Menores	176	3,386	0	3,386	4,243	0	857
		Hilados Y Telas	121	3,401	0	3,401	7,101	0	3,700
		Papeles De Oficina	131	26,438	0	26,438	49,206	0	22,768
		Prendas De Vestir	122	0	0	0	23,244	0	23,244
		Repuestos Y Accesorios	198	0	0	0	1	0	1
		Superfijas	143	338	0	338	1,583	0	1,245
		Utiles De Cocina Y Comedor	198	0	0	0	1	0	1
		Utiles De Oficina	191	6,267	0	6,267	1	6,266	0
		Confeciones Textiles	123	0	0	0	1	0	1
		Productos De Papel Y Carton	132	1,808	0	1,808	1	1,807	0
		Otros Productos De Papel	139	0	0	0	1	0	1
		Otros Productos Energeticos	149	0	0	0	443	0	443
		Articulos De Caucho	157	750	0	750	1,313	0	563
		Productos De Vidrio	162	0	0	0	15,176	0	15,176
		Otros Productos Minerales	169	300	0	300	484	0	184
		Accesorios Metalicos	173	0	0	0	1	0	1
		Otros Productos Metalicos	179	6,595	0	6,595	6,620	0	25
		Otros Bienes De Consumo	189	50,135	0	50,135	31,687	0	18,448
		Otros Productos Textiles	129	0	0	0	1	0	1
		Otros Productos Alimenticios	119	0	0	0	1	0	1
		Formularios , Impo Simi	133	0	0	0	1	0	1
		Productos De Artes Graficas	134	0	0	0	1	0	1
		Libros, Rev Y Otras Pub	135	0	0	0	1	0	1
		Comb Deriv Del Petroleo	141	6,995	0	6,995	12,729	0	5,734
		Lubr Y Ot Deriv Del Petroleo	151	715	0	715	3,059	0	2,344
		Prod. Medic Y Farmaceutico	162	120	0	120	108	12	0
		Cemo Quim, Tintas Y Pinturas	154	37,185	0	37,185	65,517	0	28,332
		Abonos, Fert, Fumig, Etc.	155	0	0	0	1	0	1
		Prod. Plast, Acrilicos Simi	156	3,531	0	3,531	6,074	0	2,543
		Otros Prod Quim Y Conexos	159	11,014	0	11,014	11,049	0	35
		Prod. De Loza, Ceramica Simi	161	0	0	0	1	0	1
		Materiales De Construccion	163	53,197	0	53,197	74,473	0	21,276
		Proc. Bas De Hierro Y Acero	171	8,887	0	8,887	8,944	0	57
		Prod. Bas Metal No Ferrosos	172	13,669	0	13,669	17,539	0	3,870
		Estructuras Metalicas Acabadas	174	0	0	0	1	0	1
		Art Y Accesorios Electricos	193	4,523	0	4,523	13,718	0	9,195
		Art Educac, Culturales Y Ot	195	0	0	0	1	0	1
		Art De Accesorios De Inform	197	0	0	0	1	0	1
		Mat.Prim Acrop Y Fores	115	4,235	0	4,235	4,367	0	132
		Material y Equipo Belico	175	0	0	0	1	0	1
	Total 1 BIENES DE CONSUMO			233,027	0	233,027	358,068	17,622	142,693
	2 SERVICIOS NO PERSONALES	Acua	212	0	0	0	1	0	1
		De Automotres	273	0	0	0	1	0	1
		De Inmuebles E Instalaciones	271	0	0	0	4,357	0	4,357
		Electricidad	213	0	0	0	1	0	1
		Gas	214	0	0	0	1	0	1
		Otros	219	0	0	0	1	0	1
			229	0	0	0	1	0	1
			249	0	0	0	1	0	1
			259	0	0	0	1	0	1




NOMBRE PROGRAMA	NOMBRE GRUPO	NOMBRE OBJETO	OBJETO	PAGADO	EJEC.IMPAGO	TOTAL EJECUT.	CREDITO AJUS	GASTADO EN +	GASTADO EN -		
138 Municipio de Embalse Olmos	2 SERVICIOS NO PERSONALES	Otros	269	0	0	0	1	0	1		
			279	0	0	0	1	0	1		
			289	0	0	0	1	0	1		
		Otros Gastos De Traslado	239	0	0	0	1	0	1		
		Publicidad	1221	25.688	0	25.688	27.021	0	333		
		Pasajes Dentro Del Pais	1231	25.580	0	25.580	82.533	0	56.953		
		Viajeros Dentro Del Pais	1234	8.391	396	8.787	31.371	0	22.784		
		De Limpieza, Aseo Y Fumigacion	1278	25.049	0	25.049	31.383	0	6.334		
		Otros Serv. No Personales	1299	0	0	0	1	0	1		
		Tasas Y Otros	1263	0	0	0	1	0	1		
		Telefono, Telegrafo Simi	1211	0	0	0	1	0	1		
		Precaucanica	1222	0	0	0	1	0	1		
		Imor, Reord Y Encuad	1223	6.542	0	6.542	64.251	0	57.709		
		Otr Gas Traslado En Exterior	1236	0	0	0	1	0	1		
		Serv De Mud Contr En El Pais	1241	0	0	0	1	0	1		
		Almac Contr En El Pais	1243	0	0	0	1	0	1		
		Flet Y Ot Gast Contr En El Pais	1245	0	0	0	1	0	1		
		Correso Encom Contr En El Pais	1247	0	0	0	1	0	1		
		De Inm Contr En El Pais	1251	0	0	0	1	0	1		
		De Equipos De Computacion	1253	0	0	0	1	0	1		
		De Equipos De Oficina	1254	0	0	0	1	0	1		
		Arren De Eq Apar Audio Y Comun	1255	0	0	0	1	0	1		
		Arren De Ca. De Trans Simi	1257	0	0	0	1	0	1		
		Prim Ot Gas Seg Con En El Pais	1264	0	0	0	1	0	1		
		Serv Man/Rep Otras Maqas Y Eq.	1272	0	0	0	396	0	396		
		De Otros Medicos De Transte	1274	0	0	0	1	0	1		
		Serv Man/Rep Mob En Oficis Como	1275	0	0	0	1	0	1		
		De Otras Maquinas Y Equipos	1276	0	0	0	1	0	1		
		Estudios, Invest Y Prov Fact	1281	0	0	0	1	0	1		
		Profesionales Y Tecnicos	1282	1.258	0	1.258	8.352	0	7.094		
		Servicios De Capacitacion	1284	0	0	0	1	0	1		
		Serv Informaticos Y Anexos	1285	0	0	0	1	0	1		
		Artisticos Y Similares	1286	0	0	0	1	0	1		
		Serv De Vigilancia Y Custodia	1291	0	0	0	1	0	1		
		Contr De Equip Salas Y Conexos	1292	0	0	0	1	0	1		
		Servicios De Alimentacion	1294	0	0	0	1	0	1		
		Gastos De Protocolo	1296	0	0	0	1	0	1		
		Total 2 SERVICIOS NO PERSONALES				93.509	396	93.904	249.602	0	155.998
		Total 138 Municipio de Embalse Olmos				2.756.800	151.446	2.908.246	3.056.582	511.066	659.402
		139 Municipio de Toledo	0 SERVICIOS PERSONALES	Horas Extras	1058	50.595	11.932	62.527	1	62.526	0
				Otros Beneficios al Personal	1059	0	0	0	1	0	1
				Retribuciones Zafrales	1031	0	0	0	1	0	1
				Sueldo Anual Complementario	1059	293.772	0	293.772	316.016	0	22.244
				Seguro De Salud	1064	9.225	2.329	11.555	18.508	0	6.954
				Hogar Constituido	1072	39.156	4.016	43.172	48.176	0	5.004
		Quebrantos De Caja	1025	53.738	0	53.738	44.612	9.126	0		
		Sueldo Básico De Cargos Ptes	1011	1.125.163	0	1.125.163	1.539.572	0	414.409		
		Sueldo Básico De Fun Contr	1021	1.279.364	199.709	1.479.072	1.401.150	77.922	0		
		Sueldos Progresivos	1041	331.827	10.668	342.495	342.722	0	0		
		Compensaciones	1042	53.955	623	54.578	1	54.797	0		
		Productividad Y Dedicación	1043	0	0	0	1	0	1		
		Prima Antiquedac	1044	209.681	17.347	227.028	289.521	0	62.493		
		Diferencia Subrogacion	1046	0	0	0	1	0	1		
		Equiparacion De Escalafones	1047	0	0	0	1	0	1		
		Aumentos Especiales	1048	84.994	8.525	93.519	135.966	0	42.447		

NOMBRE PROGRAMA	NOMBRE GRUPO	NOMBRE OBJETO	OBJETO	PAGADO	EJEC.IMPAGO	TOTAL EJECUT.	CREDITO AJUS	GASTADO EN 4	GASTADO EN 5		
139 Municipio de Teledo	0 SERVICIOS PERSONALES	Dietas	051	0	0	0	1	0	1		
		Trabajos En Días Inháb Y Noct	052	75.623	16.805	92.428	1	92.427	0		
		Licencias Gener Y No Gozadas	053	42.716	0	42.716	1	42.715	0		
		Ret. Tec. Ases. Ec. Comer.	054	0	0	0	1	0	1		
		Retricuciones Redistribuidos	055	0	0	0	1	0	1		
		Prest. Accidentes De Trabajo	056	0	0	0	1	0	1		
		Becas De Trabajo Y Pasantias	057	0	0	0	1	0	1		
		Seguros por Desempleo	061	0	0	0	1	0	1		
		Becas de Capacitación	062	0	0	0	1	0	1		
		Indemnizaciones por Retiros	063	0	0	0	1	0	1		
		Avuda de Arrendamiento	066	0	0	0	1	0	1		
		Compensación por Alimentación	067	0	0	0	1	0	1		
		Comp. por Alimentación s/Aport	068	0	0	0	1	0	1		
		Prima Matrimonio	071	0	0	0	613	0	613		
		Prima Nacimiento	073	2.980	0	2.980	1.226	1.754	0		
		Prestaciones Hijo	074	16.561	1.247	17.808	33.850	0	16.042		
		Prest Salario Vacacional	078	181.416	0	181.416	213.386	0	31.970		
		Porcentaje Multas Cobradas	079	0	0	0	1	0	1		
		Ate Patr Sis Sec.Scc. S/ Retr	081	623.680	82.130	705.810	715.716	0	9.906		
		Otros Ates Patros Sobre Retr	082	0	7.058	7.058	37.437	0	30.379		
		Otras Cargas Locales S/ Ser/Po	089	0	0	0	1	0	1		
		Retr De Ejercicios Anteriores	091	0	0	0	7.128	0	7.128		
		Total 0 SERVICIOS PERSONALES				4.474.447	362.838	4.837.285	4.802.941	683.950	649.607
			1 BIENES DE CONSUMO	Alimentos Para Personas	111	280	0	280	1	279	0
				Electricidad	142	0	0	0	1	0	1
				Elementos De Limpieza Y Aseo	192	2.283	0	2.283	1	2.282	0
				Herramientas Menores	176	2.435	0	2,435	4,243	0	1,808
				Hilados Y Telas	121	2,594	0	2,594	7,101	0	4,507
				Papeles De Oficina	131	9,285	0	9,285	19,323	0	10,038
Prendas De Vestir	122			1,765	0	1,765	8,244	0	6,479		
Recuerdos Y Accesorios	158			0	0	0	1	0	1		
Suceros	143			4,607	0	4,607	1,583	3,024	0		
Utiles De Cocina Y Comedor	196			670	0	670	1	669	0		
Utiles De Oficina	191			1,378	0	1,378	1	1,377	0		
Confecciones Textiles	123			0	0	0	1	0	1		
Productos De Papel Y Carton	132			1,144	0	1,144	1	1,143	0		
Otros Productos De Papel	139			104	0	104	1	103	0		
Otros Productos Energeticos	149			338	0	338	443	0	105		
Articulos De Caucho	157			1,500	0	1,500	1,313	187	0		
Productos De Vidrio	162			11,205	0	11,205	15,176	0	3,971		
Otros Productos Minerales	169			0	0	0	484	0	484		
Accesorios Metalicos	173			0	0	0	1	0	1		
Otros Productos Metalicos	179			2,866	0	2,866	6,620	0	3,754		
Otros Bienes De Consumo	199			156,743	0	156,743	192,087	0	35,344		
Otros Productos Textiles	129			0	0	0	1	0	1		
Otros Productos Alimenticios	119			0	0	0	1	0	1		
Fomularios. Imo Simi.	133			0	0	0	1	0	1		
Productos De Artes Graficas	134			1,500	0	1,500	1	1,499	0		
Licenc. Rev Y Otras Pub	135			0	0	0	1	0	1		
Comb Deriv Del Petróleo	141			17,560	0	17,560	21,775	0	4,215		
Lubr Y Ct Deriv Del Petrólec	151			3,350	0	3,350	3,059	291	0		
Prod. Medic Y Farmacéutico	152			69	0	69	108	0	39		
Como Quim. Tintas Y Pinturas	154			5,627	0	5,627	65,517	0	59,890		
Abonos. Fert. Fungic. Etc.	155	159	0	159	1	158	0				
Prod. Plást , Acrilicos Simi	156	6,074	0	6,074	6,074	0	0				

NOMBRE PROGRAMA	NOMBRE GRUPO	NOMBRE OBJETO	OBJETO	PAGADO	EJEC.IMPAGO	TOTAL EJECUT.	CREDITO AJUS	GASTADO EN	GASTADO EN		
139 Municipio de Toledo	1 BIENES DE CONSUMO	Otros Prod Quím Y Conexos	159	10,680	0	10,680	11,049	0	369		
		Prod. De Loza, Cerámica Simi	161	0	0	0	1	0	1		
		Materiales De Construcción	163	81,476	0	81,476	84,310	0	2,834		
		Prod. Bás De Hierro Y Acero	171	8,432	0	8,432	8,944	0	512		
		Prod. Bás Metal No Ferrosos	172	19,058	0	19,058	17,539	1,519	0		
		Estructuras Metálicas Acabadas	174	0	0	0	1	0	1		
		Ar Y Accesorios Eléctricos	192	27,840	0	27,840	13,718	14,122	0		
		Ar Menores Medico Quirúrgicos	194	130	0	130	0	130	0		
		Ar Educac. Culturales Y Ot	195	0	0	0	1	0	1		
		Ar De Accesorios De Inform	197	0	0	0	1	0	1		
		Mat.Prim Agro Y Fores	115	2,900	0	2,900	4,367	0	1,467		
		Material v Equipo Bélico	175	0	0	0	1	0	1		
		Total 1 BIENES DE CONSUMO				384,148	0	384,148	483,098	26,782	135,732
		2 SERVICIOS NO PERSONALES	Agua	212	0	0	0	1	0	1	
			De Automotores	273	0	0	0	1	0	1	
			De Inmuebles E Instalaciones	271	2,090	0	2,090	4,357	0	2,267	
			Electricidad	213	0	0	0	1	0	1	
	Gas		214	0	0	0	1	0	1		
	Otros		219	0	0	0	1	0	1		
			229	0	0	0	1	0	1		
			249	0	0	0	1	0	1		
			259	8,962	968	9,950	1	9,949	0		
			269	0	0	0	1	0	1		
			279	0	0	0	1	0	1		
			289	0	0	0	1	0	1		
	Otros Gastos De Traslado		239	3,500	0	3,500	1	3,499	0		
	Publicidad		221	28,950	0	28,950	27,021	1,929	0		
	Pasajes Dentro Del País		221	56,804	0	56,804	82,533	0	25,729		
	Viaticos Dentro Del País		234	14,255	2,180	16,435	31,571	0	15,136		
	De Limpieza, Aseo Y Fumigación		278	9,008	0	9,008	31,383	0	22,375		
	Otros Serv. No Personales		299	1,600	0	1,600	1	1,796	0		
	Tasas Y Otros		253	0	0	0	1	0	1		
	Teléfono, Telégrafo Simi		211	0	0	0	1	0	1		
	Propaganda		222	0	0	0	1	0	1		
	Impr. Recor Y Encuad		223	44,235	0	44,235	81,251	0	37,016		
	Otr Gas Traslado En Exterior		236	0	0	0	1	0	1		
	Serv De Mud Contr En El País		241	0	0	0	1	0	1		
	Almac Contr En El País		243	0	0	0	1	0	1		
	Flet Y Ot Gast Contr En El País		245	0	0	0	1	0	1		
	Cyreso Encom Contr En El País		247	0	0	0	1	0	1		
	De Inm Contr En El País		251	0	0	0	1	0	1		
	De Equipos De Computación		253	0	0	0	1	0	1		
	De Equipos De Oficina		254	0	0	0	1	0	1		
	Arran De Eq Apar Audio Y Comun		255	0	0	0	1	0	1		
	Arran De Eq. De Trans Simi		257	0	0	0	1	0	1		
	Prim Ot Gas Seg Con En El País		254	0	0	0	1	0	1		
	Serv Man/Rep OTRAS Maqas Y Eq.		272	0	0	0	396	0	396		
	De Otros Medios De Transta		274	0	0	0	1	0	1		
	Serv Man/Rep Mec Eq Oficv Como		275	0	0	0	1	0	1		
	De Otros Maquinas Y Equipos		276	0	0	0	1	0	1		
	Estudios, Invest Y Prcy Fact		281	0	0	0	1	0	1		
	Profesionales Y Técnicos		292	0	0	0	48,352	0	48,352		
	Servicios De Capacitación		284	0	0	0	1	0	1		
	Serv Informáticos Y Anexos		255	0	0	0	1	0	1		
	Artísticos Y Similares		285	0	0	0	1	0	1		

NOMBRE PROGRAMA	NOMBRE GRUPO	NOMBRE OBJETO	OBJETO	PAGADO	EJEC.IMPAGO	TOTAL EJECUT.	CREDITO AJUS	GASTADO EN	GASTADO EN
139 Municipio de Toledo	2 SERVICIOS NO PERSONALES	Serv De Vigilancia Y Custodia	1291	0	0	0	1	0	1
		Contr De Equio Salas Y Conexos	1292	0	0	0	1	0	1
		Servicios De Alimentacion	1294	0	0	0	1	0	1
		Gastos De Protocolo	1295	0	0	0	1	0	1
		Total 2 SERVICIOS NO PERSONALES			169.624	3.148	172.772	306.902	17.176
	7 GASTOS NO CLASIFICADOS	Gastos Extraordinarios	1721	5.090	0	5.090	0	5.090	0
	Total 7 GASTOS NO CLASIFICADOS			5.090	0	5.090	0	5.090	0
Total 139 Municipio de Toledo			5.033.309	365.985	5.399.295	6.602.941	732.896	936.644	
140 Municipio de Suarez	0 SERVICIOS PERSONALES	Horas Extras	1058	8.941	3.189	12.130	1	12.129	0
		Otros Beneficios al Personal	1069	0	0	0	1	0	1
		Retribuciones Zafrales	1031	0	0	0	1	0	1
		Sueldo Anual Complementario	1059	277.173	0	277.173	328.690	0	51.517
		Seguro De Salud	1064	4.613	0	4.613	6.170	0	1.557
		Hogar Constituido	1072	38.152	4.016	42.168	48.176	0	5.008
		Quebrantos De Caja	1045	102.631	0	102.631	103.643	0	1.012
		Sueldo Básico De Cargos Ptes	1011	1.532.297	28.001	1.560.298	1.835.432	0	275.134
		Sueldo Básico De Fun Contr	1021	656.100	74.216	730.316	669.296	0	236.980
		Sueldos Progresivos	1041	315.297	17.511	332.808	1	332.807	0
		Compensaciones	1042	94.170	4.140	98.310	1	98.309	0
		Productividad Y Desicacion	1043	0	0	0	1	0	1
		Prima Antiquedad	1044	263.791	29.970	313.761	311.614	2.147	0
		Diferencia Subrogación	1046	0	0	0	1	0	1
		Equipación De Calculadoras	1047	0	0	0	1	0	1
		Aumentos Especiales	1048	80.941	7.325	88.266	140.751	0	52.486
		Diets	1051	0	0	0	1	0	1
		Trabajos En Días Inhab Y Noct	1052	68.446	10.915	79.362	1	79.361	0
		Licencias Genér Y No Gozadas	1053	7.030	0	7.030	1	7.029	0
		Ref. Tec. Ases. Ec. Comer.	1054	0	0	0	1	0	1
		Retribuciones Redistribuidos	1055	0	0	0	1	0	1
		Prest Accidentes De Trabajo	1056	0	0	0	1	0	1
		Becas De Trabajo Y Pasantías	1057	0	0	0	1	0	1
		Seguros por Desempleo	1061	0	0	0	1	0	1
		Becas de Capacitación	1062	0	0	0	1	0	1
		Indemnizaciones por Retiros	1063	0	0	0	1	0	1
		Ayuda de Arrendamiento	1066	0	0	0	1	0	1
		Compensación por Alimentación	1067	0	0	0	1	0	1
		Comp. por Alimentación s/Acor	1068	0	0	0	1	0	1
		Prima Matrimonio	1071	0	0	0	561	0	561
		Prima Nacimiento	1073	0	0	0	1.162	0	1.162
		Prestaciones Hijo	1074	13.176	1.425	14.603	29.616	0	15.013
		Prest. Salario Vacacional	1076	159.658	4.265	164.120	202.156	0	38.036
		Porcentaje Multas Cobradas	1079	0	0	0	1	0	1
		Ate Pair Sis Seg.Soc. S/ Retr	1081	571.534	74.126	645.660	682.170	0	36.510
		Otros Atas Patras Sobre Retr	1082	0	6.457	6.457	37.101	0	30.644
		Otras Cargas Legales S/ Ser/Pa	1089	0	0	0	1	0	1
Retr De Ejercicios Anteriores	1091	4.589	0	4.589	6.753	0	2.164		
Total 0 SERVICIOS PERSONALES			4.220.737	255.554	4.486.292	4.703.333	631.781	746.823	
1 BIENES DE CONSUMO	Alimentos Para Personas	111	0	0	0	1	0	1	
	Electricidad	1142	0	0	0	1	0	1	
	Elementos De Limpieza Y Aseo	1192	4.278	0	4.278	1	4.277	0	
	Herramientas Menores	1176	11.718	0	11.718	4.243	7.475	0	
	Hilados Y Telas	1121	6.046	0	6.046	7.101	0	1.055	
	Papeles De Cocina	1131	6.065	0	6.065	49.206	0	41.141	
	Prendas De Vestir	1122	0	0	0	23.244	0	23.244	
	Repuestos Y Accesorios	1196	0	0	0	1	0	1	

NOMBRE PROGRAMA	NOMBRE GRUPO	NOMBRE OBJETO	OBJETO	PAGADO	EJEC.IMPAGO	TOTAL EJECUT.	CREDITO AJUS	GASTADO EN	GASTADO EN
	1 BIENES DE CONSUMO								
		Superagas	1143	1.525	0	1.525	1.583	0	57
		Utiles De Cocina Y Comedor	195	1.080	0	1.080	1	1.079	0
		Utiles De Oficina	191	1.603	0	1.603	1	1.602	0
		Confeciones Textiles	132	0	0	0	0	0	1
		Productos De Papel Y Carton	132	2.592	0	2.592	1	2.591	0
		Otros Productos De Papel	139	0	0	0	0	0	1
		Otros Productos Energeticos	149	240	0	240	443	0	203
		Articulos De Caucho	157	1.500	0	1.500	1.313	167	0
		Productos De Vidrio	162	15.511	0	15.511	13.176	335	0
		Otros Productos Minerales	169	0	0	0	484	0	484
		Accesorios Metalicos	173	0	0	0	0	0	1
		Otros Productos Metalicos	179	10.713	0	10.713	6.620	4.093	0
		Otros Bienes De Consumo	199	118.125	0	118.125	123.087	0	3.952
		Otros Productos Textiles	129	0	0	0	0	0	1
		Otros Productos Alimenticios	119	0	0	0	0	0	1
		Formulac. Imp. Simi	133	0	0	0	0	0	1
		Productos De Artes Graficas	134	0	0	0	0	0	1
		Libros, Rev Y Otros Pub	135	0	0	0	0	0	1
		Carpa Dent Del Petroleo	141	141	0	141	11.729	0	11.588
		Lubr Y Ot Dent Del Petroleo	151	101	0	101	3.059	0	2.958
		Prod. Medic Y Farmaceutico	152	0	0	0	108	0	108
		Carpa Quim. Tintas Y Pinturas	154	61.249	0	61.249	65.517	0	4.268
		Abacos, Fert, Fungic. Etc.	155	0	0	0	0	0	1
		Prod. Plast. Acrylicos Simi	156	19.319	0	19.319	6.074	13.245	0
		Otros Prod Quim Y Conexos	159	6.249	0	6.249	11.069	0	4.900
		Prod. De Leza. Ceramica Simi	161	0	0	0	0	0	1
		Materiales De Construcion	163	112.464	0	112.464	113.180	0	716
		Prod. Bas De Hierro Y Acero	171	12.182	0	12.182	8.944	3.238	0
		Prod. Bas Metal No Ferrosos	172	18.353	0	18.353	17.539	814	0
		Estructuras Metalicas Acabadas	174	0	0	0	0	0	1
		Art Y Accesorios Electricos	193	15.232	0	15.232	15.718	5.554	0
		Art. Educac. Culturales Y Ot	195	0	0	0	0	0	1
		Art De Accesorios De Intern	197	0	0	0	0	0	1
		Ma. Prim Agro Y Fores	115	9.039	0	9.039	4.367	4.672	0
		Material Y Equipo Selico	175	0	0	0	0	0	1
		Total 1 BIENES DE CONSUMO		441.316	0	441.316	486.905	48.112	94.601
		2 SERVICIOS NO PERSONALES							
		Agua	212	0	0	0	0	0	1
		De Automotores	213	0	0	0	0	0	1
		De Inmuebles E Instalaciones	211	2.292	0	2.292	4.357	0	2.075
		Electricidad	213	0	0	0	0	0	1
		Gas	214	0	0	0	0	0	1
		Otros	219	0	0	0	0	0	1
			229	0	0	0	0	0	1
			249	0	0	0	0	0	1
			256	0	0	0	0	0	1
			259	0	0	0	0	0	1
			279	0	0	0	0	0	1
			288	0	0	0	0	0	1
		Otros Gastos De Traslado	239	0	0	0	0	0	1
		Publicidad	221	26.540	0	26.540	27.021	1.519	0
		Pasajes Dentro Del Pais	231	5.540	0	5.540	62.533	0	30.352
		Viajes Dentro Del Pais	234	10.195	0	10.195	12.730	31.571	18.941
		De Limpieza, Asu Y Plunigacion	216	4.283	0	4.283	31.383	0	27.100
		Otros Serv. No Personales	259	0	0	0	0	0	1
		Tasas Y Otros	263	0	0	0	0	0	1



NOMBRE PROGRAMA	NOMBRE GRUPO	NOMBRE OBJETO	OBJETO	PAGADO	EJEC.IMPAGO	TOTAL EJECUT.	CREDITO AJUS	GASTADO EN	GASTADO EN		
140 Municipio de Suarez	2 SERVICIOS NO PERSONALES	Teléfono, Telégrafo Simi	1211	0	0	0	1	0	1		
		Propaganda	1222	0	0	0	1	0	1		
		Impr. Reord Y Encuad	1223	31.840	0	31.840	33.544	0	1.704		
		Or Gas Traslado En Exterior	1236	0	0	0	1	0	1		
		Serv De Mud Contr En El Pais	1241	0	0	0	1	0	1		
		Almac Contr En El Pais	1243	0	0	0	1	0	1		
		Flet Y Ot Gast Cont En El Pais	1245	0	0	0	1	0	1		
		Correso Enccm Contr En El Pais	1247	84	0	84	1	83	0		
		De Irm Cont En El Pais	1251	17.808	57.780	75.588	109.001	0	33.413		
		De Equipos De Computación	1253	0	0	0	1	0	1		
		De Equipos De Oficina	1254	0	0	0	1	0	1		
		Arren De Eq Aoar Audio Y Cmun	1255	0	0	0	1	0	1		
		Arren De Eq De Trans Simi	1257	0	0	0	1	0	1		
		Prm Ot Gas Seg Con En El Pais	1254	0	0	0	1	0	1		
		Serv Man/Rep OTRAS MACAS Y Ea.	1272	700	0	700	395	304	0		
		De Otros Mecios De Transte	1274	0	0	0	1	0	1		
		Serv Man/Rep Mob Eq Oficv Comp	1275	0	0	0	1	0	1		
		De Otras Mecuinas Y Equipos	1276	0	0	0	1	0	1		
		Estudios, Invest Y Prov Fact	1281	0	0	0	1	0	1		
		Profesionales Y Técnicos	1282	0	0	0	18.352	0	18.352		
		Servicios De Capacitación	1284	0	0	0	1	0	1		
		Serv Informáticos Y Anexos	1285	0	0	0	1	0	1		
		Artificios Y Similares	1286	0	0	0	1	0	1		
		Serv De Vigilancia Y Custodia	1291	0	0	0	1	0	1		
		Contr De Equiv Salas Y Conexos	1292	0	0	0	1	0	1		
		Servicios De Alimentación	1294	0	0	0	1	0	1		
		Gastos De Protocolo	1295	0	0	0	1	0	1		
		Total 2 SERVICIOS NO PERSONALES				142.374	65.854	208.228	338.195	1.506	151.673
		7 GASTOS NO CLASIFICADOS		Gastos Extraordinarios	1721	7.044	0	7.044	0	7.044	0
		Total 7 GASTOS NO CLASIFICADOS				7.044	0	7.044	0	7.044	0
		Total 140 Municipio de Suarez				4.811.471	331.408	5.142.879	5.528.333	569.543	976.297
		141 Municipio de La Paz	0 SERVICIOS PERSONALES	Horas Extras	058	63.170	5.581	68.752	1	68.751	0
				Otros Beneficios al Personal	069	0	0	0	1	0	1
		Retribuciones Zafrales	031	0	0	0	1	0	1		
		Sueldo Anual Complementario	059	1.412.637	583	1.413.200	1.594.317	0	151.117		
		Seguro De Salud	064	50.740	11.647	62.387	55.528	6.859	0		
		Hogar Constituido	072	337.344	29.616	366.962	379.383	0	12.421		
		Querantios De Caja	045	98.633	0	98.633	99.804	0	3.171		
		Sueldo Basico De Cargos Ptes	011	6.795.474	0	6.795.474	8.026.162	0	1.232.708		
		Sueldo Basico De Fun Contr	021	4.377.441	439.281	4.816.722	5.273.331	0	458.609		
		Sueldos Progresivos	041	1.886.809	71.874	1.958.683	1	1.738.882	0		
		Compensaciones	042	589.347	26.552	615.899	1	615.036	0		
		Productividad Y Dedicación	043	0	0	0	1	0	1		
		Prima Antigüedad	044	1.415.558	128.933	1.544.509	1.591.060	0	46.551		
		Diferencia Sucesión	046	0	0	0	1	0	1		
		Equiparación De Escalafones	047	0	0	0	1	0	1		
		Aumentos Especiales	048	428.658	35.553	464.316	665.711	0	201.393		
		Dietas	051	0	0	0	1	0	1		
		Trabajos En Días Innab Y Noct	052	440.178	50.837	490.815	1	490.814	0		
		Licencias Ganar Y No Gozadas	053	70.558	0	70.558	1	70.557	0		
		Ret Tec Ases Ec Comer	054	0	0	0	1	0	1		
		Retribuciones Recibidos	055	0	0	0	1	0	1		
		Prést Accidentes De Trabajo	056	0	0	0	1	0	1		
		Becas De Trabajo Y Pasantías	057	0	0	0	1	0	1		
		Seguros por Desempleo	061	0	0	0	1	0	1		

NOMBRE PROGRAMA	NOMBRE GRUPO	NOMBRE OBJETO	OBJETO	PAGADO	EJEC.IMPAGO	TOTAL EJECUT.	CREDITO AJUS	GASTADO EN +	GASTADO EN -	
141 Municipio de La Paz	0 SERVICIOS PERSONALES	Becas de Capacitación	062	0	0	0	1	0	1	
		Incentivaciones por Retiros	063	0	0	0	1	0	1	
		Avuda de Arrendamiento	066	0	0	0	1	0	1	
		Compensación por Alimentación	067	0	0	0	1	0	1	
		Comp. cor Alimentación s/Aport	068	0	0	0	1	0	1	
		Prima Matrimonio	071	5.960	0	5.960	2.775	3.185	0	
		Prima Nacimiento	073	0	0	0	5.550	0	5.550	
		Prestaciones Hijo	074	77.234	5.342	82.576	122.786	0	40.213	
		Prest. Salario Vacacional	078	935.404	10.138	945.542	965.853	0	20.311	
		Porcentaje Multas Cobradas	079	799.365	88.260	877.625	580.375	297.270	0	
		Ate Patr Sis Seg.Soc. S/ Retr	081	2.788.274	358.058	3.146.332	3.226.777	0	140.445	
		Otros Ates Patres Sobre Retr	082	0	31.463	31.463	178.592	0	147.130	
		Otras Cargas Legales S/ Ser/Pe	089	0	0	0	1	0	1	
		Retr De Ejercicios Anteriores	091	76.557	48.228	124.785	32.263	92.522	0	
	Total 0 SERVICIOS PERSONALES				22.417.359	1.341.995	23.759.354	22.632.314	3.384.677	2.457.637
	1 BIENES DE CONSUMO		Alimentos Para Personas	111	5.761	0	5.761	1	5.760	0
			Electricidad	112	0	0	0	1	0	1
			Elementos De Limpieza Y Aseo	119	4.474	0	4.474	1	4.473	0
			Herramientas Menores	176	4.396	0	4.396	4.243	153	0
			Hilados Y Telas	121	2.383	3.228	5.611	7.101	0	1.490
			Papeles De Oficina	1131	33.745	13.416	47.161	49.206	0	2.045
			Prendas De Vestir	122	7.513	970	8.483	13.244	0	4.761
			Revestidos Y Autoservios	1195	0	0	0	1	0	1
			Superfugas	1143	2.223	0	2.223	1.583	640	0
			Utiles De Cocina Y Comedor	1196	0	0	0	1	0	1
			Utiles De Oficina	1191	22.953	0	22.953	1	22.952	0
			Confecciones Textiles	1123	0	0	0	1	0	1
			Productos De Papel Y Carton	1132	5.479	0	5.479	1	5.475	0
			Otros Productos De Papel	1139	0	0	0	1	0	1
			Otros Productos Energeticos	1149	338	0	338	443	0	105
			Articulos De Caucho	1157	687	0	687	1.313	0	626
			Productos De Vidrio	1162	7.131	1.022	8.153	15.176	0	7.023
			Otros Productos Minerales	1169	0	0	0	484	0	484
			Accesorios Metalicos	1173	0	0	0	1	0	1
			Otros Productos Metalicos	1179	4.869	0	4.869	6.620	0	1.751
			Otros Bienes De Consumo	1193	82.974	38.423	121.398	124.089	0	2.691
			Otros Productos Textiles	1129	0	0	0	1	0	1
			Otros Productos Alimenticios	1119	0	0	0	1	0	1
			Formulanos Imp. Simi	1133	0	0	0	1	0	1
			Productos De Artes Graficas	1134	0	0	0	1	0	1
			Libros, Rev Y Otras Pub	1135	0	0	0	1	0	1
Comp Deriv Del Petroleo			1141	1.638	9.643	11.281	12.729	0	1.448	
Lubr Y Ot Derrv Del Petroleo			1151	642	0	642	3.059	0	2.417	
Prod. Medic Y Farmaceutico			1152	0	0	0	105	0	105	
Comp Quim, Tintas Y Pinturas			1154	34.130	25.516	59.646	60.517	0	871	
Abcnos, Fert, Fumig, Etc			1155	0	0	0	1	0	1	
Prod. Plast Acrylicos Simi			1156	2.469	1.000	3.469	6.074	0	2.605	
Otros Prod Quim Y Conexos			1159	5.328	1.887	7.215	11.049	0	3.834	
Prod. De Lcra, Cerámica Simi			1161	0	0	0	1	0	1	
Materiales De Construcción			1163	40.151	31.380	71.531	75.973	0	4.442	
Prod. Bas De Hierro Y Acero			1171	8.319	0	8.319	8.944	0	625	
Prod. Bas Metal No Ferrosos			1172	11.704	234	11.938	17.539	0	5.601	
Estructuras Metalicas Acabadas			1174	0	0	0	1	0	1	
Art Y Accesorios Electricos			1183	39.193	0	39.193	13.718	25.475	0	
Art Educac, Culturales Y Ot			1185	0	0	0	1	0	1	

100

NOMBRE PROGRAMA	NOMBRE GRUPO	NOMBRE OBJETO	OBJETO	PAGADO	EJEC.IMPAGO	TOTAL EJECUT.	CREDITO AJUS	GASTADO EN	GASTADO EN
141 Municipio de La Paz	1 BIENES DE CONSUMO	Art De Accesorios De Inform	1197	0	0	0	1	0	1
		Mat.Prim Agro Y Fores	1115	9.503	0	9.503	4.367	5.136	0
		Material y Equipo B6lico	1175	0	0	0	1	0	1
	Total 1 BIENES DE CONSUMO			338.003	126.719	464.722	437.600	70.067	42.945
141 Municipio de La Paz	2 SERVICIOS NO PERSONALES	Acua	1212	0	0	0	1	0	1
		De Automotores	1273	0	0	0	1	0	1
		De Inmuebles E Instalaciones	1271	4.050	0	4.050	4.357	0	507
		Electricidad	1213	0	0	0	1	0	1
		Gas	1214	0	0	0	1	0	1
		Otros	219	0	0	0	1	0	1
			229	0	0	0	1	0	1
			249	0	0	0	1	0	1
			259	0	0	0	1	0	1
			269	0	0	0	1	0	1
			279	0	0	0	1	0	1
			289	0	0	0	1	0	1
		Otros Gastos De Traslado	1239	6.867	0	6.867	1	6.866	0
		PUBLICIDAD	1221	14.002	4.197	18.199	27.021	0	9.822
		Pasajes Dentro Del Pais	1231	78.163	4.366	82.529	82.533	0	41
		Viajicos Dentro Del Pais	1234	100.722	7.347	108.069	31.571	76.498	0
		De Limpieza, Aseo Y Fumigacion	1278	0	0	0	31.383	0	31.383
		Otros Serr. No Personales	1299	0	0	0	1	0	1
		Clases Y Otros	1253	0	0	0	1	0	1
		Teléfono, Telégrafo Simi	1211	0	53.804	53.804	1	53.803	0
		Propaganda	1222	0	0	0	1	0	1
		Impr. Reprod Y Enquad	1233	11.543	13.223	24.766	56.751	0	31.986
		Otr Gas Traslado En Exterior	1236	0	0	0	1	0	1
		Serv De Mud Contr En El Pais	1241	0	0	0	1	0	1
		Almac Contr En El Pais	1243	0	0	0	1	0	1
		Flet Y Ct Gast Cont En El Pais	1245	0	0	0	1	0	1
		Correo Encom Contr En El Pais	1247	0	0	0	1	0	1
		De Inm Cont En El Pais	1251	0	0	0	1	0	1
		De Equipos De Computación	1253	0	0	0	1	0	1
		De Equipos De Oficina	1254	0	0	0	1	0	1
		Arren De Eq Apar Audio Y Comun	1255	0	0	0	1	0	1
		Arren De Eq. De Trans Simi	1257	0	0	0	1	0	1
		Prim Ot Gas Serq Con En El Pais	1254	0	0	0	1	0	1
		Serv Man/Rep Otras Macas Y Eq.	1272	6.543	0	6.543	396	6.147	0
		De Otros Mecios De Transte	1274	0	0	0	1	0	1
		Serv Man/Rep Macs Eq Oficv Comp	1275	580	0	580	100.000	0	95.420
		De Otras Maquinas Y Equipos	1276	0	0	0	1	0	1
		Estudios, Invest Y Prov Fact	1281	0	0	0	1	0	1
		Profesionales Y Técnicos	1282	0	0	0	48.352	0	48.352
		Servicios De Capacitación	1284	0	0	0	1	0	1
		Serv Informáticos Y Anexos	1285	0	0	0	1	0	1
		Artísticas Y Similares	1286	0	0	0	1	0	1
		Serv De Vigilancia Y Custodia	1291	0	0	0	1	0	1
		Contr De Equip Salas Y Conexos	1292	0	0	0	100.000	0	100.000
		Servicios De Alimentación	1294	0	0	0	1	0	1
		Gastos De Protocolo	1295	0	0	0	1	0	1
	Total 2 SERVICIOS NO PERSONALES			222.470	82.937	305.407	482.400	143.314	320.307
	7 GASTOS NO CLASIFICADOS	Gastos Extraordinarios	1721	10.764	0	10.764	0	10.764	0
	Total 7 GASTOS NO CLASIFICADOS			10.764	0	10.764	0	10,764	0
Total 141 Municipio de La Paz				22.956.585	1.551.652	24.540.247	23.752.314	3.808.822	2.820.989
142 Municipio de Las Piecras	0 SERVICIOS PERSONALES	Horas Extras	058	534.379	59.801	594.180	1	554.179	0


NOMBRE PROGRAMA	NOMBRE GRUPO	NOMBRE OBJETO	OBJETO	PAGADO	EJEC.IMPAGO	TOTAL EJECUT.	CREDITO AJUS	GASTADO EN-2	GASTADO EN-1		
142 Municipio de Las Piedras	0 SERVICIOS PERSONALES	Otros Beneficios al Personal	069	0	0	0	1	0	1		
		Retribuciones Zafrales	031	53.733	0	53.733	1	53.732	0		
		Sueldo Anual Complementario	059	4.641.481	1.579	4.643.059	3.982.329	660.730	0		
		Seguro De Salud	064	50.740	12.812	63.551	61.898	1.853	0		
		Hogar Constituido	072	1.008.819	73.794	1.082.613	909.316	173.297	0		
		Quebrantos De Caja	045	170.319	0	170.319	129.221	41.098	0		
		Sueldo Básico De Cargos Ptes	011	20.175.722	0	20.175.722	18.394.569	1.781.153	0		
		Sueldo Básico De Fun Contr	021	15.995.041	1.354.634	17.349.675	15.941.796	1.407.879	0		
		Sueldos Progresivos	041	6.456.499	114.399	6.570.898	1	6.570.897	0		
		Compensaciones	042	2.118.268	106.750	2.225.018	1	2.225.017	0		
		Productividad Y Dedicación	043	0	0	0	1	0	1		
		Prima Antigüedad	044	4.399.861	313.353	4.713.213	3.583.594	1.150.119	0		
		Diferencia Subrogación	046	0	0	0	1	0	1		
		Equiparación De Escalafones	047	0	0	0	1	0	1		
		Aumentos Especiales	048	1.465.142	68.404	1.563.546	1.654.318	0	130.772		
		Dietas	051	94.856	0	94.856	300.000	0	205.134		
		Trabajos En Días Inháb Y Noct	052	2.322.417	183.808	2.506.223	1	2.506.222	0		
		Licencias Gener Y No Gozadas	053	141.979	0	141.979	1	141.978	0		
		Ret. Tec. Ases. Ec. Comer.	054	0	0	0	1	0	1		
		Retribuciones Redistribuidos	055	0	0	0	1	0	1		
		Prest Accidentes De Trabajo	056	0	0	0	1	0	1		
		Becas De Trabajo Y Pasantías	057	0	0	0	1	0	1		
		Seguros por Desempeño	058	0	0	0	1	0	1		
		Becas de Capacitación	062	0	0	0	1	0	1		
		Incemnizaciones por Retiros	063	0	0	0	1	0	1		
		Ayuda de Arrendamiento	066	0	0	0	1	0	1		
		Compensación por Alimentación	067	0	0	0	1	0	1		
		Comp. por Alimentación s/Acont	068	0	0	0	1	0	1		
		Prima Matrimonio	071	2.980	0	2.980	7.744	0	4.764		
		Prima Nacimiento	072	5.960	0	5.960	15.489	0	9.529		
		Prestaciones Hijo	073	245.133	15.315	250.448	245.575	15.159	0		
		Prest Salario Vacacional	079	3.285.427	0	3.285.427	2.695.404	590.023	0		
		Porcentaje Multas Cobradas	079	2.642.661	217.638	2.860.299	1.246.714	1.613.585	0		
		Ata Patr Sis Seg.Soc. S/ Retr	081	7.550.300	132.975	7.683.275	7.683.275	0	0		
		Otros Ates Patres Sobre Retr	082	0	35.451	35.451	456.259	0	370.805		
		Otras Cargas Legales S/ Ser/Pe	089	0	0	0	1	0	1		
		Retr De Ejercicios Anteriores	091	108.899	0	108.899	90.036	18.863	0		
		Total 0 SERVICIOS PERSONALES				73.470.914	2.771.209	76.242.123	57.437.362	19.525.793	721.032
		1 BIENES DE CONSUMO		Alimentos Para Personas	111	7.022	0	7.022	1	7.021	0
				Electricidad	112	0	0	0	1	0	1
				Elementos De Limpieza Y Aseo	119	6.673	0	6.673	1	6.672	0
				Herramientas Menores	119	10.075	0	10.075	4.243	5.832	0
				Hilosos Y Telas	121	34.148	0	34.148	7.101	27.047	0
				Papeles De Oficina	131	7.557	0	7.557	49.206	0	41.643
				Prendas De Vestir	122	2.652	0	2.652	23.244	0	20.592
				Requesos Y Accesorios	199	0	0	0	1	0	1
				Subergas	143	265	140	425	1.563	0	1.156
				Utiles De Cocina Y Comedor	196	0	0	0	1	0	1
				Utiles De Oficina	191	13.039	0	13.039	1	13.038	0
				Confecciones Textiles	123	0	0	0	1	0	1
				Productos De Papel Y Carton	132	5.095	0	5.095	1	5.094	0
				Otros Productos De Papel	139	0	0	0	1	0	1
				Otros Productos Energeticos	149	3.000	0	3.000	443	2.557	0
				Articulos De Caucho	157	0	0	0	1.313	0	1.313
				Productos De Vidrio	162	16.053	0	16.053	15.176	877	0

NOMBRE PROGRAMA	NOMBRE GRUPO	NOMBRE OBJETO	OBJETO	PAGADO	EJEC.IMPAGO	TOTAL EJECUT.	CREDITO AJUS	GASTADO EN	GASTADO EN		
142 Municipio de Las Piedras	1 BIENES DE CONSUMO	Otros Productos Minerales	1169	0	0	0	484	0	484		
		Accesorios Metalicos	1173	0	0	0	1	0	1		
		Otros Productos Metalicos	1179	6.318	0	6.318	6.620	0	302		
		Otros Bienes De Consumo	1199	153.798	0	153.798	212.069	0	48.291		
		Otros Productos Textiles	1129	0	0	0	1	0	1		
		Otros Productos Alimenticios	1119	0	0	0	1	0	1		
		Formularios . Imp Simi	1133	0	0	0	1	0	1		
		Productos De Artes Graficas	1134	0	0	0	1	0	1		
		Libros, Rev Y Otras Pub	1135	0	0	0	1	0	1		
		Comb Deriv Del Petróleo	1141	4.638	0	4.638	12.729	0	8.092		
		Lubr Y Ot Deriv Del Petróleo	1151	180	0	180	3.059	0	2.879		
		Procd. Mecic Y Farmaceutico	1152	98	0	98	108	0	10		
		Como Quim. Tintas Y Pinturas	1154	64.533	0	64.533	65.517	0	994		
		Abonos, Fert. Fumig. Etc.	1155	0	3.200	3.200	1	3.199	0		
		Prod. Plást. Acrílicos Simi	1156	6.262	0	6.262	6.074	188	0		
		Otros Prod Quim Y Conexos	1159	9.858	0	9.858	11.049	0	1.181		
		Prod. De Loza, Cerámica Simi	1161	0	0	0	1	0	1		
		Materiales De Construcción	1163	72.891	0	72.891	91.992	0	19.101		
		Prod. Bás De Hierro Y Acero	1171	25.998	0	25.998	8.544	17.054	0		
		Prod. Bás Metal No Ferrosos	1172	18.852	0	18.882	17.539	1.343	0		
		Estructuras Metálicas Acabadas	1174	0	0	0	1	0	1		
		Art Y Accesorios Eléctricos	1193	29.058	0	29.088	13.718	15.370	0		
		Art Educav. Culturales Y Ot	1195	2.500	0	2.500	1	2.499	0		
		Art De Accesorios De Inform	1197	0	0	0	1	0	1		
		Mat.Prim Acero Y Foros	1115	3.000	0	3.000	4.367	0	1.367		
		Material y Equipo Básico	1175	0	0	0	1	0	1		
		Total 1 BIENES DE CONSUMO				513.653	3.340	516.993	556.819	107.751	147.417
		2 SERVICIOS NO PERSONALES	2 SERVICIOS NO PERSONALES	Agua	212	0	22.846	22.846	1	22.845	0
				De Automotrices	213	0	0	0	1	0	1
				De Inmuebles E Instalaciones	217	3.749	0	3.749	4.357	0	608
				Electricidad	213	0	11.954	11.954	1	11.953	0
				Gas	214	0	0	0	1	0	1
				Otros	219	0	0	0	1	0	1
					229	0	0	0	1	0	1
					249	0	0	0	1	0	1
					259	0	18.606	18.606	1	18.605	0
					269	0	0	0	1	0	1
					279	28.016	28.562	52.598	1	52.597	0
					289	0	0	0	1	0	1
				Otros Gastos De Traslado	239	0	0	0	1	0	1
				Publicidad	221	11.770	0	11.770	27.021	0	15.251
				Pasajes Dentro Del Pais	231	229.535	5.424	235.259	62.533	152.726	0
				Viaticos Centro Del Pais	234	789.711	42.602	812.313	31.571	780.742	0
				De Limpieza, Aseo Y Fumigacion	218	3.230	0	3.230	31.383	0	28.153
				Otros Serv. No Personales	299	0	0	0	1	0	1
				Tasas Y Otros	265	0	0	0	1	0	1
				Teléfono, Telegrafo Simi	211	0	0	0	1	0	1
				Propaganda	222	0	0	0	1	0	1
				Impr. Reprd Y Encuad	223	640	0	640	81.251	0	80.611
				Ctr Gas Traslado En Exterior	236	0	0	0	1	0	1
				Serv De Mud Contr En El Pais	241	0	0	0	1	0	1
				Almac Contr En El Pais	243	0	0	0	1	0	1
				Flet Y Ot Gast Cont En El Pais	245	0	0	0	1	0	1
				Conreso Encom Contr En El Pais	247	0	0	0	1	0	1
				De Inm Cont En El Pais	251	0	0	0	120.001	0	120.001

NOMBRE PROGRAMA	NOMBRE GRUPO	NOMBRE OBJETO	OBJETO	PAGADO	EJEC.IMPAGO	TOTAL EJECUT.	CRÉDITO AJUS	GASTADO EN +	GASTADO EN -		
142 Municipio de Las Piedras	2 SERVICIOS NO PERSONALES	De Equipos De Computación	253	0	0	0	1	0	1		
		De Equipos De Oficina	254	0	0	0	1	0	1		
		Arren De Eq Apar Audio Y Comun	255	0	0	0	1	0	1		
		Arren De Eq. De Trans Simi	257	0	0	0	1	0	1		
		Prim Ot. Gas Seg Con En El Pais	264	0	0	0	1	0	1		
		Serv Man/Rep Citras Macas Y Ea.	272	5.616	0	5.616	396	5.220	0		
		De Otros Medicos De Transte	274	0	0	0	1	0	1		
		Serv Man/Rep Mob Es Oficv Com	275	5.153	0	5.153	200.000	0	194.837		
		De Otras Macuinas Y Equipos	276	0	0	0	1	0	1		
		Estudios. Invest Y Proy Fact	281	0	0	0	1	0	1		
		Profesionales Y Técnicos	282	0	0	0	48.352	0	48.352		
		Servicios De Capacitacion	284	0	0	0	1	0	1		
		Serv Informáticos Y Anexos	285	0	0	0	1	0	1		
		Artísticos Y Similares	286	0	0	0	1	0	1		
		Serv De Vigilancia Y Custodia	291	2.124.193	0	2.124.193	1	2.124.192	0		
		Contr De Equo Salas Y Conexos	292	0	0	0	156.481	0	156.481		
		Servicios De Alimentacion	294	0	0	0	1	0	1		
		Gastos De Protocolo	296	0	0	0	1	0	1		
		Total 2 SERVICIOS NO PERSONALES				3.179.923	128.023	3.307.947	783.381	3.168.890	644.324
		Total 142 Municipio de Las Piedras				77.184.450	2.502.572	66.667.062	56.777.362	22.802.475	1.512.773
143 Municipio de Progreso	0 SERVICIOS PERSONALES	Horas Extras	058	16.723	3.498	20.221	1	20.220	0		
		Otros Beneficios al Personal	069	0	0	0	1	0	1		
		Retribuciones Zafrares	031	0	0	0	1	0	1		
		Sueldo Anual Complementario	059	812.081	0	812.081	843.808	0	31.727		
		Seguro De Salud	064	9.225	2.329	11.555	12.340	0	785		
		Hogar Constituido	072	185.236	18.072	203.310	228.834	0	25.524		
		Quebrantos De Caja	045	72.177	0	72.177	68.308	3.869	0		
		Sueldo Básico De Cargos Ptes	011	2.962.158	0	2.962.158	3.136.051	0	173.893		
		Sueldo Básico De Fun Contr	021	3.252.509	398.559	3.651.167	4.560.667	0	909.200		
		Sueldos Progresivos	041	788.104	25.287	813.391	1	813.390	0		
		Compensaciones	042	234.057	10.191	244.248	1	244.247	0		
		Productividad Y Dedicación	043	0	0	0	1	0	1		
		Prima Anticuecad	044	698.577	74.564	773.171	803.982	0	30.811		
		Diferencia Subrogación	046	0	0	0	1	0	1		
		Equiparación De Escalafones	047	0	0	0	1	0	1		
		Aumentos Especiales	048	233.507	22.794	256.300	364.386	0	108.085		
		Dietas	051	0	0	0	1	0	1		
		Trabajos En Dias Inhab Y Noct	052	273.005	41.385	314.390	1	314.389	0		
		Licencias Gener Y No Gozadas	053	0	0	0	1	0	1		
		Ret. Tec. Ases. Ec. Comer.	054	0	0	0	1	0	1		
		Retribuciones Redistribuidos	055	0	0	0	1	0	1		
		Prest. Accidentes De Trabajo	056	0	0	0	1	0	1		
		Becas De Trabajo Y Pasantias	057	0	0	0	1	0	1		
		Securus por Desempleo	061	0	0	0	1	0	1		
		Becas de Capacitación	062	0	0	0	1	0	1		
		Indemnizaciones por Retros	063	0	0	0	1	0	1		
		Avuda de Arrendamiento	066	0	0	0	1	0	1		
		Compensación por Alimentación	067	0	0	0	1	0	1		
		Comp. por Alimentación s/Ahor	068	0	0	0	1	0	1		
		Prima Matrimonio	071	0	0	0	1.710	0	1.710		
		Prima Nacimiento	075	0	0	0	3.420	0	3.420		
		Prestaciones Hijo	074	67.560	5.233	74.193	116.438	0	42.245		
Prest. Salario Vacacional	076	477.578	0	477.578	595.235	0	117.657				
Porcentaje Multas Cobradas	079	517.975	71.873	589.848	346.538	243.310	0				
Ate Patr Sis Seg. Soc. S/ Retr	081	1.843.306	36.764	1.660.070	1.680.070	0	0				

NOMBRE PROGRAMA	NOMERE GRUPO	NOMBRE OBJETO	OBJETO	PAGADO	EJEC.IMPAGO	TOTAL EJECUT.	CREDITO AJUS	GASTADO EN *	GASTADO EN -		
143 Municipio de Progreso	0 SERVICIOS PERSONALES	Otros Ates Patres Sobre Retr	082	0	18.730	18.730	101,822	0	83,052		
		Otras Cargas Legales S/ Ser/Pe	089	0	0	0	1	0	1		
		Retr De Ejercicios Anteriores	091	0	0	0	19,863	0	19,863		
	Total 0 SERVICIOS PERSONALES				12,244,278	730,309	12,974,586	12,903,214	1,639,424	1,588,052	
	1 BIENES DE CONSUMO		Alimentos Para Personas	111	3,661	0	3,661	1	3,660	0	
			Electricidad	142	0	0	0	1	0	1	
			Elementos De Limpieza Y Aseo	182	6,042	0	6,042	1	6,041	0	
			Herramientas Menores	176	890	0	890	4,243	0	3,353	
			Hilados Y Telas	121	0	0	0	7,101	0	7,101	
			Papeles De Oficina	131	6,868	2,335	9,203	32,706	0	23,503	
			Prendas De Vestir	122	0	500	500	23,244	0	22,744	
			Repuestos Y Accesorios	198	0	0	0	1	0	1	
			Superqas	143	1,554	0	1,554	1,583	0	29	
			Utiles De Cocina Y Comedor	196	120	0	120	1	119	0	
			Utiles De Oficina	191	7,063	0	7,063	1	7,062	0	
			Confecciones Textiles	123	0	0	0	1	0	1	
			Productos De Papel Y Carton	132	643	0	643	1	642	0	
			Otros Productos De Papel	139	0	0	0	1	0	1	
			Otros Productos Energeticos	149	594	0	594	443	151	0	
			Articulos De Caucho	157	890	0	890	1,313	0	423	
			Productos De Vidrio	162	6,611	0	6,611	15,176	0	8,565	
			Otros Productos Minerales	169	0	0	0	484	0	484	
			Accesorios Metalicos	170	0	0	0	1	0	1	
			Otros Productos Metalicos	179	2,459	980	3,439	6,620	0	3,181	
			Otros Bienes De Consumo	199	72,068	26,307	98,375	108,087	0	9,712	
			Otros Productos Textiles	129	0	0	0	1	0	1	
			Otros Productos Alimenticios	119	0	0	0	1	0	1	
Formularios, Imp Simi			133	0	0	0	1	0	1		
Productos De Artes Graficas			134	0	0	0	1	0	1		
Libros, Rev Y Otras Pub			135	0	0	0	1	0	1		
Comb Deriv Del Petróleo			141	3,480	1,000	4,480	13,729	0	9,249		
Lubr Y Ot Deriv Del Petróleo			151	440	0	440	3,059	0	2,619		
Prod. Medic Y Farmacéutico			152	423	0	423	108	315	0		
Comp Quím, Tintas Y Pinturas			154	48,290	11,227	59,517	65,517	0	6,000		
Abonos, Fert, Fumig, Etc.			155	75	0	75	1	74	0		
Prod. Plást., Acrílicos Simi			156	5,995	70	6,065	6,074	0	9		
Otros Prod Quím Y Conexos			159	6,316	0	6,316	11,045	0	4,733		
Prod. De Loza, Cerámica Simi			161	270	0	270	1	269	0		
Materiales De Construcción			163	43,195	8,481	51,676	63,973	0	12,297		
Prod. Bás De Hierro Y Acero			171	7,103	52	7,155	8,544	0	1,389		
Prod. Bás Metal No Ferrosos			172	8,934	0	8,934	17,559	0	8,605		
Estructuras Metalicas Acabadas			174	0	0	0	1	0	1		
Art Y Accesorios Eléctricos			193	19,622	0	19,622	13,718	5,904	0		
Art Menores Médico Quirúrgicos			194	366	0	366	0	366	0		
Art Educac, Culturales Y Ot			195	1,647	0	1,647	1	1,646	0		
Art De Accesorios De Inform			197	0	0	0	1	0	1		
Mat. Prim Agropec Y Forest			115	4,780	0	4,780	4,367	413	0		
Material y Equipo Básico			175	0	0	0	1	0	1		
Total 1 BIENES DE CONSUMO					260,428	50,952	311,380	409,058	26,692	124,410	
2 SERVICIOS NO PERSONALES				Acua	212	0	0	0	1	0	1
				De Automotores	273	0	0	0	1	0	1
	De Inmuebles E Instalaciones	271		21,467	0	21,467	4,357	17,130	0		
	Electricidad	213		0	0	0	1	0	1		
	Gas	214		0	0	0	1	0	1		
	Otros	219		0	0	0	1	0	1		

NOMBRE PROGRAMA	NOMBRE GRUPO	NOMBRE OBJETO	OBJETO	PAGADO	EJEC.IMPAGO	TOTAL EJECUT.	CREDITO AJUS	GASTADO EN +	GASTADO EN -		
143 Municipio de Progreso	2 SERVICIOS NO PERSONALES	Otros	229	0	0	0	1	0	1		
			249	0	0	0	1	0	1		
			259	0	0	0	1	0	1		
			269	0	0	0	1	0	1		
			279	0	0	0	1	0	1		
			289	0	0	0	1	0	1		
		Otros Gastos De Traslado	239	321	0	321	1	320	0		
		Publicidad	221	14.010	0	14.010	27.021	0	13.011		
		Pasajes Dentro Del Pais	231	55.532	5.275	60.807	82.533	0	21.726		
		Viajeros Dentro Del Pais	234	20.087	2.382	22.468	31.571	0	9.103		
		De Limpieza, Asso Y Fumigacion	278	10.239	0	10.239	31.383	0	21.144		
		Otros Serv. No Personales	299	0	0	0	1	0	1		
		Tasas Y Otros	263	0	0	0	1	0	1		
		Teléfono, Telégrafo Simi	211	0	0	0	1	0	1		
		Propaganda	222	0	0	0	1	0	1		
		Impr, Reprd Y Encuad	223	10.316	0	10.316	81.251	0	70.935		
		Otr Gas Traslado En Exterior	236	0	0	0	1	0	1		
		Serv De Mud Contr En El Pais	241	0	0	0	1	0	1		
		Almac Contr En El Pais	243	0	0	0	1	0	1		
		Flet Y Ot Gast Contr En El Pais	245	0	0	0	1	0	1		
		Correso Encom Contr En El Pais	247	0	0	0	1	0	1		
		De Inm Contr En El Pais	251	0	0	0	1	0	1		
		De Equipos De Computación	253	0	0	0	1	0	1		
		De Equipos De Oficina	254	0	0	0	1	0	1		
		Arren De Eq Acar Audio Y Comun	255	0	0	0	1	0	1		
		Arren De Ec. De Trans Simi	257	0	0	0	1	0	1		
		Prim Ot.Gas Seg Con En El Pais	264	0	0	0	1	0	1		
		Serv Man/Rep Otras Maqas Y Eq.	272	0	0	0	396	0	396		
		De Otros Medios De Transte	274	0	0	0	1	0	1		
		Serv Man/Rep Mop Eq Oficv Comp	275	0	0	0	1	0	1		
		De Otras Maquinas Y Equipos	276	0	0	0	1	0	1		
		Estudios, Invest Y Prov Fact	261	0	0	0	1	0	1		
		Profesionales Y Técnicos	262	46.400	0	46.400	48.352	0	1.952		
		Servicios De Capacitación	264	0	0	0	1	0	1		
		Serv Informaticos Y Anexos	265	0	0	0	1	0	1		
		Artísticos Y Similares	266	0	0	0	1	0	1		
		Serv De Vigilancia Y Custodia	291	0	0	0	1	0	1		
		Contr De Equio Salas Y Conexos	292	0	0	0	1	0	1		
		Servicios De Alimentacion	294	0	0	0	1	0	1		
		Gastos De Proteccio	295	0	0	0	1	0	1		
		Total 2 SERVICIOS NO PERSONALES				178.592	7.657	186.046	306.902	17.450	139.304
		7 GASTOS NO CLASIFICADOS	Gastos Extraordinarios	2721		19.263	0	19.263	0	19.263	0
		Total 7 GASTOS NO CLASIFICADOS				19.263	0	19.263	0	19,263	0
Total 143 Municipio de Progreso				12.702.360	788.916	13.491.278	13.619.214	1.702.829	1.830.765		
144 Hipodromo de Las Piedras	0 SERVICIOS PERSONALES	Horas Extras	059	0	0	0	1	0	1		
		Otros Beneficios al Personal	069	0	0	0	1	0	1		
		Retribuciones Zafrales	031	0	0	0	1	0	1		
		Sueldo Anual Complementario	059	68.019	0	68.019	47.161	20.858	0		
		Seguro De Salud	064	265.990	265.990	533.950	1	533.979	0		
		Hogar Constituido	072	14.556	1.004	15.562	12,044	3.518	0		
		Queorantos De Caja	045	0	0	0	1	0	1		
		Sueldo Básico De Cargos Ftes	011	399.341	0	399.341	-408.365	0	9.054		
		Sueldo Básico De Fun Contr	021	219.254	0	219.254	1	219.253	0		
		Sueldos Progresivos	041	85.131	595	85.826	1	85.825	0		
		Compensaciones	042	2.787	0	2.787	1	2.765	0		



COMUNICACIÓN
canaria

NOMBRE PROGRAMA	NOMBRE GRUPO	NOMBRE OBJETO	OBJETO	PAGADO	EJEC.IMPAGO	TOTAL EJECUT.	CREDITO AJUS	GASTADO EN +	GASTADO EN -		
*44 Hipocromo de Las Piecras	0 SERVICIOS PERSONALES	Productividad Y Dedicación	043	0	0	0	1	0	1		
		Prima Antigüedad	044	42.238	4.024	46.262	43.593	2.669	0		
		Diferencia Subrogación	046	0	0	0	1	0	1		
		Equiparación De Escalafones	047	0	0	0	1	0	1		
		Aumentos Especiales	048	21.790	1.281	23.071	19.954	3.117	0		
		Dietas	051	0	0	0	1	0	1		
		Trabajos En Días Inháb Y Noct	052	33.473	3.112	36.586	1	36.586	0		
		Licencias Gener Y No Gozadas	053	0	0	0	1	0	1		
		Ret. Tec. Ases. Ec. Comer.	054	0	0	0	1	0	1		
		Retribuciones Redistribuidos	055	0	0	0	1	0	1		
		Prest Accidentes De Trabajo	056	0	0	0	1	0	1		
		Becas De Trabajo Y Pasantías	057	0	0	0	1	0	1		
		Seguros por Desempleo	061	0	0	0	1	0	1		
		Becas de Capacitación	062	0	0	0	1	0	1		
		Indemnizaciones por Retiros	063	0	0	0	1	0	1		
		Ayuda de Arrendamiento	066	0	0	0	1	0	1		
		Compensación por Alimentación	067	0	0	0	1	0	1		
		Comp. por Alimentación S/Accr	068	0	0	0	1	0	1		
		Prima Matrimonial	071	0	0	0	97	0	97		
		Prima Nacimiento	073	0	0	0	194	0	194		
		Prestaciones Hijo	074	9.794	534	10.329	10.327	0	228		
		Prest Salario Vacacional	078	44.241	0	44.241	33.693	10.548	0		
		Percepciones Múltiples Cobradas	079	0	0	0	1	0	1		
		Ate Par Sis Seg Soc. S/ Retr	081	54.731	12.816	107.547	733.485	0	525.936		
		Otros Ates Patres Sobre Retr	082	0	1.075	1.075	7.469	0	6.394		
		Otras Cargas Legales S/ SenPe	085	0	0	0	1	0	1		
		Retr De Ejercicios Anteriores	091	0	0	0	1.125	0	1.125		
		Prest. Esp. por Fallecimiento	075	0	0	0	1	0	1		
		Diferencias por Coeficiente	077	0	0	0	1	0	1		
		Total 0 SERVICIOS PERSONALES				1.302.349	291.532	1.593.880	1.317.813	919.115	643.350
		1 BIENES DE CONSUMO		Alimentos Para Personas	111	0	0	0	1	0	1
				Electricidad	112	0	0	0	1	0	1
				Elementos De Limpieza Y Asao	112	99.996	0	99.996	1.779	98.217	0
				Hilados Y Telas	121	0	0	0	1	0	1
				Papeles De Oficina	131	65.620	0	65.620	1.787	63.833	0
Frendas De Vestir	122			0	0	0	1	0	1		
Repuestos Y Accesorios	118			0	0	0	1	0	1		
Suceros	143			0	0	0	1	0	1		
Utiles De Oficina	191			0	0	0	1	0	1		
Otros Productos De Papel	139			0	0	0	1	0	1		
Otros Productos Energeticos	149			0	0	0	1	0	1		
Productos De Vidrio	182			0	0	0	1	0	1		
Otros Productos Minerales	169			0	0	0	1	0	1		
Otros Productos Metalicos	179			0	0	0	1	0	1		
Otros Bienes De Consumo	199			2.638.372	0	2.638.372	47.104	2.691.268	0		
Otros Productos Textiles	129			0	0	0	1	0	1		
Otros Productos Alimenticios	119			0	0	0	1	0	1		
Comb Deriv Del Petróleo	141			350.257	0	350.257	7.183	343.074	0		
Proc. De Loza, Cerámica Simi	161			0	0	0	1	0	1		
Materiales De Construcción	163			0	0	0	79	0	79		
Proc. Bas De Hierro Y Acero	174			0	0	0	1	0	1		
Art Y Accesorios Eléctricos	193	0	0	0	1	0	1				
Total 1 BIENES DE CONSUMO				3.134.245	0	3.154.245	57.949	3.096.352	96		
2 SERVICIOS NO PERSONALES		Agua	212	0	0	0	1	0	1		
		De Inmuebles E Instalaciones	271	0	0	0	1	0	1		

INTENDENCIA MUNICIPAL DE CANEILONES



Comun
canaria

202301 1010-0780

168

NOMBRE PROGRAMA	NOMBRE GRUPO	NOMBRE OBJETO	OBJETO	PAGADO	EJEC.IMPAGO	TOTAL EJECUT.	CREDITO AJUS	GASTADO EN +	GASTADO EN -
144 Hidrocentro de Las Piedras	2 SERVICIOS NO PERSONALES	Electricidad	213	0	0	0	1	0	1
		Gas	214	0	0	0	1	0	1
		Otros	219	0	0	0	1	0	1
			229	0	0	0	1	0	1
			249	0	0	0	1	0	1
			259	1,009,955	0	1,009,955	13,963	985,992	0
			279	0	0	0	1	0	1
			289	0	0	0	1	0	1
			231	0	0	0	1	0	1
			234	126,978	11,706	138,684	1	138,683	0
			258	4,555,330	0	4,555,330	51,979	4,593,951	0
			263	0	0	0	1	0	1
			211	0	0	0	1	0	1
			223	221,551	0	221,551	5,431	216,120	0
			241	0	0	0	1	0	1
			243	0	0	0	1	0	1
			245	439,265	0	439,265	11,559	437,807	0
			247	0	0	0	1	0	1
			251	0	0	0	1	0	1
			264	0	0	0	1	0	1
			272	94,812	0	94,812	582	94,230	0
			275	0	0	0	1	0	1
			283	1,124,050	0	1,124,050	1,324,529	517,023	0
			281	635,080	835,080	835,080	18,057	517,023	0
			571	7,182,972	1,135,736	8,318,708	141,390	8,177,336	18
			559	18,749	0	18,749	0	18,749	0
			555	20,370,731	0	20,370,731	520,651	19,850,079	0
			559	20,389,480	0	20,389,480	520,651	19,868,819	0
	559	32,029,046	1,427,267	33,456,313	2,037,813	32,061,686	543,164		
	056	12,909	4,414	17,323	1	17,322	0		
	055	0	0	0	1	0	1		
	031	0	0	0	1	0	1		
	059	195,417	0	196,417	219,490	0	23,073		
	064	4,613	1,165	5,777	6,170	393	0		
	072	31,626	3,514	35,140	42,154	0	7,014		
	045	32,656	0	32,656	65,536	0	33,880		
	011	1,252,111	2,343	1,254,453	1,404,693	0	150,170		
	021	310,141	51,142	361,283	469,948	0	48,353		
	041	132,006	6,274	138,280	1	138,279	0		
	042	137,552	3,372	141,024	1	141,023	0		
	043	0	0	0	1	0	1		
	044	197,104	20,837	217,941	248,927	0	10,985		
	046	0	0	0	1	0	1		
	047	0	0	0	1	0	1		
	048	56,782	5,931	62,713	65,130	0	33,417		
	051	0	0	0	1	0	1		
	052	26,294	2,285	28,579	1	28,528	0		
	053	0	0	0	1	0	1		
	054	0	0	0	1	0	1		
	055	0	0	0	1	0	1		
	056	0	0	0	1	0	1		
	057	0	0	0	1	0	1		
	061	0	0	0	1	0	1		
	062	0	0	0	1	0	1		
	063	0	0	0	1	0	1		

Total 2 SERVICIOS NO PERSONALES

5 TRANSFERENCIAS

Total 5 TRANSFERENCIAS

0 SERVICIOS PERSONALES

Total 144 Hidrocentro de Las Piedras

145 Municipio Aguas Corrientes



COMUNIDAD
canariá

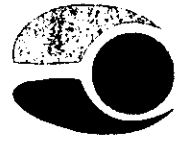
NOMBRE PROGRAMA	NOMBRE GRUPO	NOMBRE OBJETO	OBJETO	PAGADO	EJEC.IMPAGO	TOTAL EJECUT.	CREDITO AJUS	GASTADO EN -	GASTADO EN -		
146 Municipio de Santa Lucía	1 BIENES DE CONSUMO	Otros Productos Metalicos	1175	10,369	0	10,369	6,620	3,769	0		
		Otros Bienes De Consumo	199	116,617	7,260	124,417	125,098	0	1,671		
		Otros Productos Textiles	129	0	0	0	1	0	1		
		Otros Productos Alimenticios	119	0	0	0	1	0	1		
		Formularios . Imo Simi	133	0	0	0	1	0	1		
		Productos De Artes Gráficas	134	0	5,950	5,950	6,501	0	951		
		Libros, Rev Y Otras Pub	135	0	0	0	1	0	1		
		Comb Derv Del Petróleo	141	14,123	0	14,123	21,313	0	7,190		
		Lubr Y Ot Deriv Del Petróleo	151	2,661	0	2,661	3,059	0	198		
		Prod. Medic Y Farmacéutico	152	0	0	0	108	0	108		
		Como Quim. Tintas Y Pinturas	154	64,719	0	64,719	65,517	0	798		
		Abonos, Fert, Fumio, Etc.	155	1,750	1,750	1,750	1	1,749	0		
		Prod. Plast. Acrílicos Simi	156	6,031	0	6,031	6,074	0	43		
		Otros Prod Quim Y Conexos	159	10,912	0	10,912	11,049	0	137		
		Prod. De Lcca, Cerámica Simi	161	0	0	0	1	0	1		
		Materiales De Construcción	163	71,619	0	71,619	78,473	0	6,854		
		Prod. Bás De Hierro Y Acero	171	8,792	0	8,792	8,944	0	152		
		Prod. Bás Metal No Ferrosos	172	17,527	0	17,527	17,539	0	12		
		Estructuras Metalicas Acabadas	174	0	0	0	1	0	1		
		Art Y Accesorios Eléctricos	193	35,472	0	35,472	13,716	21,754	0		
		Art Educac, Culturales Y Ot	195	0	0	0	1	0	1		
		Art De Accesorios De Inform	197	0	0	0	1	0	1		
		Mat.Prim Agro Y Fores	1115	6,226	0	6,226	4,567	1,661	0		
		Materiai v Equipo Bélico	1175	0	0	0	1	0	1		
		Total 1 BIENES DE CONSUMO				473,088	13,760	486,838	447,683	77,787	39,631
			2 SERVICIOS NO PERSONALES	Agua	1212	716	0	716	1	717	0
				De Automotores	1273	0	0	0	1	0	1
				De Inmuebles E Instalaciones	1271	693	0	693	14,357	0	13,664
				Electricidad	1213	1,225	0	1,225	1	1,225	0
				Gas	1214	0	0	0	1	0	1
				Otros	219	0	0	0	1	0	1
					229	0	0	0	1	0	1
					249	0	0	0	1	0	1
					259	0	0	0	1	0	1
					269	0	0	0	1	0	1
					279	0	0	0	1	0	1
					289	0	0	0	1	0	1
				Otros Gastos De Traslado	1239	1,500	0	1,500	1	1,499	0
				Publicidad	1221	4,545	750	5,595	6,437	0	842
				Pasajes Dentro Del Pais	231	69,192	12,416	81,608	82,533	0	925
				Viajes Dentro Del Pais	232	45,682	4,273	49,954	31,571	18,383	0
				De Limpieza, Aseo Y Fumicacion	1278	67,748	0	67,748	31,383	0	63,635
				Otros Serv. No Personales	1299	0	0	0	1	0	1
				Tasas Y Otros	1263	0	0	0	1	0	1
				Teléfono, Telegrafo Simi	211	929	0	929	1	928	0
				Propaganda	222	0	0	0	1	0	1
				Imcr, Repro Y Encuad	223	4,597	0	4,597	81,251	0	76,654
				Otr Gas Traslado En Exterior	1236	0	0	0	1	0	1
				Serv De Mud Contr En El Pais	1241	0	0	0	1	0	1
				Aimac Contr En El Pais	1243	0	0	0	1	0	1
				Flet Y Ot Gast Cont En El Pais	1245	0	0	0	1	0	1
				Correso Encom Contr En El Pais	1247	0	0	0	1	0	1
				De inm Contr En El Pais	1251	0	0	0	1	0	1
				De Equipos De Computación	1253	0	0	0	1	0	1
				De Equipos De Oficina	1254	0	0	0	1	0	1

INTENDENCIA MUNICIPAL DE CANETONES



Comunidad
canaria

NOMBRE PROGRAMA	NOMBRE GRUPO	NOMBRE OBJETO	OBJETO	PAGADO	EJEC.IMPAGO	TOTAL EJECUT.	CREDITO AJUS	GASTADO EN +	GASTADO EN-	
146 Municipio de Santa Lucía	2 SERVICIOS NO PERSONALES	Arran De Eq Acar Audio Y Comun	1253	0	0	0	0	0	0	
		Arran De Eq De Trans Simi	257	0	0	0	0	0	0	
		Prim Oligas Seg Con En El Pais	254	0	0	0	0	0	0	
		Serv Man/Rep Oltas Maas Y Eq.	272	10.482	0	10.482	395	10.085	0	
		De Otros Medios De Transie	274	0	0	0	0	0	0	
		Serv Man/Rep Alca Eq Oficx Coma	275	0	0	0	0	0	0	
		De Otras Maquinas Y Equipos	276	0	0	0	0	0	0	
		Estudios, Inves Y Proy Fac	281	0	0	0	0	0	0	
		Profesionales Y Técnicos	282	0	0	0	0	48.352	0	
		Servicios De Capacitación	284	0	0	0	0	0	0	
		Serv Informáticos Y Anexos	285	0	0	0	0	0	0	
		Artísticos Y Similares	286	0	0	0	0	0	0	
		Serv De Vigilancia Y Custodia	291	253	0	253	1	252	0	
		Centr De Equip Salas Y Conexos	292	23.652	5.400	29.052	100.000	0	70.948	
		Servicios De Alimentación	294	0	0	0	0	0	0	
		Gastos De Protocolo	295	0	0	0	0	0	0	
		Total 2 SERVICIOS NO PERSONALES		231.317	22.839	254.155	498.317	33.090	275.052	
		147 Municipio de Saucá	7 GASTOS NO CLASIFICADOS	Gastos Extraordinarios	1721	9.481	0	9.481	0	9.481
				Total 7 GASTOS NO CLASIFICADOS		9.481	0	9.481	0	9.481
		Total 146 Municipio de Santa Lucía		36.772.587	1.449.603	38.222.189	35.373.970	5.347.420	2.499.201	
147 Municipio de Saucá	10 SERVICIOS PERSONALES	Horas Extras	058	42.926	12.050	55.018	1	55.017		
		Otros Beneficios al Personal	059	0	0	0	0	0		
		Retribuciones Zafreco	031	0	0	0	0	0		
		Sueldo Anual Complementario	059	618.555	0	618.555	707.829	0	89.274	
		Seguro De Salud	064	13.838	3.484	17.322	12.340	4.982	0	
		Hogar Constituido	072	137.046	12.550	149.596	162.593	0	12.997	
		Quiebrantos De Casa	1045	78.904	0	78.904	81.078	0	2.174	
		Sueldo Básico De Cartes Ples	011	3.613.568	0	3.613.568	4.339.809	0	526.241	
		Sueldo Básico De Fur Contr	1021	1.520.684	184.024	1.704.716	2.306.637	0	501.919	
		Sueldos Progresivos	1041	568.256	7.054	575.350	0	575.350	0	
		Compensaciones	1042	281.559	13.188	294.747	1	294.743	0	
		Productividad Y Deducción	1043	0	0	0	0	0	0	
		Prima Antiquedad	1044	629.811	62.368	692.209	691.867	322	0	
		Diferencia Subrotación	1046	0	0	0	0	0	0	
		Escalatoración De Escalafones	1047	0	0	0	0	0	0	
		Aumentos Especiales	1048	186.524	17.046	203.570	255.802	0	92.233	
		Dietas	1051	0	0	0	0	0	0	
		Trabajos En Dias Inhab Y Noct	1052	256.450	27.611	283.061	1	283.060	0	
		Licencias Genes Y No Gozadas	1053	4.530	0	4.530	1	4.529	0	
		Ret. Tec. Ases. Ec. Correr.	1054	0	0	0	0	0	0	
		Reintegraciones Recibidos	1055	0	0	0	0	0	0	
		Pres. Accidentes De Trabajo	1056	0	0	0	0	0	0	
		Becas De Trabajo Y Pasantías	1057	0	0	0	0	0	0	
		Seguros por Desempeño	1061	0	0	0	0	0	0	
		Becas de Capacitación	1062	0	0	0	0	0	0	
		Indemnizaciones por Retiros	1063	0	0	0	0	0	0	
		Avuadas Arrendamiento	1066	0	0	0	0	0	0	
		Compensación por Alimentación	1067	0	0	0	0	0	0	
		Compa. por Alimentación s/Alocr	1068	0	0	0	0	0	0	
		Prima Matrimonio	1071	2.980	0	2.980	1.582	1.582	0	
		Prima Nacimiento	1073	2.980	0	2.980	2.775	205	0	
		Prestaciones Hilo	1074	35.250	4.056	39.306	55.604	0	26.248	
		Pres. Salario Vacacional	1079	-112.370	0	-112.370	-462.927	0	70.537	
		Porcentaje Multas Cobradas	1079	3.087	0	3.087	1	3.086	0	
		Ate Par Sis Seg-Soc \$/ Retir	1081	1.288.644	106.929	1.395.573	1.395.273	0	0	



canarias
COMUNIDAD
canarias

NOMBRE PROGRAMA	NOMBRE GRUPO	NOMBRE OBJETO	OBJETO	PAGADO	EJEC.IMPAGO	TOTAL EJECUT.	CREDITO AJUS	GASTADO EN...	GASTADO EN...		
147 Municipio de Sauca	0 SERVICIOS PERSONALES	Otros Ates Patres Sobre Retr	082	0	14.507	14.607	84.562	0	89.955		
		Otras Cargas Legales Sf San/Pe	089	0	0	0	1	0	1		
		Retr De Ejercicios Anteriores	091	0	0	0	16.131	0	16.131		
		Prest. Eso. por Fallecimiento	076	0	0	0	1	0	1		
		Diferencias por Coeficiente	1077	0	0	0	1	0	1		
	Total 0 SERVICIOS PERSONALES				9.897.255	484.766	10.382.021	10.646.710	1.223.106	1.507.798	
	1 BIENES DE CONSUMO		Alimentos Para Personas	111	0	0	0	1	0	1	
			Electricidad	112	0	0	0	1	0	1	
			Elementos De Limpieza Y Aseo	112	4.675	0	4.675	1	4.675	0	
			Herramientas Menores	116	3.011	0	3.011	4.243	0	1.232	
			Hilados Y Telas	121	5.524	0	5.524	7.101	0	1.577	
			Papeles De Oficina	131	44.532	0	44.532	49.206	0	4.674	
			Franjas De Vestir	122	2.280	0	2.280	4.244	0	1.964	
			Repuestos Y Accesorios	158	0	0	0	1	0	1	
			Supergas	143	2.829	0	2.829	1.583	1.246	0	
Utiles De Cocina Y Comedor			196	0	0	0	1	0	1		
Utiles De Oficina			151	5.935	0	5.935	1	5.934	0		
Confecciones Textiles			123	0	0	0	1	0	1		
Productos De Papel Y Carton			132	1.881	0	1.881	1	1.880	0		
Otros Productos De Papel			139	0	0	0	1	0	1		
Otros Productos Energeticos			114E	365	0	365	443	0	78		
Articulos De Caucho			157	305	0	305	1.313	0	1.008		
Productos De Vidrio			162	1.850	0	1.850	15.175	0	13.316		
Otros Productos Minerales			169	0	0	0	484	0	484		
Accesorios Metalicos			173	0	0	0	1	0	1		
Otros Productos Metalicos			179	9.769	0	9.769	6.620	3.149	0		
Otros Bienes De Consumo			199	27.637	0	27.637	34.430	0	6.793		
Otros Productos Textiles			129	0	0	0	1	0	1		
Otros Productos Alimenticios			119	0	0	0	1	0	1		
Formularios, Imp. Simi			133	0	0	0	1	0	1		
Productos De Artes Graficas			134	0	0	0	1	0	1		
Libros, Rev Y Otras Pub			135	0	0	0	1	0	1		
Comb Denv Del Petróleo			141	7.377	0	7.377	13.229	0	5.852		
Lubr Y Ot Denv Del Petróleo			151	1.802	0	1.802	3.059	0	1.257		
Proc. Medic Y Farmaceutico			152	0	0	0	108	0	108		
Como Quim. Tintas Y Pinturas			154	17.253	0	17.253	34.674	0	17.421		
Abonos, Fert, Fumig, Etc.			155	1.570	0	1.570	1	1.569	0		
Prod. Plást. Acrílicos Simi			156	162	0	162	6.074	0	5.912		
Otros Prod Quim Y Conexos			159	8.293	0	8.293	11.649	0	2.756		
Prod. De Loza, Cerámica Simi			161	0	0	0	1	0	1		
Materiales De Construcción			163	46.395	0	46.395	63.473	0	17.078		
Proc. Gas De Hierro Y Acero			171	8.259	0	8.259	8.944	0	666		
Proc. Gas Metal No Ferrosos			172	14.799	0	14.799	17.539	0	2.740		
Estructuras Metalicas Acabadas			174	0	0	0	1	0	1		
Art Y Accesorios Eléctricos			193	14.445	0	14.445	13.718	727	0		
Art Educac, Culturales Y Ot			195	0	0	0	1	0	1		
Art De Accesorios De Inform			197	0	0	0	1	0	1		
Mat.Prim Agro Y Fcres			115	9.240	0	9.240	4.357	4.873	0		
Material y Equipo Básico			175	0	0	0	1	0	1		
Total 1 BIENES DE CONSUMO					240.199	0	240.199	301.098	24.053	64.953	
2 SERVICIOS NO PERSONALES				Acua	212	0	0	0	1	0	1
	De Automotoras	273		0	0	0	1	0	1		
	De Inmuebles E Instalaciones	271		1.942	0	1.942	4.357	0	2.415		
	Electricidad	213		0	0	0	1	0	1		
	Gas	214		0	0	0	1	0	1		

INTENDENCIA MUNICIPAL DE CANCIONES

NOMBRE PROGRAMA	NOMBRE GRUPO	NOMBRE OBJETO	OBJETO	PAGADO	EJEC.IMPAGO	TOTAL EJECUT.	CREDITO AJUS	GASTADO EN...	GASTADO EN...		
147 Municipio de Sauce	2 SERVICIOS NO PERSONALES	Otros	219	0	0	0	1	0	1		
			229	0	0	0	1	0	1		
			249	0	0	0	1	0	1		
			259	1,393	0	1,393	1	1,392	0		
			269	0	0	0	1	0	1		
			279	0	0	0	1	0	1		
			289	0	0	0	1	0	1		
		Otros Gastos De Traslado	239	5,000	0	5,000	1	4,999	0		
		Publicidad	221	26,580	0	26,580	27,021	0	441		
		Pasajes Dentro Del Pais	231	143,011	9,375	152,386	154,533	0	2,147		
		Viaticos Dentro Del Pais	234	23,055	3,192	26,247	31,571	0	5,264		
		De Limpieza, Aseo Y Fumigacion	278	16,620	0	16,620	31,383	0	14,763		
		Otros Serv. No Personales	299	0	0	0	1	0	1		
		Tasas Y Otros	263	0	0	0	1	0	1		
		Telefonic. Telegrafic Simi	211	0	0	0	1	0	1		
		Propaganda	222	0	0	0	1	0	1		
		Impr. Recrd Y Encuad	223	50,792	0	50,792	81,251	0	30,459		
		Otr Gas Traslado En Exterior	236	0	0	0	1	0	1		
		Serv De Mud Contr En El Pais	241	0	0	0	1	0	1		
		Almac Contr En El Pais	243	0	0	0	1	0	1		
		Flet Y Ot Gast Cont En El Pais	245	0	0	0	1	0	1		
		Correo Encom Contr En El Pais	247	0	0	0	1	0	1		
		Ca lum Cont En El Pais -	251	133,350	29,418	162,768	170,001	0	4,233		
		De Equipos De Computación	253	0	0	0	1	0	1		
		De Equipos De Oficina	254	0	0	0	1	0	1		
		Arren De Ea Acar Audio Y Comun	255	0	0	0	1	0	1		
		Arren De Ea. De Trans Simi	257	0	0	0	1	0	1		
		Prim Ot.Gas Sec Con En El Pais	254	0	0	0	1	0	1		
		Serv Manu/Reo Otras Macas Y Eo.	272	1,361	0	1,361	395	665	0		
		De Otros Medios De Transte	274	0	0	0	1	0	1		
		Serv Manu/Reo Mob Ec Oficv Comp	275	0	0	0	1	0	1		
		De Otras Macuinas Y Equipos	276	0	0	0	1	0	1		
		Estudios, Invest Y Proy Fact	281	0	0	0	1	0	1		
		Profesionales Y Técnicos	282	0	0	0	48,352	0	48,352		
		Servicios De Capacitación	284	0	0	0	1	0	1		
		Serv Informáticos Y Anexos	285	0	0	0	1	0	1		
		Artísticos Y Similares	286	0	0	0	1	0	1		
		Serv De Vigilancia Y Custodia	291	4,000	0	4,000	1	3,999	0		
		Contr De Equip Salas Y Conexos	292	0	0	0	1	0	1		
		Servicios De Alimentación	294	0	0	0	1	0	1		
		Gastos De Protocolo	295	0	0	0	1	0	1		
		Total 2 SERVICIOS NO PERSONALES				410,143	41,985	452,128	648,902	11,354	105,129
		7 GASTOS NO CLASIFICADOS	Gastos Extraordinarios	721		4,909	0	4,909	0	4,909	0
		Total 7 GASTOS NO CLASIFICADOS				4,909	0	4,909	0	4,909	0
		Total 147 Municipio de Sauce				10,552,505	505,751	11,059,256	11,496,710	1,263,425	1,700,879
		148 Municipio de San Jacinto	0 SERVICIOS PERSONALES	Horas Extras	056	5,597	1,451	7,048	1	7,047	0
				Otros Beneficios al Personal	059	0	0	0	1	0	1
				Retribuciones Zafrales	031	0	0	0	1	0	1
				Sueldo Anual Complementario	053	467,912	2,395	470,307	536,213	0	65,906
				Seguro De Salud	064	23,064	5,824	28,887	30,849	0	1,962
				Hogar Constituido	072	128,512	13,052	141,564	158,571	0	15,007
				Quebrantes De Casa	045	53,722	0	53,722	65,659	0	12,937
				Sueldo Básico De Cargos Ptes	011	2,312,086	0	2,312,086	2,840,623	0	528,537
				Sueldo Básico De Fun Contr	021	1,600,905	210,508	1,811,412	2,295,021	0	484,609
				Sueldos Progresivos	041	378,665	11,503	390,168	1	390,571	0

NOMBRE PROGRAMA	NOMBRE GRUPO	NOMBRE OBJETO	OBJETO	PAGADO	EJEC.IMPAGO	TOTAL EJECUT.	CREDITO AJUS	GASTADO EN+	GASTADO EN-		
148 Municipio de San Jacinto	0 SERVICIOS PERSONALES	Compensaciones	042	216.068	11.253	227.321	1	227.320	0		
		Productividad Y Dedicación	043	0	0	0	1	0	1		
		Prima Antigüedad	044	469.512	45.341	514.853	579.805	0	54.952		
		Diferencia Subrogación	045	0	0	0	1	0	1		
		Equiparación De Escalafones	047	0	0	0	1	0	1		
		Aumentos Especiales	048	138.351	13.060	151.411	231.998	0	50.555		
		Dietas	051	0	0	0	1	0	1		
		Trabajos En Días Inhab Y Noct	052	54.633	4.369	59.002	1	59.001	0		
		Licencias Gener Y No Gozadas	053	11.560	0	11.560	1	11.559	0		
		Ret. Tac. Ases. Ec. Comer.	054	0	0	0	1	0	1		
		Retribuciones Recibuidos	055	0	0	0	1	0	1		
		Prast Accidentes De Tracajo	056	0	0	0	1	0	1		
		Becas De Trabajo Y Pasantías	057	0	0	0	1	0	1		
		Seguros por Desempleo	061	0	0	0	1	0	1		
		Becas de Capacitación	062	0	0	0	1	0	1		
		Indemnizaciones por Retiros	063	0	0	0	1	0	1		
		Ayuda de Arreencamiento	066	0	0	0	1	0	1		
		Compensación por Alimentación	067	0	0	0	1	0	1		
		Comp. por Alimentación s/Acont	068	0	0	0	1	0	1		
		Prima Matrimonio	071	0	0	0	1.033	0	1.033		
		Prima Nacimiento	073	0	0	0	2.065	0	2.065		
		Prestaciones Hijo	074	13.712	1.247	14.958	19.054	0	4.065		
		Prast. Salario Vacacional	076	309.474	0	309.474	359.387	0	58.913		
		Porcentaje Multas Cobradas	079	128.805	16.092	144.897	151.872	0	6.975		
		Ate Patr Sis Seg. Soc. S/ Retr	081	563.858	123.922	1.087.780	1.108.456	0	20.676		
		Otros Atas Patres Sobre Retr	082	0	10.978	10.978	87.179	0	55.301		
		Otras Cargas Legales S/ Sar/Pe	089	0	0	0	1	0	1		
		Retr De Ejercicios Anteriores	091	48.957	0	48.957	12.005	36.952	0		
		Total 0 SERVICIOS PERSONALES				7.316.566	471.003	7.787.699	8.459.810	732.480	1.404.571
		1 BIENES DE CONSUMO	0 SERVICIOS PERSONALES	Alimentos Para Personas	111	1.272	0	1.272	1	1.271	0
				Electricidad	112	0	0	0	1	0	1
				Elementos De Limpieza Y Aseo	112	6.199	0	6.199	1	6.196	0
				Herramientas Menores	176	1.281	0	1.281	4.243	0	2.962
				Hilados Y Telas	121	0	0	0	2.101	0	2.101
				Papeles De Oficina	131	9.546	0	9.548	10.749	0	801
				Prendas De Vestur	122	0	0	0	23.244	0	23.244
				Repuestos Y Accesorios	198	0	0	0	1	0	1
				Sucergas	1143	3.274	0	3.274	1.583	1.691	0
				Utiles De Cocina Y Comedor	196	0	0	0	1	0	1
				Utiles De Oficina	191	0	0	0	1	0	1
				Confecciones Textiles	123	0	0	0	1	0	1
				Productos De Papel Y Carton	132	660	0	660	1	659	0
				Otros Productos De Papel	139	0	0	0	1	0	1
				Otros Productos Energeticos	149	330	0	330	443	0	113
				Articulos De Caucho	157	2.080	0	2.080	1.313	767	0
Productos De Vicro	162			416	0	416	15.176	0	14.760		
Otros Productos Minerales	169			0	0	0	484	0	484		
Accesorios Metalicos	173			0	0	0	1	0	1		
Otros Productos Metalicos	179			4.915	0	4.915	6.520	0	1.705		
Otros Bienes De Consumo	199			25.810	0	25.810	39.057	0	13.277		
Otros Productos Textiles	129			0	0	0	1	0	1		
Otros Productos Alimenticios	119			0	0	0	1	0	1		
Fuermarios Imp Simi	133			0	0	0	1	0	1		
Productos De Artes Graficas	134			0	0	0	1	0	1		
Libros, Rev Y Otras Pub	135	0	0	0	1	0	1				



comun
 canaria

NOMBRE PROGRAMA	NOMBRE GRUPO	NOMBRE OBJETO	OBJETO	PAGADO	EJEC.IMPAGO	TOTAL EJECUT.	CREDITO AJUS	GASTADO EN +	GASTADO EN -	
148 Municipio de San Jacinto	1 BIENES DE CONSUMO	Comb Deriv Del Petróleo	1141	9.439	0	9.439	16.186	0	6.747	
		Lucr Y Ot Deriv Del Petróleo	1151	1.629	0	1.629	3.059	0	1.430	
		Prod. Medic Y Farmaceutico	1152	0	0	0	108	0	108	
		Comp Quím. Tintas Y Pinturas	1154	4.021	0	4.021	65.517	0	61.496	
		Accnos. Fert. Fumig. Etc	1155	132	0	132	1	131	0	
		Prod. Plást. Acrylicos Simi	1155	4.327	0	4.327	6.074	0	1.747	
		Otros Prod Quím Y Conexos	1159	9.880	0	9.880	11.049	0	1.169	
		Prod. De Loza. Cerámica Simi	1161	0	0	0	1	0	1	
		Materiales De Construcción	1163	14.104	0	14.104	57.473	0	43.369	
		Prod. Bás De Hierro Y Acero	1171	5.295	0	5.295	8.944	0	3.649	
		Prod. Bás Metal No Ferrosos	1172	9.924	0	9.924	17.539	0	7.615	
		Estructuras Metálicas Acabadas	1174	0	0	0	1	0	1	
		Art Y Accesorios Eléctricos	1193	7.878	0	7.878	13.718	0	5.840	
		Art Educac. Culturales Y Ot	1195	0	0	0	1	0	1	
		Art De Accesorios De Inform	1197	0	0	0	1	0	1	
		Mat.Prim Agro Y Fores	1115	1.600	0	1.600	4.367	0	2.767	
	Material y Equipo Bélico	1175	0	0	0	1	0	1		
	Total 1 BIENES DE CONSUMO				124.414	0	124.414	309.098	10.716	155.401
		2 SERVICIOS NO PERSONALES	Acua	212	0	0	0	1	0	1
			De Automotores	273	0	0	0	1	0	1
			De Inmuebles E Instalaciones	271	1.280	0	1.280	4.357	0	3.077
			Electricidad	213	0	0	0	1	0	1
			Gas	214	0	0	0	1	0	1
			Otros	219	0	0	0	1	0	1
				229	0	0	0	1	0	1
				249	0	0	0	1	0	1
				259	0	0	0	1	0	1
				269	0	0	0	1	0	1
				279	0	0	0	1	0	1
				289	0	0	0	1	0	1
			Otros Gastos De Traslado	1239	0	0	0	1	0	1
			Publicidad	1221	0	0	0	2.021	0	2.021
			Pasajes Dentro Del Pais	1231	42.380	2.160	44.540	72.533	0	27.993
			Vaticos Dentro Del Pais	1234	5.166	664	6.130	31.571	0	25.441
			De Limpieza. Aseo Y Fumigacion	1278	13.050	0	13.050	31.383	0	18.333
			Otros Serv. No Personales	1299	0	0	0	1	0	1
			Tasas Y Otros	1263	0	0	0	1	0	1
			Teléfono. Telégrafo Simi	1211	0	0	0	1	0	1
			Propaganda	1222	0	0	0	1	0	1
			Impr. Reprd Y Encuad	1223	7.000	0	7.000	11.251	0	4.251
			Otr Gas Traslado En Exterior	1236	0	0	0	1	0	1
			Serv De Mud Contr En El Pais	1241	0	0	0	1	0	1
			Almac Contr En El Pais	1243	0	0	0	1	0	1
			Flet Y Ot Gast Cont En El Pais	1245	0	0	0	1	0	1
			Correo Encom Contr En El Pais	1247	0	0	0	1	0	1
			De Inm Cont En El Pais	1251	0	184.200	184.200	190.001	0	5.801
			De Equipos De Computación	1253	0	0	0	1	0	1
	De Equipos De Oficina		1254	0	0	0	1	0	1	
	Arran De Eq Acar Audio Y Comun		1255	0	0	0	1	0	1	
	Arran De Eq. De Trans Simi		1257	0	0	0	1	0	1	
	Prim Ot.Gas Seg Con En El Pais		1264	0	0	0	1	0	1	
	Serv Man/Rep Otras Mecas Y Eq		1272	0	0	0	399	0	399	
	De Otros Medicos De Transte	1274	0	0	0	1	0	1		
	Serv Man/Rep Mob Eq Oficv Como	1275	0	0	0	1	0	1		
	De Otras Maquinas Y Equipos	1276	0	0	0	1	0	1		

INTENDENCIA MUNICIPAL DE CANTIONES

NOMBRE PROGRAMA	NOMBRE GRUPO	NOMBRE OBJETO	OBJETO	PAGADO	EJEC.IMPAGO	TOTAL EJECUT.	CREDITO AJUS	GASTADO EN +	GASTADO EN -		
148 Municipio de San Jacinto	2 SERVICIOS NO PERSONALES	Estudios, Invest Y Prov Fact	281	0	0	0	1	0	1		
		Profesionales Y Técnicos	282	0	0	0	3.352	0	3.352		
		Servicios De Capacitación	284	0	0	0	1	0	1		
		Serv Informáticos Y Anexos	285	0	0	0	1	0	1		
		Artísticos Y Similares	286	0	0	0	1	0	1		
		Serv De Vigilancia Y Custodia	291	0	0	0	1	0	1		
		Contr De Equip Salas Y Conexos	292	0	0	0	1	0	1		
		Servicios De Alimentación	294	0	0	0	1	0	1		
		Gastos De Protocolo	296	0	0	0	1	0	1		
		Total 2 SERVICIOS NO PERSONALES				68.876	187.324	256.200	346.902	0	90.702
		Total 148 Municipio de San Jacinto				7.509.986	658.327	8.168.313	9.115.810	743.176	1.690.573
		149 Municipio de Miguels	0 SERVICIOS PERSONALES	Horas Extras	1058	72.944	9.905	82.749	1	82.748	0
Otros Beneficios al Personal	1069			0	0	0	1	0	1		
Retribuciones Zafrales	1031			0	0	0	1	0	1		
Sueldo Anual Complementario	1059			369.410	0	369.410	433.865	0	64.455		
Seguro De Salud	1064			13.838	3.494	17.332	18.509	0	1.177		
Hogar Constituido	1072			44.678	5.020	49.698	66.242	0	16.544		
Quebrantos De Caja	1045			60.446	0	60.446	60.778	0	332		
Sueldo Básico De Carcos Ptes	1011			2.484.685	0	2.484.685	2.680.992	0	216.307		
Sueldo Básico De Fun Contr	1021			499.837	90.940	590.777	882.734	0	291.957		
Sueldos Progresivos	1041			297.840	10.896	308.736	308.736	1	308.735		
Compensaciones	1042			193.199	9.804	203.003	203.002	1	0		
Productividad Y Destacación	1043			0	0	0	0	1	0		
Prima Antigüedad	1044			369.065	35.458	404.523	433.995	0	29.472		
Diferencia Subrogación	1046			0	0	0	1	0	1		
Equiparación De Escalafones	1047			0	0	0	1	0	1		
Alimentos Especiales	1048			110.947	10.042	120.989	183.471	0	62.482		
Diets	1051			0	0	0	1	0	1		
Trabajos En Días Inháb Y Noct	1052			294.279	31.489	325.768	325.768	1	325.767		
Licencias Gener Y No Gozadas	1053			0	0	0	1	0	1		
Ret. Tec. Ases. Ec. Comer.	1054			0	0	0	1	0	1		
Retribuciones Reintegrados	1055			0	0	0	1	0	1		
Prest Accidentes De Trabajo	1056			0	0	0	1	0	1		
Becas De Trabajo Y Pasantias	1057			0	0	0	1	0	1		
Seguros por Desempleo	1051			0	0	0	1	0	1		
Becas de Capacitación	1062			0	0	0	1	0	1		
Indemnizaciones por Retiros	1063			0	0	0	1	0	1		
Ayuda de Arrendamiento	1066			0	0	0	1	0	1		
Compensación por Alimentación	1067			0	0	0	1	0	1		
Como. por Alimentación S/Acont	1069			0	0	0	1	0	1		
Prima Matrimonio	1071			0	0	0	774	0	774		
Prima Nacimiento	1073			0	0	0	1.549	0	1.549		
Prestaciones Hijo	1074			6.589	534	7.123	10.582	0	3.459		
Prest Salario Vacacional	1078			206.358	0	206.358	269.541	0	63.183		
Porcentaje Multas Cobradas	1079			0	0	0	1	0	1		
Ate Patr Sis Seg Soc. S/ Retr	1081			800.404	100.709	901.113	1.168.593	0	267.480		
Otros Alas Patres Sobre Retr	1082			0	9.011	9.011	46.884	0	37.873		
Otras Cargas Legales S/ Ser/Pe	1089			0	0	0	1	0	1		
Retr De Ejercicios Anteriores	1091			8.872	23.827	32.699	9.004	23.695	0		
Total 0 SERVICIOS PERSONALES				5.813.390	341.030	6.154.420	5.297.516	943.947	1.057.043		
1 BIENES DE CONSUMO				Alimentos Para Personas	111	0	0	0	1	0	1
				Electricidad	112	0	0	0	1	0	1
				Elementos De Limpieza Y Aseo	1192	490	0	490	1	489	0
				Herramientas Menores	1176	2.923	0	2.923	4.243	0	1.320
		Hilacos Y Telas	1121	7.012	0	7.012	7.101	0	89		



NOMBRE PROGRAMA	NOMBRE GRUPO	NOMBRE OBJETO	OBJETO	PAGADO	EJEC.IMPAGO	TOTAL EJECUT.	CREDITO AJUS	GASTADO EN+	GASTADO EN -		
149 Municipio de Migues	1 BIENES DE CONSUMO	Papeles De Oficina	1131	19,000	0	19,000	19,206	0	206		
		Prendas De Vestir	1122	5,655	0	5,655	11,244	0	5,589		
		Repuestos Y Accesorios	1198	0	0	0	1	0	1		
		Supergas	1143	228	0	228	1,583	0	1,355		
		Utiles De Cocina Y Comedor	1196	0	0	0	1	0	1		
		Utiles De Oficina	1191	45	0	45	1	44	0		
		Confecciones Textiles	1123	0	0	0	1	0	1		
		Productos De Papel Y Caron	1132	1,133	0	1,133	1	1,132	0		
		Otros Productos De Papel	1139	0	0	0	1	0	1		
		Otros Productos Energeticos	1149	0	0	0	443	0	443		
		Articulos De Caucho	1157	2,885	0	2,885	1,313	1,573	0		
		Productos De Vidrio	1162	14,144	0	14,144	15,175	0	1,032		
		Otros Productos Minerales	1169	0	0	0	484	0	484		
		Accesorios Metalicos	1173	0	0	0	1	0	1		
		Otros Productos Metalicos	1179	6,252	0	6,252	6,620	0	368		
		Otros Bienes De Consumo	1199	30,417	0	30,417	31,087	0	670		
		Otros Productos Textiles	1129	0	0	0	1	0	1		
		Otros Productos Alimenticios	1119	0	0	0	1	0	1		
		Formularios , Imp Simi	1133	0	0	0	1	0	1		
		Productos De Artes Graficas	1134	0	0	0	1	0	1		
		Libros, Rev Y Otras Pub	1135	0	0	0	1	0	1		
		Comb Deriv Del Petróleo	1141	28,461	0	28,461	28,642	0	181		
		Lubr Y Ot Deriv Del Petróleo	1151	2,934	0	2,934	5,059	0	125		
		Prod. Medic Y Farmacéutico	1152	137	0	137	108	29	0		
		Comp Quim, Tintas Y Pinturas	1154	37,098	0	37,098	37,517	0	419		
		Abonos, Fert, Fumig, Etc.	1155	0	0	0	1	0	1		
		Prod. Plást , Acrílicos Simi	1156	5,910	0	5,910	6,074	0	164		
		Otros Prod Quim Y Conexos	1159	11,348	0	11,348	11,049	299	0		
		Prod. De Leza, Cerámica Simi	1161	0	0	0	1	0	1		
		Materiales De Construcción	1163	83,586	0	83,586	83,909	0	223		
		Prod. Bás De Hierro Y Acero	1171	20,757	0	20,757	8,944	11,813	0		
		Prod. Bás Metal No Ferrosos	1172	24,391	0	24,391	17,539	6,852	0		
		Estructuras Metalicas Acabadas	1174	0	0	0	1	0	1		
		Art Y Accesorios Electricos	1193	24,015	0	24,015	13,718	10,297	0		
		Art Menores Medico Quirúrgicos	1194	145	0	145	0	145	0		
		Art Educac. Culturales Y Ot	1195	1,050	0	1,050	1	1,049	0		
		Art De Accesorios De Inform	1197	0	0	0	1	0	1		
		Mat.Prim Agro Y Fcres	1115	4,142	0	4,142	4,367	0	225		
		Material y Equipo Bélico	1175	0	0	0	1	0	1		
		Total 1 BIENES DE CONSUMO				334,160	0	334,160	313,347	33,722	12,909
			2 SERVICIOS NO PERSONALES	Agua	212	0	0	0	1	0	1
				De Automotores	213	0	0	0	1	0	1
				De Inmuebles E Instalaciones	211	2,246	0	2,246	4,357	0	2,111
		Electricidad	213	0	0	0	1	0	1		
		Gas	214	0	0	0	1	0	1		
		Otros	219	0	0	0	1	0	1		
			229	0	0	0	1	0	1		
			249	0	0	0	1	0	1		
			259	0	0	0	1	0	1		
			269	0	0	0	1	0	1		
			279	0	0	0	1	0	1		
			289	0	0	0	1	0	1		
		Otros Gastos De Traslado	239	0	0	0	1	0	1		
		Publicidad	231	23,160	0	23,160	27,021	0	3,921		
		Pasajes Dentro Del Pais	231	50,304	0	50,304	82,533	0	32,229		

149



**COMUNIDAD
canaria**

INTENDENCIA MUNICIPAL DE CANTERONES

NOMBRE PROGRAMA	NOMBRE GRUPO	NOMBRE OBJETO	OBJETO	PAGADO	EJEC.IMPAGO	TOTAL EJECUT.	CREDITO AJUS	GASTADO EN +	GASTADO EN -		
149 Municipio de Miguas	2 SERVICIOS NO PERSONALES	Viajes Dentro Del Pais	1294	6.518	1.257	7.775	31.571	0	23.796		
		De Limpieza, Asec Y Fumigacion	1278	25.240	0	25.240	31.383	0	5.143		
		Otros Serv. No Personales	1299	0	0	0	1	0	1		
		Tasas Y Otros	1263	0	0	0	1	0	1		
		Teléfono, Telegrafo Simi	1211	0	0	0	1	0	1		
		Propaganda	1222	0	0	0	1	0	1		
		Inscr. Reord Y Encuad	1223	11.700	0	11.700	69.002	0	57.302		
		Otr Gas Trastado En Exterior	1235	0	0	0	1	0	1		
		Serv De Mud Contr En El Pais	1241	0	0	0	1	0	1		
		Almac Contr En El Pais	1243	0	0	0	1	0	1		
		Flet Y Ot Gast Cont En El Pais	1245	0	0	0	1	0	1		
		Correso Encom Contr En El Pais	1247	0	0	0	1	0	1		
		De Inm Cont En El Pais	1251	0	0	0	1	0	1		
		De Equipos De Computación	1253	0	0	0	1	0	1		
		De Equipos De Oficina	1254	0	0	0	1	0	1		
		Arren De Eq Apar Audio Y Comun	1255	0	0	0	1	0	1		
		Arren De Eq. De Trans Simi.	1257	0	0	0	1	0	1		
		Prim Ot.Gas Seg Con En El Pais	1264	0	0	0	1	0	1		
		Serv Man/Rep Otras Maqas Y Eq.	1272	549	0	549	395	153	0		
		De Otros Medios De Transte	1274	0	0	0	1	0	1		
		Serv Man/Rep Mcb Eq Oficv Comp	1275	0	0	0	1	0	1		
		De Otras Maquinas Y Equipos	1276	0	0	0	1	0	1		
		Estudios, Invest Y Proy Fact	1291	0	0	0	1	0	1		
		Profesionales Y Técnicos	1282	0	0	0	48.352	0	48.352		
		Servicios De Capacitación	1284	0	0	0	1	0	1		
		Serv Informáticos Y Anexos	1285	0	0	0	1	0	1		
		Artísticos Y Similares	1286	0	0	0	1	0	1		
		Serv De Vigilancia Y Custodia	1291	0	0	0	1	0	1		
		Contr De Equip Salas Y Conexos	1292	0	0	0	1	0	1		
		Servicios De Alimentación	1294	0	0	0	1	0	1		
		Gastos De Protocolo	1295	0	0	0	1	0	1		
		Total 2 SERVICIOS NO PERSONALES				120.557	1.257	121.914	294.653	153	172.892
		7 GASTOS NO CLASIFICADOS				9.200	0	9.200	0	9.200	0
		Total 7 GASTOS NO CLASIFICADOS				9.200	0	9.200	0	9.200	0
		Total 149 Municipio de Miguas				6.277.407	342.266	6.619.694	6.975.516	987.022	1.242.845
		150 Municipio de Montes	0 SERVICIOS PERSONALES	Horas Extras	1058	50.935	2.868	53.803	1	53.802	0
				Otros Beneficios al Personal	1069	0	0	0	1	0	1
				Retribuciones Zafrales	1031	0	0	0	1	0	1
				Sueldo Anual Complementario	1059	195.767	0	195.767	223.613	0	26.846
				Seguro De Salud	1064	9.225	2.329	11.555	12.340	0	785
				Hogar Constituido	1072	34.136	4.518	38.654	48.176	0	9.522
				Quebrantos De Caja	1045	66.093	0	66.093	62.399	3.494	0
				Sueldo Básico De Cargos Ptes	1011	924.501	0	924.501	1.118.358	0	193.857
				Sueldo Básico De Fun Contr	1021	653.045	91.826	744.871	900.668	0	155.797
				Sueldos Progresivos	1041	148.607	5.667	154.474	1	154.473	0
Compensaciones	1042			66.436	1.814	70.249	1	70.248	0		
Productividad Y Dedicación	1043			0	0	0	1	0	1		
Prima Antigüedad	1044			153.219	18.175	171.395	180.250	0	8.662		
Diferencia Subrogación	1046			0	0	0	1	0	1		
Equiparación De Escalafones	1047			0	0	0	1	0	1		
Aumentos Especiales	1048			56.580	5.803	62.384	97.694	0	35.310		
Dietas	1051			0	0	0	1	0	1		
Trabajos En Dias inháb Y Noct	1052			86.126	11.481	97.608	1	97.608	0		
Licencias Gener Y No Cotizadas	1053			0	0	0	1	0	1		
Ret. Tec. Ases. Ec. Comer.	1054			0	0	0	1	0	1		

NOMBRE PROGRAMA	NOMBRE GRUPO	NOMBRE OBJETO	OBJETO	PAGADO	EJEC.IMPAGO	TOTAL EJECUT.	CREDITO AJUS	GASTADO EN +	GASTADO EN -		
150 Municipio de Montes	0 SERVICIOS PERSONALES	Retribuciones Redistribuidos	1055	0	0	0	1	0	1		
		Prest. Accidentes De Trabajo	1056	0	0	0	1	0	1		
		Becas De Trabajo Y Pasantias	1057	0	0	0	1	0	1		
		Seguros por Desempleo	1061	0	0	0	1	0	1		
		Becas de Capacitación	1062	0	0	0	1	0	1		
		Indemnizaciones por Retiros	1063	0	0	0	1	0	1		
		Ayuda de Arrendamiento	1066	0	0	0	1	0	1		
		Compensación por Alimentación	1067	0	0	0	1	0	1		
		Comp. por Alimentación s/Abort	1068	0	0	0	1	0	1		
		Prima Matrimonio	1071	0	0	0	419	0	419		
		Prima Nacimiento	1073	0	0	0	839	0	839		
		Prestaciones Hijo	1074	9.652	1.068	10.731	10.562	169	0		
		Prest. Salario Vacacional	1078	91.707	0	91.707	146.001	0	54.294		
		Porcentaje Multas Cobradas	1079	0	0	0	1	0	1		
		Ate Patr Sis Seg.Soc. S/ Retr	1081	428.238	57.949	486.187	1.423.116	0	936.929		
		Otros Ates Padres Score Retr	1082	0	4.862	4.862	25.866	0	21.024		
		Otras Cargas Legales S/ Ser/Pe	1089	0	0	0	1	0	1		
		Retr De Ejercicios Anteriores	1091	0	0	0	4.877	0	4.877		
		Total 0 SERVICIOS PERSONALES				2.977.481	206.365	3.185.845	4.255.431	379.795	1.449.360
		1 BIENES DE CONSUMO		Alimentos Para Personas	1111	0	0	0	1	0	1
Electricidad	1142			0	0	0	1	0	1		
Elementos De Limpieza Y Aseo	1192			2.033	0	2.033	1	2.032	0		
Herramientas Menores	1170			3.140	0	3.140	4.243	0	1.103		
Hilados Y Telas	1121			1.480	0	1.480	7.101	0	5.621		
Papeles De Oficina	1131			45.363	0	45.363	46.206	0	843		
Prendas De Vestir	1122			250	0	250	1.244	0	994		
Requesitos Y Accesorios	1198			0	0	0	1	0	1		
Supercas	1143			0	0	0	1.533	0	1.533		
Utiles De Cocina Y Comedor	1195			0	0	0	1	0	1		
Utiles De Oficina	1191			2.027	0	2.027	1	2.025	0		
Confecciones Textiles	1123			0	0	0	1	0	1		
Productos De Papel Y Carton	1132			285	0	285	1	284	0		
Otros Productos De Papel	1139			0	0	0	1	0	1		
Otros Productos Energeticos	1149			1.200	0	1.200	443	757	0		
Articulos De Caucho	1157			1.950	0	1.950	1.313	637	0		
Productos De Vidrio	1162			0	0	0	15.175	0	15.175		
Otros Productos Minerales	1169			0	0	0	484	0	484		
Accesorios Metalicos	1173			0	0	0	1	0	1		
Otros Productos Metalicos	1179			4.205	0	4.205	5.620	0	2.415		
Otros Bienes De Consumo	1199			6.108	0	6.108	31.087	0	24.979		
Otros Productos Textiles	1129			0	0	0	1	0	1		
Otros Productos Alimenticios	1119			0	0	0	1	0	1		
Formularios . Imp Simi	1133			0	0	0	1	0	1		
Productos De Artes Gráficas	1134			0	0	0	1	0	1		
Libros. Rev Y Otras Pub	1135			0	0	0	1	0	1		
Comb Deriv Del Petróleo	1141			11.813	0	11.813	19.134	0	7.321		
Lubr Y Ct Deriv Del Petróleo	1151			3.012	0	3.012	3.059	0	47		
Prod. Medic Y Farmacéutico	1152			350	0	350	105	242	0		
Como Quim. Tintas Y Pinturas	1154			27.863	0	27.863	26.112	0	229		
Abonos. Fert. Fumig. Etc.	1155			1.755	0	1.755	1	1.754	0		
Prod. Plást. Acrílicos Simi	1156			0	0	0	6.074	0	6.074		
Otros Prod Quim Y Conexos	1159			10.982	0	10.982	11.049	0	67		
Prod. De Loza. Cerámica Simi	1161	0	0	0	1	0	1				
Materiales De Construcción	1163	53.475	0	53.475	73.473	0	19.998				
Prod. Sas De Hierro Y Acero	1171	0	0	0	8.944	0	8.944				



comuna
canaria


INTENDENCIA MUNICIPAL DE CANILLONES

NOMBRE PROGRAMA	NOMBRE GRUPO	NOMBRE OBJETO	OBJETO	PAGADO	EJEC.IMPAGO	TOTAL EJECUT.	CREDITO AJUS	GASTADO EN	GASTADO EN		
150 Municipio de Montañas	1 BIENES DE CONSUMO	Prod. Bás Metal No Ferrosos	1172	0	0	0	17.539	0	17.539		
		Estructuras Metálicas Acabadas	1174	0	0	0	1	0	1		
		Art Y Accesorios Eléctricos	1193	19.416	0	19.416	13.716	5.698	0		
		Art Educac. Culturales Y OI	1195	0	0	0	1	0	1		
		Art De Accesorios De Inform	1197	0	0	0	1	0	1		
		Mat.Prim Agro Y Fores	1115	4.104	0	4.104	4.367	0	263		
		Material v Equipo Bético	1175	0	0	0	1	0	1		
		Total 1 BIENES DE CONSUMO				200.830	0	200.830	301.096	13.430	113.636
		2 SERVICIOS NO PERSONALES	Aqua	1212	0	0	0	1	0	1	
			De Automotras	1273	0	0	0	1	0	1	
De Inmuebles E Instalaciones	1271		4.100	0	4.100	4.357	0	257			
Electricidad	1213		0	0	0	1	0	1			
Gas	1214		0	0	0	1	0	1			
Otros	219		0	0	0	1	0	1			
	225		0	0	0	1	0	1			
	249		0	0	0	1	0	1			
	259		0	0	0	1	0	1			
	269		0	0	0	1	0	1			
	279		0	0	0	1	0	1			
	289		0	0	0	1	0	1			
Otros Gastos De Traslado	1239		0	0	0	1	0	1			
Publicidad	1221		20.000	0	20.000	27.021	0	7.021			
Pasajes Dentro Del Pais	1231		50.504	4.306	61.850	62.533	0	20.649			
Vialicos Dentro Del Pais	1234		3.410	365	3.776	31.571	0	27.795			
De Limpieza, Aseo Y Fumigacion	1278		26.620	0	26.620	31.383	0	4.763			
Otros Serv. No Personales	1299		0	0	0	1	0	1			
Tasas Y Otros	1263		0	0	0	1	0	1			
Teléfono, Telégrafo Simi	1211		0	0	0	1	0	1			
Propaganda	1222		0	0	0	1	0	1			
Imor. Repro Y Encuad	1223		0	0	0	81.251	0	81.251			
Otr Gas Traslado En Exterior	1236		0	0	0	1	0	1			
Serv De Mud Contr En El Pais	1241		0	0	0	1	0	1			
Almac Contr En El Pais	1243		0	0	0	1	0	1			
Fiat Y Ot Gast Cont En El Pais	1245		0	0	0	1	0	1			
Correso Encom Contr En El Pais	1247		0	0	0	1	0	1			
De Imm Cont En El Pais	1251		0	0	0	1	0	1			
De Equipos De Computación	1253		0	0	0	1	0	1			
De Equipos De Oficina	1254		0	0	0	1	0	1			
Arren De Eq Acar Audio Y Comun	1255		0	0	0	1	0	1			
Arren De Eq. De Trans Simi	1257		0	0	0	1	0	1			
Pnm Ot.Gas Seg Con En El Pais	1264		0	0	0	1	0	1			
Serv Man/Rep Otras Maqas Y Eq	1272		1.140	0	1.140	366	744	0			
De Otros Medios De Transta	1274		0	0	0	1	0	1			
Serv Man/Rep Mob Ec Oficv Comp	1275		0	0	0	1	0	1			
De Otras Maquinas Y Equipos	1276		0	0	0	1	0	1			
Estudios Invest Y Prov Fact	1281		0	0	0	1	0	1			
Profesionales Y Técnicos	1282		5.000	0	5.000	48.352	0	43.352			
Servicios De Capacitación	1284		0	0	0	1	0	1			
Serv Informaticos Y Anexos	1285	0	0	0	1	0	1				
Arísticos Y Similares	1286	0	0	0	1	0	1				
Serv De Vigilancia Y Custodia	1291	0	0	0	1	0	1				
Contr De Equio Salas Y Conexos	1292	0	0	0	1	0	1				
Servicios De Alimentación	1294	0	0	0	1	0	1				
Gastos De Protocolo	1296	0	0	0	1	0	1				
Total 2 SERVICIOS NO PERSONALES				117.254	5.272	122.526	306.902	744	185.120		

NOMBRE PROGRAMA	NOMBRE GRUPO	NOMBRE OBJETO	OBJETO	PAGADO	EJEC.IMPAGO	TOTAL EJECUT.	CREDITO AJUS.	GASTADO EN	GASTADO EN
Total 150 Municipio de Montes				3.295.585	213.636	3.509.201	4.863.431	393.969	1.748.192
151 Municipio de Tala	0 SERVICIOS PERSONALES	Horas Extras	1058	100.357	8.707	109.073	1	109.072	0
		Otros Beneficios al Personal	1069	0	0	0	1	0	1
		Retribuciones Zafrales	1031	0	0	0	1	0	1
		Sueldo Anual Complementario	1059	793.155	0	793.155	966.524	0	173.369
		Seguro De Salud	1064	16.451	2.329	20.780	24.679	0	3.895
		Hogar Constituido	1072	159.636	17.068	176.704	204.747	0	28.043
		Quebrantos De Caja	1045	43.538	0	43.538	66.487	0	22.949
		Sueldo Básico De Cargos Ples	1011	3.175.457	0	3.175.457	4.052.178	0	856.721
		Suelco Básico De Fun Contr	1021	2.925.072	443.920	3.371.992	5.072.062	0	1.700.070
		Sueldos Progresivos	1041	865.699	40.195	935.894	1	935.893	0
		Compensaciones	1042	238.896	25.055	266.950	1	266.949	0
		Productividad Y Dedicación	1043	0	0	0	1	0	1
		Prima Antigüedad	1044	629.966	65.907	695.873	785.978	0	90.105
		Diferencia Subrogación	1046	0	0	0	1	0	1
		Equiparación De Escalafones	1047	0	0	0	1	0	1
		Aumentos Especiales	1048	225.663	23.377	249.040	413.455	0	164.415
		Dietas	1051	0	0	0	1	0	1
		Trabajos En Días Irreg Y Noct	1052	67.093	8.484	75.577	1	75.576	0
		Licencias Genr Y No Gozadas	1053	30.930	0	30.930	1	30.929	0
		Ret. Tec. Ases. Ec. Comer.	1054	0	0	0	1	0	1
		Retribuciones Redistribuidos	1055	0	0	0	1	0	1
		Presc. Accidentes De Trabajo	1056	0	0	0	1	0	1
		Becas De Trabajo Y Pasantías	1057	0	0	0	1	0	1
		Seguros por Desempleo	1061	0	0	0	1	0	1
		Becas de Capacitación	1062	0	0	0	1	0	1
		Indemnizaciones por Retiros	1063	0	0	0	1	0	1
		Avuca de Arrendamiento	1065	0	0	0	1	0	1
		Compensación por Alimentación	1067	0	0	0	1	0	1
		Comp. por Alimentación s/Aport	1068	0	0	0	1	0	1
		Prima Matrimonio	1071	0	0	0	1.378	0	1.678
		Prima Nacimiento	1073	0	0	0	3.355	0	3.355
		Prestaciones Hijo	1074	28.493	3.384	31.876	48.575	0	14.699
		Prest. Salario Vacacional	1078	431.845	0	431.845	584.004	0	152.159
		Porcentaje Multas Cobradas	1079	389.796	15.956	435.752	269.630	166.122	0
		Ate Patr Sis Seg. Soc. S/ Retr	1081	1.779.133	229.754	2.008.887	2.008.887	0	0
		Otros Ates Pares Sobre Retr	1082	0	20.116	20.116	116.357	0	96.241
		Otras Cargas Legales S/ Ser/Pe	1085	0	0	0	1	0	1
		Retr De Ejercicios Anteriores	1091	0	0	0	19.508	0	19.508
	Total 0 SERVICIOS PERSONALES			11.936.188	937.251	12.873.439	14.616.127	1.584.542	3.327.230
	1 BIENES DE CONSUMO	Alimentos Para Personas	1111	2.160	0	2.160	1	2.179	0
		Electricidad	1142	0	0	0	1	0	1
		Elementos De Limpieza Y Aseo	1192	2.895	0	2.895	1	2.894	0
		Herramientas Menoras	1176	3.014	0	3.014	4.243	0	1.229
		Hilacos Y Telas	1121	1.420	0	1.420	2.601	0	1.181
		Papeles De Oficina	1131	4.962	0	4.962	5.205	0	244
		Prendas De Vestir	1122	65	0	65	23.244	0	23.179
		Recuestos Y Accesorios	1198	0	0	0	1	0	1
		Suopercas	1143	1.570	0	1.570	1.583	0	13
		Utiles De Cocina Y Comedor	1155	460	0	460	1	479	0
		Utiles De Oficina	1191	9.083	0	9.083	1	9.082	0
		Confecciones Textiles	1123	0	0	0	1	0	1
		Productos De Papel Y Carton	1132	1.637	0	1.637	1	1.636	0
		Otros Productos De Papel	1136	0	0	0	1	0	1
		Otros Productos Energeticos	1149	319	0	319	443	0	124

NOMBRE PROGRAMA	NOMBRE GRUPO	NOMBRE OBJETO	OBJETO	PAGADO	EJEC.IMPAGO	TOTAL EJECUT.	CREDITO AJUS	GASTADO EN +	GASTADO EN -		
151 Municipio de Tala	1 BIENES DE CONSUMO	Artículos De Caucho	1157	1.228	0	1.228	1.313	0	85		
		Productos De Vidrio	1162	3.856	0	3.856	15.176	0	11.320		
		Otros Productos Minerales	1169	0	0	0	484	0	484		
		Accesorios Metalicos	1173	0	0	0	1	0	1		
		Otros Productos Metalicos	1175	6.619	0	6.619	6.820	0	1		
		Otros Bienes De Consumo	1199	74.756	0	74.756	75.067	0	291		
		Otros Productos Textiles	1129	0	0	0	1	0	1		
		Otros Productos Alimenticios	1119	0	0	0	1	0	1		
		Ferularios . lmo Simi	1133	0	0	0	1	0	1		
		Productos De Artes Graficas	1134	0	0	0	1	0	1		
		Libros. Rev Y Otras Pub	1135	0	0	0	1	0	1		
		Como Deriv Del Petróleo	1141	7.843	0	7.843	21.809	0	13.756		
		Lubr Y Ot Deriv Del Petróleo	1151	3.029	0	3.029	3.059	0	30		
		Prod. Medic Y Farmacéutico	1152	0	0	0	108	0	108		
		Como Quim. Tintas Y Pinturas	1154	35.667	0	35.667	48.137	0	12.470		
		Aboncs. Fert. Fumig. Etc.	1155	795	0	795	1	794	0		
		Prod. Plást. Acrilicos Simi	1156	4.714	0	4.714	6.074	0	1.360		
		Otros Prod Quim Y Conexos	1159	4.486	0	4.486	11.049	0	6.553		
		Prod. De Loza. Cerámica Simi	1161	0	0	0	1	0	1		
		Materiales De Construcción	1163	68.742	899	69.641	78.473	0	8.832		
		Prod. Bás De Hierro Y Acero	1171	8.846	0	8.846	8.944	0	98		
		Prod. Bás Metal No Ferrosos	1172	15.366	0	15.366	17.539	0	2.173		
		Estructuras Metálicas Acapadas	1174	0	0	0	1	0	1		
		Art Y Accesorios Electricos	1193	20.619	0	20.619	13.718	6.901	0		
		Art Educac. Culturales Y Ot	1195	0	0	0	1	0	1		
		Art De Accesorios De Inform	1197	0	0	0	1	0	1		
		Mat.Prim Agro Y Fores	1115	3.746	0	3.746	4.367	0	621		
		Material y Equipo Básico	1175	0	0	0	1	0	1		
			Total 1 BIENES DE CONSUMO			287.987	899	288.886	349.058	23.965	84.177
		2 SERVICIOS NO PERSONALES	Aqua	212	0	0	0	1	0	1	
			De Automotres	213	0	0	0	1	0	1	
			De Inmuebles E Instalaciones	217	765	0	765	4.357	0	3.592	
			Electricidad	213	0	0	0	1	0	1	
			Gas	214	0	0	0	1	0	1	
			Otros	219	0	0	0	1	0	1	
				229	0	0	0	1	0	1	
				249	0	0	0	1	0	1	
				259	0	0	0	1	0	1	
				269	0	0	0	1	0	1	
				279	0	0	0	1	0	1	
				289	0	0	0	1	0	1	
			Otros Gastos De Traslado	239	550	0	550	1	549	0	
			Publicidad	221	3.012	0	3.012	27.021	0	22.009	
			Pasajes Dentro Del Pais	231	69.922	11.999	81.920	62.533	0	613	
			Viaticos Dentro Del Pais	234	38.802	3.809	42.611	31.571	11.040	0	
			De Limpieza. Aseo Y Fumigación	278	23.268	0	23.268	31.383	0	3.115	
			Otros Serv. No Personales	269	6.170	0	6.170	1	6.169	0	
			Tasas Y Otros	263	0	0	0	1	0	1	
			Teléfono. Telegrafo Simi	211	0	0	0	1	0	1	
			Precaución	222	0	0	0	1	0	1	
			Impr. Recrd Y Encuad	223	3.300	0	3.300	61.251	0	77.951	
			Otr Gas Traslado En Exterior	236	0	0	0	1	0	1	
			Serv De Mud Contr En El Pais	241	0	0	0	1	0	1	
			Almac Contr En El Pais	243	0	0	0	1	0	1	
			Fiet Y Ot Gast Cont En El Pais	245	0	0	0	1	0	1	

NOMBRE PROGRAMA	NOMBRE GRUPO	NOMBRE OBJETO	OBJETO	PAGADO	EJEC.IMPAGO	TOTAL EJECUT.	CREDITO AJUS	GASTADO EN =	GASTADO EN =		
151 Municipio de Tala	2 SERVICIOS NO PERSONALES	Correso Encom Contr En El Pais	1247	75	0	75	1	74	0		
		De Inm Cont En El Pais	1251	0	0	0	1	0	1		
		De Ecuicos De Computación	1253	0	0	0	1	0	1		
		De Ecuicos De Oficina	1254	0	0	0	1	0	1		
		Arren De Ec. Acar Audio Y Comun	1255	0	0	0	1	0	1		
		Arren De Ec. De Trans Sima	1257	0	0	0	1	0	1		
		Pnm Ot Gas Sag Con En El Pais	1264	0	0	0	1	0	1		
		Serv Man/Rep OTRAS MACS Y Ec.	1272	100	0	100	396	0	296		
		De Otros Medios De Transte	1274	0	0	0	1	0	1		
		Serv Man/Rep Mec Eq Ofic Como	1275	0	0	0	1	0	1		
		De Otras Maquinas Y Ecuicos	1276	0	0	0	1	0	1		
		Estudios, Invest Y Prov Fact	1281	0	0	0	1	0	1		
		Profesionales Y Técnicos	1282	0	0	0	48.352	0	48.352		
		Servicios De Capacitación	1284	0	0	0	1	0	1		
		Serv Informáticos Y Anexos	1285	0	0	0	1	0	1		
		Artísticos Y Similares	1286	0	0	0	1	0	1		
		Serv De Vigilancia Y Custodia	1291	2.375	0	2.375	1	2.374	0		
		Centr De Equip Sales Y Conexos	1292	0	0	0	1	0	1		
		Servicios De Alimentación	1294	0	0	0	1	0	1		
		Gastos De Protocolo	1296	0	0	0	1	0	1		
		Total 2 SERVICIOS NO PERSONALES				155.339	15.807	171.146	306.602	20.206	155.962
		7 GASTOS NO CLASIFICADOS				170	0	170	0	170	0
		Total 7 GASTOS NO CLASIFICADOS				170	0	170	0	170	0
		Total 151 Municipio de Tala				12.379.685	953.956	13.333.641	15.272.127	1.629.983	3.567.369
		152 Gobiernos Locales	0 SERVICIOS PERSONALES	Horas Extras	1059	0	0	0	1	0	1
				Otros Beneficios al Personal	1069	0	0	0	1	0	1
				Retribuciones Zafrales	1031	0	0	0	1	0	1
Sueldo Anual Complementario	1059			186.387	0	186.387	304.458	0	118.071		
Seguro De Salud	1064			9.225	1.165	10.390	6.170	4.220	0		
Hogar Constituido	1072			2.008	502	2.510	6.022	0	3.512		
Quebrantos De Caja	1045			0	0	0	1	0	1		
Sueldo Básico De Cargos Ptes	1011			650.961	0	650.961	1.918.364	0	1.227.403		
Sueldo Básico De Fun Contr	1021			743.367	236.889	980.236	2.158.429	0	1.178.193		
Sueldos Progresivos	1041			13.900	7.752	21.652	1	21.651	0		
Compensaciones	1042			98.763	24.144	122.909	1	122.908	0		
Productividad Y Dedicación	1043			0	0	0	1	0	1		
Prima Antiquedad	1044			3.580	1.650	5.230	11.921	0	6.651		
Diferencia Suorocación	1046			0	0	0	1	0	1		
Equiparación De Escalafones	1047			0	0	0	1	0	1		
Aumentos Especiales	1048			38.982	10.142	49.125	142.898	0	93.773		
Diets	1051			0	0	0	1	0	1		
Trabajos En Dias Inhab Y Noct	1052			12.151	848	12.999	1	12.998	0		
Licencias Gener Y No Gozadas	1053			0	0	0	1	0	1		
Rel. Tec. Ases. Ec. Comer.	1054			0	0	0	1	0	1		
Retribuciones Redistribuidos	1055			0	0	0	1	0	1		
Prest. Accidentes De Trabajo	1056			0	0	0	1	0	1		
Becas De Tracaic Y Pasantias	1057			0	0	0	1	0	1		
Seguros por Desempleo	1061			0	0	0	1	0	1		
Becas de Capacitación	1062			0	0	0	1	0	1		
Indemnizaciones por Retros	1063			0	0	0	1	0	1		
Avuda de Arrendamiento	1066			0	0	0	1	0	1		
Compensación por Alimentación	1067			0	0	0	1	0	1		
Coma por Alimentación s/Accot	1068			0	0	0	1	0	1		
Prima Matrimonio	1071			0	0	0	367	0	367		
Prima Nacimiento	1073			0	0	0	774	0	774		



NOMBRE PROGRAMA	NOMBRE GRUPO	NOMBRE OBJETO	OBJETO	PAGADO	EJEC.IMPAGO	TOTAL EJECUT.	CREDITO AJUS	GASTADO EN ±	GASTADO EN -		
152 Gobiernos Locales	0 SERVICIOS PERSONALES	Prestaciones Hijo	1074	0	0	0	1	0	1		
		Prest Salario Vacacional	1078	31.735	0	31.735	134.770	0	103.032		
		Porcentaje Multas Cobradas	1079	21.655	5.734	27.389	41.415	0	14.026		
		Ale Patr Sis Seg.Soc. S/ Retr	1081	180.920	98.528	279.448	755.032	0	476.584		
		Otros Ales Patres Sobre Retr	1082	0	2.794	2.794	45.820	0	43.026		
		Otras Cargas Locales S/ Serr/Pe	1089	0	0	0	1	0	1		
		Retr De Ejercicios Anteriores	1091	0	0	0	4.502	0	4.502		
	Total 0 SERVICIOS PERSONALES				2.033.540	590.169	2.423.808	5.531.988	161.778	3.269.955	
	1 BIENES DE CONSUMO		Alimentos Para Personas	1111	0	0	0	1	0	1	
			Electricidad	1142	0	0	0	1	0	1	
			Elementos De Limpieza Y Aseo	1192	0	0	0	1	0	1	
			Hilados Y Telas	1121	0	0	0	1	0	1	
			Papeles De Oficina	1131	0	0	0	1	0	1	
			Prendas De Vestir	1122	0	0	0	1	0	1	
			Supergas	1143	0	0	0	1	0	1	
Útiles De Oficina			1191	0	0	0	1	0	1		
Confecciones Textiles			1123	0	0	0	1	0	1		
Productos De Papel Y Carton			1132	0	0	0	1	0	1		
Otros Productos De Papel			1139	0	0	0	1	0	1		
Otros Productos Energeticos			1149	0	0	0	1	0	1		
Articulos De Caucho			1157	0	0	0	1	0	1		
Productos De Vidrio			1162	0	0	0	1	0	1		
Otros Productos Minerales			1160	0	0	0	1	0	1		
Accesorios Metalicos			1173	0	0	0	1	0	1		
Otros Productos Metalicos			1179	0	0	0	1	0	1		
Otros Bienes De Consumo			1199	0	0	0	1	0	1		
Otros Productos Textiles			1129	0	0	0	1	0	1		
Otros Productos Alimenticios			1119	0	0	0	1	0	1		
Formularios . Imo Simi			1133	0	0	0	1	0	1		
Libros Rev Y Otras Pub			1135	0	0	0	1	0	1		
Comb Deriv Del Petróleo			1141	0	0	0	1	0	1		
Comp Quim. Tintas Y Pinturas			1154	0	0	0	1	0	1		
Prod. Plást. Acrilicos Simi			1156	0	0	0	1	0	1		
Otros Prod Quim Y Conexos			1159	0	0	0	1	0	1		
Prod. De Loza. Cerámica Simi			1161	0	0	0	1	0	1		
Prod. Bás De Hierro Y Acero			1171	0	0	0	1	0	1		
Prod. Bás Metal No Ferrosos			1172	0	0	0	1	0	1		
Art Y Accesorios Eléctricos			1193	0	0	0	1	0	1		
Art Educac. Culturales Y Ot			1195	0	0	0	1	0	1		
Total 1 BIENES DE CONSUMO					0	0	0	31	0	31	
2 SERVICIOS NO PERSONALES				Acua	1212	0	0	0	1	0	1
	De Inmuebles E Instalaciones	1271		0	0	0	1	0	1		
	Electricidad	1213		0	0	0	1	0	1		
	Gas	1214		0	0	0	1	0	1		
	Otros	1219		0	0	0	1	0	1		
		249		0	0	0	1	0	1		
		259		0	0	0	1	0	1		
		239		0	0	0	1	0	1		
		279		0	0	0	1	0	1		
		299		0	0	0	1	0	1		
	Otros Gastos De Traslado	239		0	0	0	1	0	1		
	Pasajes Dentro Del Pais	231		406	0	406	300.688	0	300.482		
	Viaicos Dentro Del Pais	234		42	0	42	1	41	0		
	Otros Serv. No Personales	236		0	0	0	1	0	1		
	Tasas Y Otros	263		0	0	0	1	0	1		

NOMBRE PROGRAMA	NOMBRE GRUPO	NOMBRE OBJETO	OBJETO	PAGADO	EJEC.IMPAGO	TOTAL EJECUT.	CREDITO AJUS	GASTADO EN +	GASTADO EN -		
152 Gobiernos Locales	2 SERVICIOS NO PERSONALES	Teléfono, Telégrafo Simi	1211	0	0	0	1	0	1		
		Impr. Recrd Y Encuad	1223	0	0	0	1	0	1		
		Serv De Mud Contr En El País	1241	0	0	0	1	0	1		
		Almac Contr En El País	1243	0	0	0	1	0	1		
		Flet Y Ot Gast Cont En El País	1245	0	0	0	1	0	1		
		Corresp Encomr Contr En El País	1247	0	0	0	1	0	1		
		De Inm Cont En El País	1251	0	0	0	1	0	1		
		De Equipos De Computación	1253	0	0	0	1	0	1		
		De Equipos De Oficina	1254	0	0	0	1	0	1		
		Arren De Eq Apar Audio Y Comun	1255	0	0	0	1	0	1		
		Prim Ot Gas Seg Con En El País	1254	0	0	0	1	0	1		
		Serv Man/Rep Mob Eq Oficv Como	1275	0	0	0	1	0	1		
		Estudios, Invest Y Prov Fact	1291	0	0	0	1	0	1		
		Profesionales Y Técnicos	1282	0	0	0	1	0	1		
		Servicios De Capacitación	1284	0	0	0	1	0	1		
		Serv Informáticos Y Anexos	1285	0	0	0	1	0	1		
		Serv De Vigilancia Y Custodia	1291	0	0	0	1	0	1		
		Contr De Equio Salas Y Conexos	1292	0	0	0	1	0	1		
		Gastos De Protocolo	1296	0	0	0	1	0	1		
		Total 2 SERVICIOS NO PERSONALES				448	0	448	300,521	41	300,514
		Total 152 Gobiernos Locales				2,034,086	390,169	2,424,256	5,832,938	161,819	3,570,500
		153 A Estudio	0 SERVICIOS PERSONALES	Sueldo Anual Complementario	1059	42,578	0	42,578	0	42,578	0
				Seguro De Salud	1064	1,149	0	1,149	0	1,149	0
Hogar Constituido	1072			4,016	0	4,016	0	4,016	0		
Sueldo Básico De Carcos Ptes	1011			556,736	0	556,736	0	556,736	0		
Sueldo Básico De Fun Contr	1021			200,554	0	200,554	0	200,554	0		
Sueldos Progresivos	1041			28,482	0	28,482	0	28,482	0		
Aumentos Especiales	1048			17,693	0	17,693	0	17,693	0		
Prest Salarío Vacacional	1078			14,656	0	14,656	0	14,656	0		
Total 0 SERVICIOS PERSONALES				865,874	0	865,874	0	865,874			
1 BIENES DE CONSUMO	Otros Productos De Papel			1139	5,629	0	5,629	0	5,629	0	
	Otros Bienes De Consumo			1199	4,390	2,169	6,559	0	6,559	0	
	Prod. Bás De Hierro Y Acero			1171	611	0	611	0	611	0	
Total 1 BIENES DE CONSUMO				10,630	2,169	12,799	0	12,799			
2 SERVICIOS NO PERSONALES	Otros	1259	5,000	0	5,000	0	5,000	0			
	Publicidad	1221	2,000	0	2,000	0	2,000	0			
	Pasajes Dentro Del País	1231	124,652	0	124,652	0	124,652	0			
	Otros Serv. No Personales	1259	210,719	0	210,719	0	210,719	0			
	Teléfono, Telégrafo Simi	1211	200	0	200	0	200	0			
	De Inm Cont En El País	1251	111,972	0	111,972	0	111,972	0			
Total 2 SERVICIOS NO PERSONALES				454,543	0	454,543	0	454,543			
Total 153 A Estudio				1,331,047	2,169	1,333,216	0	1,333,216			
201 Vialidad Urbana y Rural	0 SERVICIOS PERSONALES	Horas Extras	1058	4,461,282	846,970	5,308,251	1	5,308,250	0		
		Otros Beneficios al Personal	1065	0	0	0	1	0	1		
		Retribuciones Zafrales	1031	0	0	0	1	0	1		
		Sueldo Anual Complementario	1059	8,809,269	1,186	8,810,457	11,055,612	0	2,246,155		
		Seguro De Salud	1064	169,504	41,785	211,289	240,621	0	29,332		
		Hogar Constituido	1072	1,726,376	167,166	1,893,544	2,177,541	0	283,997		
		Quebrantos De Caja	1045	11,854	0	11,854	19,582	0	7,708		
		Sueldo Básico De Carcos Ptes	1011	44,018,973	184,471	44,203,349	40,427,190	3,776,159	0		
		Sueldo Básico De Fun Contr	1021	20,312,750	3,291,708	23,604,458	39,743,146	0	16,136,668		
		Sueldos Progresivos	1041	7,879,551	424,973	8,304,525	1	8,304,524	0		
		Compensaciones	1042	4,072,446	345,335	4,417,784	1	4,417,783	0		
		Productividad Y Dedicación	1043	0	0	0	1	0	1		
		Prima Antigüedad	1044	8,677,625	734,782	9,412,407	8,165,205	1,227,202	0		

NOMBRE PROGRAMA	NOMBRE GRUPO	NOMBRE OBJETO	OBJETO	PAGADO	EJEC.IMPAGO	TOTAL EJECUT.	CREDITO AJUS	GASTADO EN +	GASTADO EN -		
201 Viaticos Urbano y Rural	0 SERVICIOS PERSONALES	Diferencia Subrogación	1046	0	0	0	1	0	1		
		Equipación De Escalafones	1047	0	0	0	1	0	1		
		Aumentos Especiales	1048	2.542.798	241.651	2.784.648	4.555.670	0	1.771.022		
		Diatas	1051	0	0	0	1	0	1		
		Trabajos En Días Innáb Y Noc.	1052	5.467.304	434.268	5.911.572	1	3.911.571	0		
		Licencias Gener Y No Gozadas	1053	449.476	957	450.434	1	450.433	0		
		Ret. Tec. Ases. Ec. Comer.	1054	0	0	0	1	0	1		
		Retribuciones Redistribuidas	1055	0	0	0	1	0	1		
		Prest. Accidentes De Trabajo	1056	0	0	0	1	0	1		
		Becas De Trabajo Y Pasantías	1057	0	0	0	1	0	1		
		Seguros por Desempleo	1061	0	0	0	1	0	1		
		Becas de Capacitación	1062	0	0	0	1	0	1		
		Indemnizaciones por Retiros	1063	0	0	0	1	0	1		
		Ayuda de Arrendamiento	1066	0	0	0	1	0	1		
		Compensación por Alimentación	1067	0	0	0	1	0	1		
		Comp. por Alimentación s/Aaort	1068	0	0	0	1	0	1		
		Prima Matrimonio	1071	2.950	0	2.950	17.909	0	14.929		
		Prima Nacimiento	1073	23.840	0	23.840	35.817	0	11.977		
		Prestaciones Hilo	1074	437.676	42.561	480.238	807.755	0	327.517		
		Prest. Salario Vecacional	1078	5.348.738	14.959	5.363.697	6.233.122	0	859.425		
		Porcentaje Multas Cobradas	1079	319.521	18.061	337.882	70.731	267.151	0		
		Ata Patr Sis Seq. Soc. S/ Retr	1081	18.282.266	2.425.547	20.707.835	20.728.819	0	20.984		
		Otros Atas Patres Sobre Retr	1082	0	209.293	209.293	1.092.665	0	975.272		
		Otras Cargas Legales S/ Ser/Pe	1089	0	0	0	0	0	1		
		Retr De Ejercicios Anteriores	1091	54.779	34.471	89.250	208.208	0	118.958		
		Total 0 SERVICIOS PERSONALES				133.069.240	9.469.347	142.538.587	135.591.485	29.663.073	22.715.931
		1 BIENES DE CONSUMO		Alimentos Para Personas	111	0	0	0	1	0	1
				Cuero, Pieles Y Similares	1124	0	0	0	1	0	1
				Electricidad	1142	0	0	0	1	0	1
				Elementos De Limpieza Y Asec	1192	560	0	560	2.500	0	1.940
				Herramientas Menores	1175	532.268	480	532.748	600.000	0	67.252
				Hilados Y Telas	1121	0	0	0	1	0	1
				Pacetas De Oficina	1131	0	0	0	1	0	1
				Prendas De Vestir	1122	50.180	0	50.180	240.300	0	190.720
				Requesos Y Accesorios	1196	145.844	0	145.844	908.300	0	762.456
				Supercas	1143	0	0	0	1	0	1
				Utiles De Oficina	1191	0	0	0	1	0	1
				Confeciones Textiles	1123	0	0	0	1	0	1
				Productos De Papel Y Carton	1132	0	0	0	1	0	1
				Otros Productos De Papel	1139	0	0	0	1	0	1
				Otros Productos Energeticos	1149	0	0	0	1	0	1
				Articulos De Caucho	1157	520.680	1.593.340	2.114.020	6.000.000	0	3.885.981
				Productos De Vidrio	1162	0	0	0	1	0	1
				Otros Productos Minerales	1169	400.753	42.952	443.745	900.000	0	456.255
				Accesorios Metalicos	1179	0	0	0	1	0	1
				Otros Productos Metalicos	1179	0	0	0	1	0	1
				Otros Bienes De Consumo	1199	1.089.855	600.745	1.690.601	3.000.000	0	1.309.399
				Otros Productos Textiles	1129	0	0	0	1	0	1
				Proc. Agrofer Y Sus Manuf	1114	0	0	0	1	0	1
				Otros Productos Alimenticios	1119	0	0	0	1	0	1
				Formularios Imp Simi	1133	42.959	0	42.959	47.000	0	4.041
				Productos De Artes Graficas	1134	0	0	0	1	0	1
				Comp Deriv Del Petroleo	1141	1.009.699	52.018.817	53.028.516	-5.000.000	8.329.516	0
				Lubr Y Ot Deriv Dal Petroleo	1151	5.016	3.359.918	3.374.934	5.612.400	3.262.534	0
				Prod. Medic Y Farmaceutico	1152	0	71.950	71.950	220.000	0	148.020

NOMBRE PROGRAMA	NOMBRE GRUPO	NOMBRE OBJETO	OBJETO	PAGADO	EJEC.IMPAGO	TOTAL EJECUT.	CREDITO AJUS	GASTADO EN ±	GASTADO EN -		
201 Viciudad Urbana y Rural	1 BIENES DE CONSUMO	Comb Quim. Tintas Y Pinturas	154	352,427	117,595	470,022	500,000	0	29,978		
		Abonos, Fert. Fumic, Etc.	155	0	0	0	1	0	1		
		Prod. Plást. Acrílicos Simi	156	12,826	0	12,826	100,000	0	87,174		
		Otros Prod Quim Y Conexos	159	9,600	5,031,453	5,041,053	7,058,710	0	2,017,657		
		Prod. De Loza, Cerámica Simi	161	0	0	0	1	0	1		
		Materiales De Construcción	163	5,489,782	5,615,870	11,105,552	9,993,000	1,112,652	0		
		Prod. Bás De Hierro Y Acero	171	75,606	1,103,228	1,178,834	1,000,000	178,834	0		
		Prod. Bás Metal No Ferrosos	172	0	0	0	62,001	0	62,001		
		Estructuras Metálicas Acabadas	174	0	0	0	1	0	1		
		Art Y Accesorios Eléctricos	193	0	0	0	1	0	1		
		Art Menores Medico Quirúrgicos	194	0	0	0	1	0	1		
		Art De Accesorios De Inform	197	0	0	0	1	0	1		
		Mat.Prim Agro Y Fores	115	0	0	0	1	0	1		
		Total 1 BIENES DE CONSUMO				9,738,055	75,066,418	84,804,474	81,244,836	12,582,535	9,022,898
		2 SERVICIOS NO PERSONALES	2 SERVICIOS NO PERSONALES	Aqua	212	0	0	0	1	0	1
	De Automotores			273	1,709,519	568,829	2,278,148	1,000,000	1,278,148	0	
	De Inmuebles E Instalaciones			271	0	0	0	1	0	1	
	Electricidad			213	0	0	0	1	0	1	
	Gas			214	0	0	0	1	0	1	
	Otros			219	0	0	0	1	0	1	
				229	0	0	0	1	0	1	
				249	0	0	0	1	0	1	
				259	0	0	0	1	0	1	
				269	0	0	0	2,100,000	0	2,100,000	
				279	0	0	0	1	0	1	
				289	0	0	0	380,000	0	380,000	
	Otros Gastos De Traslado			239	0	0	0	1	0	1	
	Pasajes Dentro Del País			231	25,870	0	25,870	12,500	13,370	0	
	Viaticos Dentro Del País			234	1,164,513	189,130	1,353,643	1,000,000	353,643	0	
	De Limpieza, Aseo Y Fumigacion			278	0	0	0	1	0	1	
	Otros Serv. No Personales			299	0	0	0	1	0	1	
	Tasas Y Otros			283	0	0	0	1	0	1	
	Teléfono, Telégrafo Simi			211	0	0	0	1	0	1	
	Impr. Repr Y Encuad			223	0	0	0	1	0	1	
	Serv De Mud Contr En El País			241	0	0	0	1	0	1	
	Almac Contr En El País			243	0	0	0	1	0	1	
	Fier Y Ot Gast Cont En El País			245	16,094,978	14,012,542	30,107,520	10,000,000	20,107,520	0	
	De Inn Cont En El País			251	0	0	0	1	0	1	
	De Equipos De Computación			253	0	0	0	1	0	1	
	De Equipos De Oficina			254	0	0	0	1	0	1	
	Arren De Eq Acar Aduo Y Comun			255	0	0	0	1	0	1	
Arren De Maq Y Eq. De Const.	256			217,684	1,622,560	1,740,244	1,000,000	740,244	0		
Arren De Eq. De Trans Simi	257			0	0	0	1	0	1		
Prim Ot Gas Seg Con En El País	264			0	0	0	1	0	1		
Com Banc En El País	266			0	0	0	1	0	1		
Serv Man/Rep Otras Maqas Y Eq.	272			2,349,327	0	2,349,327	2,340,000	9,327	0		
De Otros Medios De Transte	274			0	0	0	1	0	1		
Serv Man/Rep Mob Eq Oficv Como	275			0	0	0	1	0	1		
De Otras Maquinas Y Equipos	276			0	0	0	1	0	1		
Estudios, Invest Y Prov Fact	281			0	0	0	1	0	1		
Profesionales Y Técnicos	282			0	0	0	1	0	1		
Serv Informáticos Y Anexos	285			0	0	0	1	0	1		
Serv De Vigilancia Y Custodia	291			0	0	0	1	0	1		
De Vías De Comunicación	277			0	0	0	1	0	1		
Total 2 SERVICIOS NO PERSONALES				21,561,892	16,292,862	37,854,753	17,832,532	22,502,253	2,480,032		



**COMUNIDAD
canaria**

NOMBRE PROGRAMA	NOMBRE GRUPO	NOMBRE OBJETO	OBJETO	PAGADO	EJEC.IMPAGO	TOTAL EJECUT.	CREDITO AJUS	GASTADO EN-	GASTADO EN-		
201 Vialidad Urbana y Rural	3 BIENES DE USO	Viviendas	381	0	0	0	1	0	1		
		Otras Edificaciones	382	0	0	0	1	0	1		
		Obras Hidrau. Hidroelé Sanit	383	0	0	0	1,500.001	0	1,500.001		
		Instalac De Transm Y Distrib	384	0	0	0	1	0	1		
		Otras Constr. Dominio Privado	385	0	0	0	1	0	1		
		Vias De Comunicación	387	79.907.448	117.468.383	197.375.831	233.092.405	0	35.716.574		
		Otras Construc. De Domin Publ	389	0	0	0	1	0	1		
		Total 3 BIENES DE USO				79.907.448	117.468.383	197.375.831	234.592.411	0	37.216.580
		6 INTER. Y OTROS GAS DE LA DEUDA	Int. v Gtos. Pr. Emo. Pub. Fin	621	0	0	0	1	0	1	
	Int. y Gas. Pr. Int. Adm. Can.		625	0	0	0	1	0	1		
	Int. y Gas. Prest. Int. Prov.		629	0	0	0	1	0	1		
	Total 6 INTER. Y OTROS GAS DE LA DEUDA				0	0	0	3	0	3	
	4 ACTIVOS FINANCIEROS	Ac. Capital a emp. priv. nac.	411	1.200.000	0	1.200.000	1	1.199.999	0	1	
		Aportes Cap. Emp. Pub. N/ F	412	0	0	0	1	0	0	1	
	Total 4 ACTIVOS FINANCIEROS				1.200.000	0	1.200.000	2	1.199.999	1	
Tctal 201 Vialidad Urbana y Rural				245.476.634	218.297.011	463.773.645	469.261.279	65.947.862	71.435.499		
204 Obras de Arquitectura	0 SERVICIOS PERSONALES	Horas Extras	056	347.610	66.646	414.257	1	414.256	0		
		Otros Beneficios al Personal	059	0	0	0	1	0	1		
		Retribuciones Zafrales	031	0	0	0	1	0	1		
		Sueldo Anual Complementario	059	1.152.899	0	1.152.899	2.114.271	0	961.372		
		Seguro De Salud	064	9.225	2.329	11.555	18.509	0	6.954		
		Hogar Constituido	072	152.608	26.506	179.214	379.383	0	200.169		
		Quincenas De Caja	045	0	0	0	1	0	1		
		Sueldo Básico De Cargos Ples	011	2.654.242	0	2.654.242	2.485.587	168.655	0		
		Sueldo Básico De Fun Contr	021	5.634.611	1.107.475	6.742.086	17.557.027	0	10.814.941		
		Sueldos Progresivos	041	737.189	73.865	811.054	1	810.853	0		
		Compensaciones	042	293.178	54.614	347.791	1	347.790	0		
		Productividad Y Dedicación	043	0	0	0	1	0	1		
		Prima Antigüedad	044	492.293	70.545	562.838	709.535	0	146.697		
		Diferencia Subrogación	046	0	0	0	1	0	1		
		Equiparación De Escalafonos	047	0	0	0	1	0	1		
		Aumentos Especiales	048	284.465	43.232	327.697	856.244	0	538.547		
		Dietas	051	0	0	0	1	0	1		
		Trabajos En Días Innab Y Noct	052	355.412	54.971	410.383	1	420.382	0		
		Licencias Gener Y No Gozadas	053	122.385	0	122.385	1	122.384	0		
		Ret. Tec. Ases. Ec. Comer.	054	0	0	0	1	0	1		
		Retribuciones Redistribuidos	055	0	0	0	1	0	1		
		Prest. Accidentes De Trabajo	056	0	0	0	1	0	1		
		Becas De Trabajo Y Pasantías	057	0	0	0	1	0	1		
		Seguros por Desempleo	061	0	0	0	1	0	1		
		Becas de Capacitación	062	0	0	0	1	0	1		
		Indemniza. Jnes por Retiros	063	0	0	0	1	0	1		
		Avuda de Arrendamiento	066	0	0	0	1	0	1		
		Compensación por Alimentación	067	0	0	0	1	0	1		
		Comp. por Alimentación s/Aport	068	0	0	0	1	0	1		
		Prima Matrimonio	071	0	0	0	4.066	0	4.066		
		Prima Nacimiento	073	0	0	0	8.132	0	8.132		
		Prestaciones Hijo	074	51.465	10.685	62.150	196.863	0	134.713		
		Prest. Salario Vacacional	078	357.680	7.834	365.514	1.415.087	0	1.049.583		
		Porcentaje Multas Cobradas	079	0	0	0	1	0	1		
		Ate Patr Sis Sec Soc. Si Retr	081	3.599.682	437.520	4.037.202	4.037.790	0	586		
Otros Atas Patres Sobre Retr	082	0	40.372	40.372	240.715	0	200.343				
Otras Cargas Legales Si Ser/Pe	089	0	0	0	1	0	1				
Retr De Ejercicios Anteriores	091	22.415	0	22.415	47.269	0	24.854				
Total 0 SERVICIOS PERSONALES				16.267.370	2.006.494	18.273.864	30.080.502	2.284.320	14.090.958		

INTENDENCIA MUNICIPAL DE CANTONES

1990



NOMBRE PROGRAMA	NOMBRE GRUPO	NOMBRE OBJETO	OBJETO	PAGADO	EJEC.IMPAGO	TOTAL EJECUT.	CREDITO AJUS	GASTADO EN +	GASTADO EN -		
204 Obras de Arquitectura	1 BIENES DE CONSUMO	Electricidad	1142	0	0	0	1	0	1		
		Herramientas Menores	1176	0	0	0	1	0	1		
		Hilados Y Telas	1121	0	0	0	1	0	1		
		Prendas De Vestir	1122	0	0	0	1	0	1		
		Repuestos Y Accesorios	1198	0	0	0	1	0	1		
		Supergas	1143	0	0	0	1	0	1		
		Otros Productos Energeticos	1149	0	0	0	1	0	1		
		Anillos De Caucho	1157	0	0	0	1	0	1		
		Productos De Vidrio	1162	36.691	0	36.691	360.000	0	323.309		
		Otros Productos Minerales	1169	0	0	0	1	0	1		
		Accesorios Metalicos	1173	0	0	0	1	0	1		
		Otros Productos Metalicos	1179	0	0	0	1	0	1		
		Otros Bienes De Consumo	1199	0	0	0	1	0	1		
		Otros Productos Textiles	1129	0	0	0	1	0	1		
		Prod. Agroror Y Sus Manuf	1114	0	0	0	1	0	1		
		Otros Productos Alimenticios	1119	0	0	0	1	0	1		
		Como Deriv Del Petróleo	1141	0	0	0	1	0	1		
		Luz Y Ot Deriv Del Petróleo	1151	0	0	0	1	0	1		
		Como Quim. Tintas Y Pinturas	1154	339.079	-41.133	380.211	576.000	0	195.789		
		Prod. Plást. Acrilicos Simi	1156	24.435	-4.736	29.171	144.000	0	114.929		
		Otros Prod Quim Y Conexos	1159	0	0	0	1	0	1		
		Prod. De Loza, Ceramica Simi	1161	103.234	7.781	111.015	360.000	0	248.985		
		Materiales De Construcción	1163	2.814.352	0	2.814.352	2.160.000	654.352	0		
		Prod. Bás De Hierro Y Acero	1171	359.205	352.859	712.064	720.000	0	7.536		
		Prod. Bás Metal No Ferrosos	1172	395.206	30.825	426.032	720.000	0	293.968		
		Estructuras Metalicas Acabadas	1174	922.951	15.416	938.367	720.000	218.367	0		
		Art Y Accesorios Eléctricos	1193	673.468	25.980	699.448	1.440.000	0	740.552		
		Mat.Prim Agro Y.Fores	1115	0	0	0	1	0	1		
		Total 1 BIENES DE CONSUMO				5.669.021	478.730	6.147.751	7.200.019	872.719	1.924.997
		2 SERVICIOS NO PERSONALES		Aqua	1212	0	0	0	1	0	1
				De Automotores	273	0	0	0	1	0	1
				De Inmuebles E Instalaciones	271	0	0	0	1	0	1
				Electricidad	213	0	0	0	1	0	1
Gas	214			0	0	0	1	0	1		
Otros	219			0	0	0	1	0	1		
	259			0	0	0	1	0	1		
	269			0	0	0	1	0	1		
	279			0	0	0	1	0	1		
	289			0	0	0	1	0	1		
Otros Gastos De Traslado	239			0	0	0	1	0	1		
Pasajes Dentro Del Pais	231			0	0	0	1	0	1		
Viajicos Dentro Del Pais	234			140.546	22.793	163.338	451.035	0	287.997		
Otros Serv. No Personales	299			0	0	0	540.001	0	540.001		
Tasas Y Otros	263			0	0	0	1	0	1		
Teléfono, Telégrafo Simi	211			0	0	0	1	0	1		
De Inm Cont En El Pais	251			0	0	0	1	0	1		
De Equipos De Computación	253			0	0	0	1	0	1		
Arren De Mac Y Ec. De Const.	256			0	0	0	1	0	1		
Arren De Ec. De Trans Simi	257			0	0	0	1	0	1		
Prim Ot.Gas Seg Con En El Pais	264			0	0	0	1	0	1		
Serv Man/Rep Otras Macas Y Ec.	272			0	0	0	1	0	1		
De Otros Medios De Transte	274			0	0	0	1	0	1		
Serv Man/Rep Mco Ec Otro Com	275			0	0	0	1	0	1		
De Otras Maquinas Y Equipos	276			0	0	0	1	0	1		
Estudios, Invest Y Proy Fact	281			0	0	0	1	0	1		



**COMUNIDAD
canaria**

NOMERE PROGRAMA	NOMBRE GRUPO	NOMBRE OBJETO	OBJETO	PAGADO	EJEC.PAGADO	TOTAL EJECUT.	CREDITO AJUS	GASTADO EN +	GASTADO EN -		
204 Obras de Arquitectura	2 SERVICIOS NO PERSONALES	Profesionales Y Técnicos	282	0	0	0	1.704	0	1.704		
		Serv De Vigilancia Y Custodia	291	0	0	0	1	0	1		
		De Vías De Comunicación	277	0	0	0	1	0	1		
	Total 2 SERVICIOS NO PERSONALES				140.545	22.793	163.338	992.766	0	829.429	
	3 BIENES DE USO	Viviendas	381	0	0	0	1	0	0	1	
		Otras Edificaciones	382	0	0	0	1	0	0	1	
		Obras Hidrau. Microelé Sanit	383	0	0	0	1	0	0	1	
		Instalac De Transm Y Distrib	384	0	0	0	1	0	0	1	
		Otras Constr. Dominio Privado	386	0	0	0	1	0	0	1	
		Vías De Comunicación	387	0	0	0	1	0	0	1	
		Otras Construc. De Domin Publ	389	4.107.225	0	4.107.225	3.147.209	950.016	0	0	
	Total 3 BIENES DE USO				4.107.225	0	4.107.225	3.147.215	950.016	0	
	Total 204 Obras de Arquitectura				25.184.160	2.508.017	25.692.177	41.420.502	4.117.054	16.845.379	
205 Obras de Urbanización	0 SERVICIOS PERSONALES	Horas Extras	058	663.420	153.428	816.849	1	816.846	0		
		Otros Beneficios al Personal	069	0	0	0	1	0	1		
		Retribuccnes Zatrales	031	0	0	0	1	0	1		
		Sueldo Anual Complementario	059	1.396.110	0	1.396.110	2.371.261	0	975.151		
		Seguro De Salud	064	14.987	3.494	18.481	30.849	0	12.368		
		Hogar Constituido	072	202.306	24.096	226.402	331.208	0	104.806		
		Quebrantos De Caja	045	0	0	0	1	0	1		
		Sueldo Básico De Cargos Ptes	011	5.842.937	0	5.842.937	6.907.526	0	1.064.589		
		Sueldo Básico De Fun Contr	021	3.126.536	604.577	3.731.113	8.523.642	0	4.792.529		
		Sueldos Progresivos	041	1.191.730	85.533	1.277.263	1	1.257.328	0		
		Compensaciones	042	1.126.937	207.581	1.334.518	1	1.334.517	0		
		Productividad Y Dedicación	043	0	0	0	1	0	1		
		Prima Anticuecad	044	936.220	111.592	1.047.812	1.333.684	0	285.872		
		Diferencia Subrogación	046	0	0	0	1	0	1		
		Equiparación De Escalafones	047	0	0	0	1	0	1		
		Aumentos Esociales	048	384.930	50.678	435.608	1.009.820	0	574.212		
		Dietas	051	0	0	0	1	0	1		
		Trabajos En Días Innáb Y Noct	052	1.465.846	316.165	1.782.041	1	1.782.040	0		
		Licencias Gener Y No Gozadas	053	53.907	0	53.907	1	53.906	0		
		Ret. Tec. Ases. Ec. Comer.	054	0	0	0	1	0	1		
		Retribuciones Redistribuidos	055	0	0	0	1	0	1		
		Prest. Accidentes De Trabajo	056	0	0	0	1	0	1		
		Becas De Trabajo Y Pasantías	057	0	0	0	1	0	1		
		Seguros por Desemoleo	061	0	0	0	1	0	1		
		Becas de Capacitación	062	0	0	0	1	0	1		
		Incemnizaciones por Retiros	063	0	0	0	1	0	1		
		Ayuda de Arrendamiento	066	0	0	0	1	0	1		
		Compensación por Alimentación	067	0	0	0	1	0	1		
		Comp. ocr Alimentación s/Acont	068	0	0	0	1	0	1		
		Prima Matrimnio	071	0	0	0	2.936	0	2.936		
		Prima Nacimiento	073	5.950	2.980	8.940	5.873	3.067	0		
		Prestaciones Hijo	074	45.588	6.411	51.999	88.916	0	36.917		
		Prest Salario Vacacional	078	580.745	0	580.745	1.022.007	0	461.262		
		Porcentaje Multas Cobradas	079	0	0	0	78.323	0	78.323		
		Ate Par Sis Seg.Soc. S/ Retr	081	3.446.295	502.447	3.948.742	3.954.805	0	6.063		
		Otros Atas Patres Sobre Retr	082	0	39.487	39.487	209.885	0	170.501		
		Otras Cargas Legales S/ Ser/Pe	089	0	0	0	1	0	1		
		Retr De Ejercicios Anteriores	091	32.248	7.028	39.276	34.139	5.137	0		
		Total 0 SERVICIOS PERSONALES				20.496.756	2.095.525	22.592.286	25.905.000	5.252.842	8.585.546
		1 BIENES DE CONSUMO	Alimentos Para Personas	111	0	0	0	3.000	0	3.000	
			Cuero, Pielos Y Similares	124	0	0	0	1	0	1	
			Electricidad	142	0	0	0	1	0	1	

INTENDENCIA MUNICIPAL DE CANTONES

NOMBRE PROGRAMA	NOMBRE GRUPO	NOMBRE OBJETO	OBJETO	PAGADO	EJEC.IMPAGO	TOTAL EJECUT.	CREDITO AJUS	GASTADO EN +	GASTADO EN -		
205 Obras de Urbanización	1 BIENES DE CONSUMO	Elementos De Limpieza Y Aseo	192	0	0	0	30.000	0	30.000		
		Herramientas Menores	176	4.950	0	4.950	540.000	0	535.050		
		Hilados Y Telas	121	0	0	0	1	0	1		
		Papeles De Oficina	131	0	0	0	1	0	1		
		Prendas De Vestir	122	135.018	72.714	207.732	243.000	0	35.268		
		Repuestos Y Accesorios	198	0	0	0	1	0	1		
		Utiles De Oficina	191	0	0	0	1	0	1		
		Confecciones Textiles	123	0	0	0	1	0	1		
		Productos De Papel Y Carton	132	0	0	0	1	0	1		
		Otros Productos De Papel	139	0	0	0	1	0	1		
		Otros Productos Energeticos	149	0	0	0	1	0	1		
		Articulos De Caucho	157	17.595	0	17.595	63.000	0	45.405		
		Productos De Vidrio	162	0	0	0	1	0	1		
		Otros Productos Minerales	169	0	0	0	1	0	1		
		Accesorios Metalicos	173	0	0	0	30.000	0	30.000		
		Otros Productos Metalicos	179	0	0	0	1	0	1		
		Otros Bienes De Consumo	199	0	0	0	1	0	1		
		Otros Productos Textiles	129	0	0	0	1	0	1		
		Prod. Agrícol Y Sus Manuf	114	0	0	0	1	0	1		
		Otros Productos Alimenticios	119	0	0	0	1	0	1		
		Formularios . Imo Simi	133	0	0	0	1	0	1		
		Como Derv Del Petróleo	141	199.422	10.886.874	10.886.297	10.939.214	0	52.917		
		Ilum Y Ot Derv Del Petróleo	151	0	0	0	1	0	1		
		Como Quím. Tintas Y Pinturas	154	0	0	0	1	0	1		
		Prod. Plást . Acñlicos Simi	156	0	0	0	195.000	0	195.000		
		Otros Prod Quím Y Conexos	159	0	0	0	1	0	1		
		Prod. De Loza. Cerámica Simi	161	0	0	0	1	0	1		
		Materiales De Construcción	163	1.229.110	824.130	2.053.240	330.000	1.723.240	0		
		Prod. Bás De Hierro Y Acero	171	0	0	0	540.000	0	540.000		
		Prod. Bás Metal No Ferrosos	172	0	0	0	30.000	0	30.000		
		Estructuras Metalicas Acabadas	174	0	233.020	233.020	320.000	0	86.980		
		Art Y Accesorios Eléctricos	193	10.057.293	5.396.525	15.463.817	24.458.900	0	8.995.083		
		Mat.Prim Agro Y Fores	115	0	0	0	1	0	1		
		Total 1 BIENES DE CONSUMO				11.653.388	17.213.262	28.866.651	37.722.137	1.723.240	10.579.726
		2 SERVICIOS NO PERSONALES		Agua	212	0	0	0	1	0	1
				De Automotores	273	0	0	0	1	0	1
				Electricidad	213	0	0	0	1	0	1
				Gas	214	0	0	0	1	0	1
				Otros	219	0	0	0	1	0	1
					249	0	0	0	1	0	1
					259	0	0	0	1	0	1
					259	0	0	0	1	0	1
					279	0	0	0	1	0	1
					289	0	0	0	1	0	1
				Otros Gastos De Traslado	239	0	0	0	1	0	1
Pasajes Dentro Del Pais	231			0	0	0	1	0	1		
Vialicos Dentro Del Pais	234			161.582	30.482	192.064	400.000	0	207.936		
De Limpieza. Aseo Y Fumigacion	278			0	0	0	1	0	1		
Otros Serv. No Personales	299			0	0	0	1	0	1		
Tasas Y Otros	263			0	0	0	1	0	1		
Teléfono. Telégrafo Simi	211			0	0	0	1	0	1		
Serv De Mud Contr En El Pais	241			0	0	0	1	0	1		
Fiat Y Ot Gast Cont En El Pais	245			0	0	0	1	0	1		
De Inm Cont En El Pais	251			0	0	0	1	0	1		
De Equipos De Computación	253	0	0	0	1	0	1				

NOMBRE PROGRAMA	NOMBRE GRUPO	NOMBRE OBJETO	OBJETO	PAGADO	EJEC.IMPAGO	TOTAL EJECUT.	CRÉDITO AJUS	GASTADO EN. +	GASTADO EN. -
205 Obras de Urbanización	2 SERVICIOS NO PERSONALES	De Equipos De Oficina	1254	0	0	0	1	0	1
		Arren De Mac Y Eq. De Const.	1256	0	0	0	447,101	0	447,101
		Arren De Eq. De Trans Simi	1257	0	0	0	1	0	1
		Prim Ol Gas Sec Con En El Pais	1264	0	0	0	1	0	1
		Serv Mar/Rep Otras Maqas Y Eq.	1272	0	0	0	1	0	1
		De Otros Medios De Transte	1274	0	0	0	1	0	1
		Serv Mar/Rep Mob Eq Oficv Como	1275	0	0	0	1	0	1
		De Otras Macuinas Y Equipos	1276	0	0	0	1	0	1
		Estudios, Invest Y Prov Fact	1281	0	0	0	1	0	1
		Profesionales Y Técnicos	1282	0	0	0	1,231	0	1,231
		Serv De Vigilancia Y Custodia	1291	0	0	0	1	0	1
		Servicios Tuarios	1293	0	0	0	1	0	1
		De Vías De Comunicación	1277	0	0	0	1	0	1
		Total 2 SERVICIOS NO PERSONALES				161,582	30,482	192,064	848,363
3 BIENES DE USO	Obras Hidráu. Microelé Sanit	1383	0	0	0	15,000	0	15,000	
	Instalac De Transm Y Distrib	1384	0	0	0	7,000	0	7,000	
	Otras Construc. De Domin Publ	1389	425,175	725,767	1,151,942	4,550,000	0	3,808,058	
Total 3 BIENES DE USO				425,175	725,767	1,151,942	4,982,000	0	3,830,058
Total 205 Obras de Urbanización				32,737,913	20,065,039	52,802,952	69,457,500	6,976,082	23,630,630
206 Bienes de Uso	3 BIENES DE USO	De Electricidad, Gas Y Agua	1313	0	0	0	1	0	1
		Equipos De Comunicaciones	1358	21,559	0	21,559	400,000	0	378,441
			1367	0	0	0	1	0	1
		Mobiliario De Oficina	1328	440,813	37,097	467,510	1,000,000	0	512,490
		Tierras Y Terrenos	1371	1,589,305	0	1,589,305	919,971	669,334	0
		Equipos De Telefonía Y Similar	1322	11,588	0	11,588	10,000	1,588	0
		Otros Motores Y Rep. Mavores	1369	0	0	0	1	0	1
		Edificios E Instalaciones	1372	1,052,240	0	1,052,240	100,000	952,240	0
		Otras Tierras Y Edificios	1379	0	0	0	1	0	1
		Otros Vehículos Automotores	1353	553,292	36,704	589,996	1,020,000	0	430,004
		Otros Bienes De Uso	1399	0	0	0	1	0	1
		De Industria Manufacturera	1312	0	0	0	1,320,001	0	1,320,001
		Viviendas	1361	0	0	0	1	0	1
		Otras Edificaciones	1362	0	0	0	1	0	1
		Obras Hidráu. Microelé Sanit	1383	0	0	0	1	0	1
		Instalac De Transm Y Distrib	1384	0	0	0	1	0	1
		Otras Constr. Dominio Privado	1386	0	0	0	1	0	1
		Vías De Comunicación	1387	0	0	0	1	0	1
		Otras Construc. De Domin Publ	1389	0	0	0	1	0	1
		Acropec. De Pesca Y Minería	1311	1,222,658	55,211	1,277,869	1,500,000	0	222,131
		De Construcción	1314	108,727	1,871	110,598	12,090,000	0	11,979,402
		Otras Mac. Y Equip. Producción	1319	0	0	0	1	0	1
		Máq. De Escribir Y Calcular	1321	1,600	0	1,600	1	1,599	0
		Equipos De Informática	1323	454,423	307,152	761,575	1,461,580	0	700,005
		Equipo De Imor. Fotcc. Y Sim.	1324	5,104	0	5,104	20,000	0	13,896
		Equipo Eléc. De Uso Doméstico	1325	348,635	41,596	390,232	302,420	37,812	0
		Otros Equipamientos	1329	40,968	-223	40,745	200,000	0	159,253
		Médicos Quirúr. Lab. Otr Salud	1331	0	0	0	1	0	1
		Técnico Y Científico	1332	0	0	0	60,000	0	60,000
		Otros Eq. Sanit. Y Científicos	1339	0	0	0	1	0	1
		Eq. Aduciuv. De Fotoqr Simil	1341	24,913	38,768	63,681	100,000	0	36,319
		Obras Arte Y Piezas De Museo	1342	0	0	0	1	0	1
		Equipos Deivos Y Recreativos	1343	0	0	0	50,000	0	50,000
		Mobil Afec. A Estas Activ	1344	15,076	0	15,076	20,000	0	4,924
		Otros Eq. Educa. Cult. Y Recr.	1349	9,378	3,207	12,585	152,100	0	139,515
Omnibus	1351	0	0	0	1	0	1		


NOMBRE PROGRAMA	NOMBRE GRUPO	NOMBRE OBJETO	OBJETO	PAGADO	EJECIMPAGO	TOTAL EJECUT.	CREDITO AJUS	GASTADO EN +	GASTADO EN -
206 Bienes de Uso	3 BIENES DE USO	Cantines	352	4,718,773	337,306	5,056,078	4,003,000	1,053,078	0
		Equip De Traccion Y Elevacion	357	0	450,056	450,056	0	450,056	0
		Otros Equipos De Transte	355	0	0	0	0	0	0
		Para Mac. Y Equip De Oficina	361	0	0	0	0	0	0
		Equip Mec-Sanit Y Client	362	0	0	0	0	0	0
		Equip. Educ. Cult Y Recreativo	364	0	0	0	0	0	0
		Equipos De Transte	365	433,378	258,174	699,552	300,000	399,552	0
		Program De Computacion Y Sim.	393	408,512	164,201	572,713	1,197,900	0	525,187
		Activos Intangibles	394	0	0	0	0	0	0
		Total 3 Bienes de Uso			11,470,942	1,739,721	13,210,663	25,341,997	3,615,258
Total 206 Bienes de Uso			11,470,942	1,739,721	13,210,663	25,341,997	3,615,258	16,746,393	
Total General			1,994,756,361	535,259,535	2,530,056,465	2,576,556,224	484,486,693	530,954,421	

U Efectuada



ESTADO N° 3.3.3 EJECUCIÓN POR TIPO DE GASTO

Comuna Canaria
Tomás Berrera 370 - Canelones - Uruguay
Tel: (598) 433 22288
e - mail: canelonestegseucha@imcanelones.gub.uy
www.imcanelones.gub.uy





Estado 3.3.3
Ejecución por tipo de Gasto al 31/12/11

	Credito Ajustado	Ejecutado	Gastado en Más	%	Gastado en Menos	%
Retribuciones personales	1.268.143,986	1.262.021,138	0	-	6.122,847	0,48
Gastos de Funcionamiento	701.930,961	709.557,920	7.626,959	1,07	0	-
Inversiones	606.481,278	558.479,437	0	-	48.001,841	7,91
Junta Departamental	118.042,100	99.376,349	0	-	18.665,751	15,81
Total	2.694.598,324	2.629.434,843	7.163,481	0,29	72.790,438	2,70

Est 2

Canelones
1911 - 2011

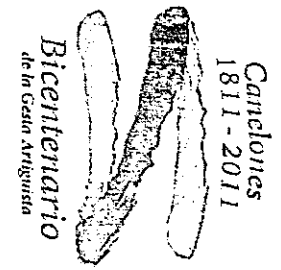


Bicentenario
de la Costa Artiguista

ESTADO N° 3.3.4 TRASPOSICIONES

Comuna Canaria
Tomás Berreta 370 - Canelones - Uruguay
Tel: (598) 433 22288
e-mail: canelonestecsencha@imcanelones.gub.uy
www.imcanelones.gub.uy





Estado 3.3.4 Trasposiciones

NOMBRE GRUPO	OBJETO	NOMBRE OBJETO	Valores			
			CREDITO ORIGINAL	TRASPOCISION	AJUSTE	CREDITO AJUSTADO
0 SERVICIOS PERSONALES	011	Sueldo Básico De Cargos Ptes	373,350,206.00	0	0	373,350,206
	021	Sueldo Básico De Fun Contr	393,061,819.00	-3,406,000	0	389,655,819
	031	Retribuciones Zafrales	17,733,453.00	0	0	17,733,453
	041	Sueldos Progresivos	47,823,197.00	-3,601,500	0	44,221,697
	042	Compensaciones	22,925,859.00	0	0	22,925,859
	043	Productividad Y Dedicación	47.00	0	0	47
	044	Prima Antigüedad	58,642,315.00	0	0	58,642,315
	045	Quebrantos De Caja	2,683,093.00	0	0	2,683,093
	046	Diferencia Subrogación	47.00	0	0	47
	047	Equiparación De Escalafones	47.00	0	0	47
	048	Aumentos Especiales	37,897,729.00	0	0	37,897,729
	051	Dietas	300,046.00	0	0	300,046
	052	Trabajos En Días Inháb Y Noct	17,030,309.00	0	0	17,030,309
	053	Licencias Gener Y No Gozadas	5,862,843.00	0	0	5,862,843
	054	Ret. Tec. Ases. Ec. Comer. -	47.00	0	0	47
	055	Retribuciones Redistribuidos	47.00	0	0	47
	056	Prest Accidentes De Trabajo	23,535,766.00	0	0	23,535,766
	057	Becas De Trabajo Y Pasantías	8,668,402.00	0	0	8,668,402
	058	Horas Extras	12,000,046.00	0	0	12,000,046
	059	Sueldo Anual Complementario	87,766,420.00	0	0	87,766,420
	061	Seguros por Desempleo	47.00	0	0	47
	062	Becas de Capacitación	47.00	0	0	47
	063	Indemnizaciones por Retiros	47.00	0	0	47
	064	Seguro De Salud	54,504,095.00	0	0	54,504,095
	066	Ayuda de Arrendamiento	47.00	0	0	47
	067	Compensación por Alimentación	203,648.00	0	0	203,648
	068	Comp. por Alimentación s/Aport	47.00	0	0	47
	071	Prima Matrimonio	143,138.00	0	0	143,138
	072	Hogar Constituido	14,548,858.00	0	0	14,548,858

Comuna Canelones
 Tomás Beretta 370 - Canelones
 Tel: (598) 433 22281
 e-mail: canelones@can.gov.uy
 www.incanelones.gov.uy

INTENDENCIA DE CANELONES



2011 - 2011 - 1010 - 1010

199

Bicentenario
de la Gest. Artiguista

Canelones
1811 - 2011

Estado 3.3.4 Trasposiciones

NOMBRE GRUPO	OBJETO	NOMBRE OBJETO	Valores			
			CREDITO ORIGINAL	TRASPOCISION	AJUSTE	CREDITO AJUSTADO
0 SERVICIOS PERSONALES	073	Prima Nacimiento	286,285.00	0	0	286,285
	074	Prestaciones Hijo	4,534,891.00	0	0	4,534,891
	078	Prest Salario Vacacional	49,820,054.00	0	0	49,820,054
	079	Porcentaje Multas Cobradas	29,216,953.00	0	0	29,216,953
	080	Porcentaje Cobro De Morosidad	0.00	0	0	0
	081	Ate Patr Sis Seg.Soc. S/ Retr	184,344,430.00	7,006,000	0	191,350,430
	082	Otros Ates Padres Sobre Retr	11,172,393.00	1,500	0	11,173,893
	089	Otras Cargas Legales S/ Ser/Pe	47.00	0	0	47
	091	Retr De Ejercicios Anteriores	1,664,165.00	0	0	1,664,165
	069	Otros Beneficios al Personal	44.00	0	0	44
	076	Prest. Esp. por Fallecimiento	4.00	0	0	4
	077	Diferencias por Coeficiente	4.00	0	0	4
Total 0 SERVICIOS PERSONALES			1,459,720,982.00	0	0	1,459,720,982
1 BIENES DE CONSUMO			191,382,508.00	1,262,739	0	192,645,247
2 SERVICIOS NO PERSONALES			471,044,487.00	-1,174,239	0	469,870,248
3 BIENES DE USO			269,603,623.00	-540,000	0	269,063,623
5 TRANSFERENCIAS			28,593,970.00	241,500	0	28,835,470
7 GASTOS NO CLASIFICADOS (en blanco)			151,242,787.00	0	0	151,242,787
6 INTER. Y OTROS GAS DE LA DEUDA	615	Int. y Gastos de Proveedores	1.00	0	0	1
	619	Int. y Gas. Otrod Doc Deu. Int	1.00	0	0	1
	621	Int. y Gtos. Pr. Emp. Pub. Fin	4,967,851.00	210,000	0	5,177,851
	622	Iny. y Gas.Pr.Int..Emp.Pub. N/F	1.00	0	0	1
	623	Iny. y Gas.Pr.Int.Ins.Pri. Fin	1.00	0	0	1
	624	Int. y G. Pr.Int.Inst.Priv.N/F	1.00	0	0	1
	625	Int. y Gas. Pr. Int. Adm. Cen.	2.00	0	0	2
	627	Int. y Gas. Prest. Gob. Dep.	1.00	0	0	1
	629	Int.y Gas . Prest. Int. Prov.	2.00	0	0	2
	641	Int. y Gas. Pre. Ex. Org. Mul.	1.00	0	0	1

Comuna Canelones
Tomás Barreira 370
Tel: (598) 433 22 28
e-mail: canelones@gub.uy
www.canelones.gub.uy

INTENDENCIA DE CANELONES



CANTON DE CANELONES

0007

Canelones
1811 - 2011

Bicentenario
de la Gesta Ariguista



Estado 3.3.4 Trasposiciones

NOMBRE GRUPO	OBJETO	NOMBRE OBJETO	Valores		AJUSTE	CREDITO AJUSTADO
			CREDITO ORIGINAL	TRASPOCISION		
6 INTER. Y OTROS GAS DE LA DEUDA	642	Int. y Gas. Pr. Ext. Extran.	1.00	0	0	1
	643	Int.Gas.Pré.Ext.Inst.Priv.Fin	1.00	0	0	1
	649	Otros Int. y Gastos Deuda Ext.	1.00	0	0	1
Total 6 INTER. Y OTROS GAS DE LA DEUDA			4,967,865.00	210,000	0	5,177,865
4 ACTIVOS FINANCIEROS	411	Ap. Capital a emp. priv. nac.	1.00	0	0	1
	412	Aportes Cap. Emp. Pub. N / F	1.00	0	0	1
Total 4 ACTIVOS FINANCIEROS			2.00	0	0	2
Total general			2,576,556,224.00	0	0	2,576,556,224

Comuna Canelones
Tomás Berreta 370
Tel: (598) 433 22 28
e - mail: canelones@...
www.canelones...

INTENDENCIA DE CANELONES



2012.01-1010-00189

201

Canelones

2011-2014



Centenario
de la Gesta Artiguista

ESTADO N° 4 EJECUCIÓN DEL PRESUPUESTO CON RELACIÓN A LOS RECURSOS

Comuna Canadía
Tomas Bertrán 370 - Canelones - Uruguay
Tel: (598) 433 22288
e-mail: canelonestatocanalizacion@imcanelones.gub.uy
www.imcanelones.gub.uy

Estado 4 - Ejecución del Presupuesto con relación a los recursos

Recursos	Estimado	Recaudado	En Mas	En Menos
A) DE ORIGEN DEPARTAMENTAL	2,695,262,453	1,805,194,094	0	890,068,359
I) Impuestos *	1,334,112,028	1,008,223,573	0	325,888,455
a) Sobre inmuebles	700,752,044	603,996,822	0	96,755,222
- Contribución Inmobiliaria Urbana y Sub-urbana	247,418,938	302,274,473	54,855,535	0
- Multas sobre Contribución Urbana y Sub-urbana	21,883,960	251,410	0	21,632,550
- Recargos sobre Contribución Urbana y Sub-urbana	128,030,256	0	0	128,030,256
- Contribución Inmobiliaria Rural	21,020,622	43,340,419	22,319,797	0
- Multas sobre Contribución Inmobiliaria Rural	4,288,957	0	0	4,288,957
- Recargos sobre Contribución Inmobiliaria Rural	24,328,605	0	0	24,328,605
- Contribución Inmobiliaria Adicionales Municipales	0	0	0	0
- Edificación Inapropiada	0	0	0	0
- Terrenos Baldíos	48,948,593	68,365,794	19,417,201	0
- Impuesto Alumbrado Público	103,075,499	89,721,140	0	13,354,359
- Impuesto de puerta	0	0	0	0
- Otras multas de origen tributario	8,331,271	27,982,169	19,650,898	0
- Otros recargos de origen tributario	93,425,343	72,061,417	0	21,363,926
b) Sobre Vehículos	503,358,140	385,024,105	0	118,334,035
- Patente de Rodados	355,390,118	350,998,833	0	4,391,286
- Multas sobre Patente de Rodados	19,798,528	3,574,531	0	16,223,998
- Recargos sobre Patente de Rodados	128,169,494	30,450,742	0	97,718,752
c) Sobre la actividad comercial e industrial	130,001,844	19,202,646	0	110,799,198
- Impuesto a los Remates (ley N° 12.700)	2,477,231	2,957,705	480,474	0
- Impuesto de los avisos y propaganda	37,484,139	8,515,413	0	28,968,726
- Impuesto a las competencias hípicas y/o venta y remate de boletos	10,660	6,542	0	4,118
- Otros Impuestos	69,513,222	3,564,595	0	65,948,627
- Multas sobre actividades comerciales e industriales	516,591	248,511	0	268,080
- Recargos sobre actividades comerciales e industriales	20,000,001	3,909,879	0	16,090,122
II) Tasas *	634,943,901	544,978,227	0	89,965,674

2012-21-1010-00188

109

Recursos	Estimado	Recaudado	En Mas	En Menos
a) Administrativas	127,418,769	243,950,726	116,531,957	0
- Tasa de Timbres y Sellados municipales	0	0	0	0
- Tasa de Certificados y Testimonios	0	0	0	0
- Tasa derechos firma testimonio Registro Civil	0	0	0	0
- Otras tasas	127,418,769	243,950,726	116,531,957	0
b) Por servicios de Higiene	284,760,908	101,391,646	0	183,369,262
- Tasa servicio salubridad	0	0	0	0
- Tasa servicio faena	0	50,974,374	50,974,374	0
- Tasa bromatológica	29,295,579	28,608,473	0	687,106
- Tasa servicio contralor leche	0	0	0	0
- Tasa servicio habilitación y contralor Casa de Huéspedes	0	0	0	0
- Tasa servicio salubridad (Comercial o Industrial)	0	0	0	0
- Tasa inspección veterinaria	0	0	0	0
- Tasa conservación red de saneamiento	0	0	0	0
- Tasa desinfección y desratización	0	0	0	0
- Otras tasas	255,465,329	21,808,799	0	233,656,530
c) Por servicios de Tránsito	96,356,523	89,512,421	0	6,844,102
- Chapas de matrícula de vehículos	42,537,905	29,523,732	0	13,014,173
- Libretas de choferes	36,358,469	-754	0	36,359,223
- Tasa examen conductores de vehículos	0	0	0	0
- Tasa derechos explotación de taxímetros	1	0	0	1
- Tasa registro transferencia de vehículos	14,445,450	56,061,964	41,616,514	0
- Tasa inspección de vehículos	2,957,365	3,927,480	970,115	0
- Tasa Examen médico conductores de vehículos	0	0	0	0
- Otras tasas	57,333	0	0	57,333
d) Por servicio de Arquitectura	108,057,507	25,137,836	0	82,919,671
- Tasa permiso edificación, reedificación, barrera	18,451,298	0	0	18,451,298
- Tasa habilitación de planos	760,303	0	0	760,303
- Tasa reconstrucción y corte pavimento	0	0	0	0
- Tasa permiso incorporación edificación a propiedad horizontal	0	0	0	0
- Tasa conservación pavimento	88,208,112	0	0	88,208,112
- Tasa fracciones amanzamiento y solares	177,901	0	0	177,901

000.000 0101 137 7107

104

Recursos	Estimado	Recaudado	En Mas	En Menos
- Tasa derechos estudio y contralor de obras	0	0	0	0
- Tasa habilitación inmueble en arrendamiento	0	0	0	0
- Otras tasas	459,893	25,137,836	24,677,943	0
e) Por servicio de Necrópolis	16,631,846	14,837,193	0	1,794,654
- Tasa derechos necrópolis	6,634,305	0	0	6,634,305
- Tasa de conservación y vigilancia de necrópolis	2,797,723	0	0	2,797,723
- Tasa por inhumación y depósito de cadáveres	2,712,674	0	0	2,712,674
- Otras tasas	4,487,144	14,837,193	10,350,049	0
f) Por seguridad y protección	35,459	70,079,246	70,043,787	0
- Tasa derechos de rifa y sorteos	1	0	0	1
- Tasa inspección y contralor tanques de nafta	0	0	0	0
- Tasa derechos fiscales, ómnibus interdepartamentales	0	0	0	0
- Tasa inspección local industrial instalaciones mecánicas eléctricas y obras sanitarias	0	0	0	0
- Tasa registro gravámenes y afectaciones inmuebles	1	0	0	1
- Tasa contralor de seguridad-incendios y explosiones	0	0	0	0
- Otras tasas	35,457	70,079,246	70,043,789	0
g) Otras tasas	938,729	69,160	0	869,569
h) Multas sobre tasas	388,835	0	0	388,835
- Recargos sobre tasas	355,325	0	0	355,325
III) Precios *	69,551,434	9,212,062	0	60,339,372
- Derechos ocupación sub-suelo y vía pública	0	0	0	0
- Derechos tendido aéreo de cables para televisión	0	0	0	0
- Servicio barométrica	0	0	0	0
- Por enajenación de muebles e inmuebles:	0	0	0	0
- Venta de terrenos, parcelas y nichos	9,481,828	4,544,815	0	4,937,013
- Venta de vehículos y materiales	0	0	0	0
- Venta de arena, piedra y cantos rodados	0	0	0	0
- Por arrendamientos y alquileres:	0	0	0	0
- Locación de espacios en ferias y mercados de propiedad municipal	1	3,178,804	3,178,803	0

2017-2018-1010-00308

205

Recursos	Estimado	Recaudado	En Mas	En Menos
- Locación de espacios públicos	1	0	0	1
- Locación de propiedades municipales	3,600,000	146,387	0	3,453,613
- Arrendamiento de viviendas económicas	0	0	0	0
- Proventos cámaras frigoríficas municipales	0	0	0	0
- Otros	56,469,604	1,342,056	0	55,127,548
- Multas	0	0	0	0
- Recargos	0	0	0	0
IV) Resultado de Actividad Comercial e Industrial	72,891,675	41,829,699	0	31,061,976
- Comercialización Artículos de 1ª Necesidad	0	0	0	0
- Abastecimiento de Carnes	0	0	0	0
- Espectáculos Públicos Municipales (Teatros, etc.)	0	0	0	0
- Explotación Hoteles y Casinos Municipales	0	0	0	0
- Explotación Hipódromos Municipales	18,302,486	18,599,475	296,989	0
- Explotación de Panaderías Municipales	0	0	0	0
- Explotación de Fábrica Municipal de Ladrillos y Bloques	0	0	0	0
- Explotación de Fábrica Municipal de Mosaicos y Azulejos	0	0	0	0
- Otros	54,589,189	23,230,224	0	31,358,965
V) Contribución por Mejoras	179,360,088	664,974	0	178,695,114
- Pavimento	1	0	0	1
- Saneamiento	1	0	0	1
- Iluminación	0	0	0	0
- Obras por Convenios Vecinales	0	0	0	0
- Otros	179,360,086	664,974	0	178,695,112
VI) Concesiones	0	0	0	0
- Canon por paradores	0	0	0	0
- Canon por estacionamiento tarifado	0	0	0	0
- Otros	0	0	0	0
VII) Ingresos Extraordinarios	323,154,912	40,249,410	0	282,905,502
VIII) Ingresos Financieros	0	0	0	0
IX) Multas y recargos	81,248,415	160,036,147	78,787,732	0
- Otras multas	71,792,233	160,036,147	88,243,914	0

828400 - 0101 - 10 - 11 - 12

007

Recursos	Estimado	Recaudado	En Mas	En Menos
- Otros recargos	9,456,182	0	0	9,456,182
X) Recursos con destino específico	0	0	0	0
	0	0	0	0
B) DE ORIGEN NACIONAL	610,380,647	641,841,053	31,460,406	0
I) Art. 214 de la Constitución de la República	519,331,379	446,795,676	0	72,535,703
II) Art. 298 de la Constitución de la República	91,049,262	107,480,385	16,431,123	0
- Proyecto de Desarrollo 1	91,049,261	107,480,385	16,431,124	0
- F.D.I.	0	0	0	0
- Proyecto de Desarrollo 3	1	0	0	1
III) Recursos establecidos por otras disposiciones	5	87,564,992	87,564,987	0
- Proyecto o Actividad	0	0	0	0
IV) Recursos con destino específico	1	0	0	1
- Proyecto o Actividad.....	0	0	0	0
RECURSOS TOTALES	3,305,643,100	2,447,035,147	0	858,607,953

+ Ingresos de partidas pendientes		23,414,167
- Ingresos no percibidos		13,186,086
Total de origen departamental incluidos ajustes	2,695,262,453	1,815,422,175
Total de origen nacional	610,380,647	641,841,053
Total	3,305,643,100	2,457,263,228

74.34%

2011-2012-1012-001888

207

Canelones
2011 2011

icentenario
e la Gesta Artiguista

ESTADO N° 6 MOVIMIENTO DE FONDOS Y VALORES

Comuna Canaria
Tomás Berrera 370 - Canelones - Uruguay
Tel: (598) 433 22288
e - mail: canelonestescucha@imcanelones.gub.uy
www.imcanelones.gub.uy



ESTADO 6 - MOVIMIENTO DE FONDOS Y VALORES

Descripcion	Valor
Saldo Inicio Ejercicio	155,558,152
Ingresos	0
Presupuestales	2,457,263,228
Resultados Extrapresupuestales	0
Fondos Extrapresupuestales	36,875,125
Indisponibles	437,964,067
Financieros	201,348,041
Deudas Diversas	488,985,045
Creditos Diversos	830,696,854
Total de Ingresos	4,455,132,361
Egresos	0
Presupuestales	2,087,535,310
Obligaciones Ejercicios anteriores	307,992,524
Resultados Extrapresupuestales	0
Fondos Extrapresupuestales	25,780,274
Indisponibles	406,810,830
Amortizacion de Prestamos	234,315,277
Amortizacion de Convenios	76,777,765
Deudas Diversas	417,590,778
Creditos Diversos	864,009,900
Total de Egresos	4,420,812,659
Saldo Final	189,877,655

2012-81-1000-2011

Canelones
1911 - 2011

Centenario
de la Gesta Artiguista

ESTADO N° 6.2 DESCOMPOSICIÓN DEL SALDO DE CAJA

Comuna Canaria
Tomás Berreta 370 - Canelones - Uruguay
Tel: (598) 433 22288
e-mail: canelonesteescuela@comuncanones.gub.uy
www.comuncanones.gub.uy

Estado 6.2 - Descomposición del Saldo de Caja y Banco	
Descripcion	Valor
SALDO DE CAJA	0
Caja - Canelones	669,315
Caja - Santa Lucia	99,625
Caja - Cerrillos	28,500
Caja - San Jacinto	431,922
Caja - Las Piedras	446,390
Caja - La Paz	172,222
Caja - Sauce	186,009
Caja - Pando	159,873
Caja - Empalme Olmos	112,160
Caja - Soca	227,663
Caja - La Floresta	129,380
Caja - San Luis	1,944
Caja - Parque Del Plata	101,052
Caja - Migués	16,393
Caja - Tala	232,132
Caja - San Ramon	47,978
Caja - San Bautista	312,923
Caja - Santa Rosa	322,588
Caja - Paso Carrasco	256,371
Caja - Colonia Nicolich	170,747
Caja - Salinas	346,810
Caja - San Antonio	400,194
Caja - J.Suarez	47,812
Caja - Atlantida	368,330
Caja - Capitan Artigas	306,724
Caja - Aguas Corrientes	89,662
Caja - Montes	164,882
Caja - Ciudad de la Costa	234,814
Caja - Progreso	159,123
Caja - Toledo	66,777
Caja - Hipodromo de Las Piedras	635,714
Caja - Super Geant	0

2012 - P. 1010 - 00158

Estado 6.2 - Descomposición del Saldo de Caja y Banco	
Descripcion	Valor
Caja - Pando Centro Comercial	0
Caja - Disco Solymar	0
Caja - La Cabañeta El Pinar	0
Caja - MSC	0
Caja - Red Abitab	769
Caja - Redpagos	44,090
Caja - Oficina Camino Andaluz	33,926
Caja - Oficina R. Juanico	28,159
Caja - ANC	0
Caja - DÁbitos On Line	312,030
Cajas Chicas	-743,847
Cheques comunes \$	1,158,949
Caja Fondos Permanentes	442,194
Caja Fondos Permanentes Mun.	0
FP Consejos Gobiernos Locales	0
TOTAL EFECTIVO	8,222,300
BANCOS	0
BROU -Canelones - 40006197	38,779,782
BROU -Canelones - 40003101	1,871,152
BROU - Convenio PIAJ 40006859	1,316,426
BROU-Cerrillos-085-000091-4	132,510
BROU-Sauce-062-0002496	39,073
BROU-Migues-077-0000727	34,714
BROU-Tala-054-0001883	6,052
BROU-San Ramon-048-0001826	40,078
BROU-San Bautista-082-0001397	39,980
BROU-San Jacinto-075-0001244	29,635
BROU-Santa Lucia-049-0001954	20,384
BROU-Las Piedras-021-0003260	381,788
BROU-Pando-034-0004581	135,058
BROU-La Paz-063-0001701	53,187
BROU-Atlantida-073-0004460	69,020
BROU-Ciudad Costa-083-0003567	297,550

2012-01-1010-001883

Estado 6.2 - Descomposición del Saldo de Caja y Banco	
Descripcion	Valor
BROU CA Sueldos-40114814	43,082,885
BROU CA Boleto Est -40116923	0
BROU CA Costa Plan - 40116931	5,075
BROU CA Dinapyme - 40116982	45,090
BROU CA Rec.Ant Hosp-40161675	27,724
BROU CA H un P C O D-40178147	5,075
BROU CA GimMunic. SM-40201047	320,318
BROU CA Pat Otr Dep-40211052	10,866
BROU CA Conv MIDES-- 40211360	5,100
BROU CA Cien Plazas-40211941	0
BROU CA PVal Patrim-40217072	0
BROU CA -INAU-- 40218467	3,439,096
BROU CA Fdo Pob ONU-- 40228413	0
BROU CA U\$S Canelones-40008834	70,091
BROU CA U\$S PEmbJapon-40203148	19,903
BROU CA U\$S CPAVJ And-40210910	4,212,863
BROU CA Eur-Mer PFin- 40227110	842,985
IMC - Canelones Crece Contigo 40007266	5,009,663
BROU CA Eur-URG Integ- 2327190	13,076
BROU CA URG Integra-232724	25,057
BROU CA U\$S Pr.Urb.al-40228860	144,418
BROU CA U\$S- UNICEF-40229146	0
Brou cta cte 40006664	-46,502
BROU -004-0006980 Cuenta Giros	1,937,588
BROU 0040273667 IMC-CECAP Barros Blanco	5,100
Unicef Proy. Ciud Amiga Infanc	0
CA Camineria Rural- IMC	38,078
Brou C.A. Int. Front. Mercosur	1,548,017
BROU-Fideicomiso 1520422678	71,258,497
BROU Colonia Nicolich	0
CAE 284680 Rec Y Dig Fdos Man. Bib y Fot	382,593
IMC-Canelones Crece Contigo EUROS	0
IMC-Des. Local y Em. en LA	482,019

2012-Pr-1010-00188

Estado 6.2 - Descomposición del Saldo de Caja y Banco	
Descripcion	Valor
IMC - 004*0301141 Brou Extrapres. U\$S	19,903
IMC- 004-0301150 Brou Extrapres. \$	2,424,712
BROU C.A. Euros 004-0307789. "Imc-Cien c	251,517
BROU CA Boieto Estudiantil 40312787	594,666
BROU Cta Cte U\$S 004-000733-8 IMC-Prog	0
IMC -Canelones Crece contigo CA \$	0
BROU Cta Cte \$ No 0040007389 IMC-DES.LO	0
BROU Cta Cte U\$S No 0040007397 IMC-DES.	0
Bhu Caja De Ahorro Quebr. UI	2,076,560
Prog.Coop.Red.Gob.Local.Plat. Dia. CA Eu	0
IMC - Prog. Centro de Ciudadania Juvenil	258,900
IDC-Disp.. Comun. Barrio Estadio Pando	79,043
TOTAL BANCOS	4,81,832,364
TOTAL SALDO DE CAJA	0

2012-01-10/10-2012/10

Acta de Arqueo de Caja

En la localidad de Canelones, a los 2 del mes de Enero de 2012, en el Local de Tesorería el suscrito: Javier Salvo

se procede a efectuar Arqueo de Caja, con los resultados que se consignan a continuación:

1) Total de Efectivo \$ en Caja: Son pesos (en letras)	305302
2) Total de Efectivo Fondo Permanente Son pesos (en letras)	
3) Total de Efectivo Fondo Son pesos (en letras)	
4) Total Cheques al Cobro: Son pesos (en letras)	2571684,2
5) Total Cheques Diferidos al cobro Son pesos (en letras)	
6) Total Vouches (tarjetas de crédito a cobrar) Son pesos (en letras)	
7) Total Otros Comprobantes Son pesos (en letras)	1143270,74
Total Fondos Arqueados \$:	
8) Total de Efectivo U\$S en Caja: Son dolares (en letras)	
Total Fondos Arqueados U\$S:	

Los fondos arqueados ascienden a los \$ 4020256,94

y a U\$S , dolares

al cierre del 30 de diciembre de 2011.

Dejamos expresa constancia que NO tenemos en nuestro poder o en algún otro lado otros FONDOS o VALORES.

No siendo para más se labran dos actas del mismo tenor, en Lugar y Fecha antes citado-

T.A. Pablo Berriel
Director de Egresos
Intendencia de Canelones

[Handwritten signature]

Dr. Gabriel Camacho
Director Gral. Recursos Financieros
Intendencia de Canelones

[Handwritten notes and signatures at the bottom of the page]

Anexo I - Relación N° 1

Efectivo en Caja \$

1) Existencia en Billetes:

Cantidad	Billetes de:	Total
	2.000,00	
40	1.000,00	40000
264	500,00	132000
290	200,00	58000
240	100,00	24000
481	50,00	24050
808	20,00	16160

Total Existencia en Billetes: 294210

2) Existencia en Monedas:

Cantidad	Monedas de:	Total
	50,00	
298	10,00	2980
764	5,00	3820
176	2,00	352
3940	1,00	3940

Total Existencia en Monedas: 11092

TOTAL EFECTIVO EN CAJA (1+2): 305302

El Total de Efectivo \$ en Caja asciende a \$ 305302, pesos
TRESCIENTOS CINCO MIL TRESCIENTOS DOS

Efectivo en Caja U\$\$


1) Existencia en Billetes:

Cantidad	Billetes de:	Total
	100,00	
	50,00	
	20,00	
	5,00	
	1,00	

Total Existencia en Billetes:

El Total de Efectivo U\$\$ en Caja asciende a U\$\$ 0, dolares
CERO


Y.A. Pablo Benítez
Director de Egresos
Intendencia de Canelones


Cr. Gabriel Camacho
Director Gral. Recursos Financieros
Intendencia de Canelones

Intendencia de Canelones
Contaduría General

1 / 20

Anexo I - Relación N° 2

Efectivo Fondo Incentivo Municipal

1) Existencia en Billetes:

Cantidad	Billetes de:	Total
	2.000,00	
	1.000,00	
	500,00	
	200,00	
	100,00	
	50,00	
	20,00	

Total Existencia en Billetes:


2) Existencia en Monedas:


Cantidad	Monedas de:	Total
	50,00	
	10,00	
	5,00	
	2,00	
	1,00	

Total Existencia en Monedas:

TOTAL EFECTIVO EN CAJA (1+2):

El Total de Efectivo en Caja asciende a los \$ _____, pesos _____
AL 31/12/11 NO HAY EXISTENCIA POR ESTE CONCEPTO


Y.A. Pablo Barriol
Director de Egr. Loc.
Intendencia de Canelones


Gr. Gabriel Camacho
Director Gral. Recursos Financieros
Intendencia de Canelones

Intendencia de Canelones
Contaduría General

1 / 120

Anexo I - Relación N° 3

Efectivo Fondo.....

1) Existencia en Billetes:

Cantidad	Billetes de:	Total
	2.000,00	
	1.000,00	
	500,00	
	200,00	
	100,00	
	50,00	
	20,00	

Total Existencia en Billetes:


2) Existencia en Monedas:

Cantidad	Monedas de:	Total
	50,00	
	10,00	
	5,00	
	2,00	
	1,00	

Total Existencia en Monedas:


TOTAL EFECTIVO EN CAJA (1+2):

El Total de Efectivo en Caja asciende a los \$ _____, pesos _____
AL 31/12/11 NO HAY EXISTENCIA POR ESTE CONCEPTO.


Y.A. Pablo Bérriel
Director de Egresos
Intendencia de Canelones


Cr. Gabriel Camacho
Director Gral. Recursos Financieros
Intendencia de Canelones

Canelones
1811-2011



comuna
canaria

Tipo de Comunicación: Oficio
Destinatario: 1010 CONTADOR GENERAL; 1030 DIRECCION EGRESOS
Nº de Comunicación: 2012/000022/2
Asunto: PROVISORIOS A RENDIR AL 30/12/11


Canelones 2 de enero de 2012
Gerencia de Area Tesorería

Por intermedio del presente informamos que los provisorios a rendir al 30/12/11 son los que se detallan a continuación:

NOMBRE	CONCEPTO	Nº	IMPORTE	FECHA
BARCA EDUARDO	FORM. 00201-2011-23	17601	200.000,00	16/12/2011
BARCA EDUARDO	FORM. 00203-2011-23	17602	64.000,00	16/12/2011
CABRERA CARMEN	FORM.00140-2011-23	17572	20.000,00	11/11/2011
CAPOTE JULIO	FORM. 00223-2011-23	17600	243.677,00	30/12/2011
DELGADO ARACELIS	FORM.00180-2011-23	17576	100.000,00	18/11/2011
GOMEZ Ma.del Carmen	FORM. 00215-2011-23	17593	8.500,00	08/12/2011
GUARNIERI ALEJANDRO	FORM.00182-2011-23	17578	15.000,00	21/11/2011
IGLESIAS FABIANA	FORM. 00186-2011-23	17589	2.000,00	07/12/2011
MEDEIROS SARA	FORM. 00178-2011-23	17599	30.000,00	30/12/2011
MUSSI WELLINGTON	FORM. 00173-2011-23	17591	85.000,00	07/12/2011
PIMIENTA LUIS	FORM.00208-2011-23	17606	20.000,00	20/12/2011
PONCE CARLOS	FORM.00216-2011-23	17595	7.000,00	12/12/2011
QUIJANO FLORENCIA	FORM.00202-2011-23	17581	20.000,00	28/11/2011
ROBAINA LOURDES	FORM.00155-2011-23	17568	80.000,00	07/11/2011
RODRIGUEZ NORA	FORM. 00168-2011-23	17598	10.000,00	30/12/2011
SANTANDER IGOR	FORM. 00188-2011-23	17580	227.000,00	23/11/2011
SOSA RICARDO	FORM.00193-2011-23	17585	5.000,00	30/11/2011
			1.137.177,00	

Firmado electronicamente por Javier Salvo el 02/01/2012 09:04.

Comuna Canaria
Tomás Berrera 370 - Canelones - Uruguay
Tel: (598) 433 22288
e - mail: canelonestercanaria@incanelones.gub.uy
www.incanelones.gub.uy



Canelones
1811 - 2011

En la localidad de Canelones, a los 2 del mes de Enero de 2012,
reunidos en el Local de ProTesorería los suscritos: Álvaro Rodríguez - Silvia Frandini

Bicentenario

de la Costa Atlántica

se procede a efectuar Arqueo de Caja, con los resultados que se consignan
a continuación:

1) Total de Efectivo \$ en Caja: 272.023,00
Son pesos (en letras) doscientos setenta y dos mil veintitrés

2) Total de Efectivo Fondo Permanente
Son pesos (en letras)

3) Total de Efectivo Fondo
Son pesos (en letras)

4) Total Cheques al Cobro:
Son pesos (en letras)

5) Total Cheques Diferidos al cobro
Son pesos (en letras)

6) Total Vouches (tarjetas de crédito a cobrar) 240.414,00
Son pesos (en letras) doscientos cuarenta mil cuatrocientos catorce

7) Total Otros Comprobantes 346.343,00
Son pesos (en letras) trescientos cuarenta y seis mil trescientos cuarenta y tres

Total Fondos Arqueados \$: 858.780,00

8) Total de Efectivo U\$S en Caja:
Son dolares (en letras)

Total Fondos Arqueados U\$S :

Los fondos arqueados ascienden a los \$ 858.780= pesos ochocientos cincuenta
y ocho mil setecientos ochenta

y a U\$S 0,00, dolares cero
al cierre del 31 de Diciembre de 2012.

Dejamos expresa constancia que NO tenemos en nuestro poder o en algún otro lado otros
FONDOS o VALORES.

No siendo para más se labran dos actas del mismo tenor, en Lugar y Fecha antes citado-

ÁLVARO RODRIGUEZ
PROTESORERO
D.E. DE TESORERIA
C. M. C.

SILVIA FRANDINI

Cr. Gabriel Camacho
Director Gral. Recursos Financieros
Intendencia de Canelones

Pablo Garrido
Director de los
Intendencia de Canelones

Librería y Papelería
Fondues (Calle) 270 Canelones Uruguay
Tel: (598) 91 22 000
E-mail: libreria@fondues.com.uy
www.fondues.com.uy

Intendencia de Canelones

Contaduría General

30 / 12 / 2011

Canelones
1811 - 2011

Anexo I - Relación N° 1

Efectivo en Caja \$

1) Existencia en Billetes:

Cantidad	Billetes de:	Total
3	2.000,00	6.000,00
42	1.000,00	42.000,00
143	500,00	71.500,00
131	200,00	26.200,00
566	100,00	56.600,00
669	50,00	33.450,00
816	20,00	16.320,00

Total Existencia en Billetes: 252.070,00

2) Existencia en Monedas:

Cantidad	Monedas de:	Total
17	50,00	850,00
938	10,00	9.380,00
1409	5,00	7.045,00
843	2,00	1.686,00
992	1,00	992,00

Total Existencia en Monedas: 19.953,00

TOTAL EFECTIVO EN CAJA (1+2): 272.023,00

El Total de Efectivo \$ en Caja asciende a \$ 272.023=, pesos doscientos setenta y dos mil veintitrés.-

Efectivo en Caja U\$S

1) Existencia en Billetes:

Cantidad	Billetes de:	Total
	100,00	.
	50,00	
	20,00	
	5,00	
	1,00	

Total Existencia en Billetes: XXXXXXXXXXXXXXXXXXXXX

El Total de Efectivo U\$S en Caja asciende a U\$S _____, dolares

ALVARO RODRIGUEZ
PRO-TESORERO
DIVISION TESORERIA
I. M. C.

Anexo I - Relación N° 2

Bicentenario
de la Canto Ariguicó

Efectivo Fondo Incentivo Municipal

1) Existencia en Billetes:

Cantidad	Billetes de:	Total
	2.000,00	
	1.000,00	
	500,00	
	200,00	
	100,00	
	50,00	
	20,00	

Total Existencia en Billetes:

2) Existencia en Monedas:

Cantidad	Monedas de:	Total
	50,00	
	10,00	
	5,00	
	2,00	
	1,00	

Total Existencia en Monedas:

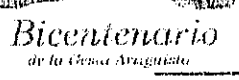
TOTAL EFECTIVO EN CAJA (1+2):

El Total de Efectivo en Caja asciende a los \$ _____, pesos _____

Se deja constancia que al 31/12/2011 no hay existencia por este concepto.-

ALVARO RODRIGUEZ
PRO-TESORERO
DIVISION TESORERIA
I. M. C.

Anexo I - Relación N° 3



Efectivo Fondo.....

1) Existencia en Billetes:

Cantidad	Billetes de:	Total
	2.000,00	
	1.000,00	
	500,00	
	200,00	
	100,00	
	50,00	
	20,00	

Total Existencia en Billetes:

2) Existencia en Monedas:

Cantidad	Monedas de:	Total
	50,00	
	10,00	
	5,00	
	2,00	
	1,00	

Total Existencia en Monedas:

TOTAL EFECTIVO EN CAJA (1+2):

El Total de Efectivo en Caja asciende a los \$ _____, pesos _____

Se deja constancia que al 31/12/2011 no hay existencia por este concepto.-

Handwritten signature

ALVARO RODRIGUEZ
PRO-TESORERO
DIVISION TESORERIA
I. M. C.

Anexo I - Relación N° 6

Vouchers (Tarjetas)


Bicentenario
de la Costa Atlántica


Fecha	Lote N°	Importe
14/12/2011	139	837,00
14/12/2011	203	5.889,00
15/12/2011	204	15.990,00
16/12/2011	205	44.977,00
16/12/2011	32	4.000,00
19/12/2011	140	15.279,00
19/12/2011	82	3.424,00
19/12/2011	206	5.999,00
20/12/2011	207	4.124,00
20/12/2011	83	454,00
21/12/2011	208	13.941,00
22/12/2011	84	5.190,00
22/12/2011	141	542,00
22/12/2011	139	6.978,00
22/12/2011	209	9.546,00
23/12/2011	140	8.455,00
23/12/2011	210	4.743,00
26/12/2011	141	3.789,00
26/12/2011	85	4.232,00
26/12/2011	211	4.124,00
27/12/2011	212	13.210,00
27/12/2011	213	4.559,00
28/12/2011	142	8.249,00
29/12/2011	142	3.391,00
29/12/2011	143	4.568,00
29/12/2011	214	43.924,00
Total Vouchers:		240.414,00

El Total de Vouchers asciende a los \$ __ 240,414
DOSCIENTOS CUARENTA MIL CUATROCIENTOS CATORCE.-

Al terminar de completar los datos solicitados se deberá inutilizar los renglones sigueie

Contaduría General
Tomás Herrera 170 - Canelones - Uruguay
Tel: (598) 431 22233
e-mail: cancl@cancl.gub.uy
www.cancl.gub.uy


ALVARO RODRIGUEZ
PRO-TESORERO
DIVISION TESORERIA
I. M. C.



30/12/2011

Intendencia de Canelones
Contaduría General

Anexo I - Relación N° 7

Otros Comprobantes en Caja

Fecha	N°	Tipo	Concepto	Correspondiente a:	Importe
29/05/2010	2010/032455/2	OFICIO	BILLETE RETENIDO POR BROU	CAJA PROTESORERÍA	\$U 200,00
17/11/2010	1030 EGRESOS	OFICIO	BILLETE RETENIDO POR BROU	SORAYA VARELA N° 6511	\$U 500,00
23/02/2011	18233	VALE	Dif. Tipo de cambio USS Geotrib. - G.C.I.	GRACIELA SANTA CRUZ N° 1677	\$U 1.194,00
30/08/2011	2011/046629/2	OFICIO	BILLETE RETENIDO POR BROU	SORAYA VARELA N° 6511	\$U 500,00
16/09/2011	2500	Rel. de Pago	TRASLADO DE FUNCIONARIOS	PASAJES	SU 16.530,00
09/12/2011	3153	Rel. de Pago	TRASLADO DE FUNCIONARIOS	PASAJES	SU 16.202,00
16/12/2011	3197	Rel. de Pago	TRASLADO DE FUNCIONARIOS	PASAJES	SU 30.836,00
30/12/2011	3303	Rel. de Pago	TRASLADO DE FUNCIONARIOS	PASAJES	SU 14.178,00
XXXXXXXX	XXXXXXXXXX	XXXXXXXXXX	XXXXXXXXXXXXXXXXXXXXXXXXXXXXXXXXXXXX	TOTAL PASAJES	SU 77.746,00
19/12/2011	17532	VALE	SRA. MABEL CURBELO	FONDO PERM. MUNIC. CANELONES	\$U 60.000,00
10/01/2012	2012/002195/2	OFICIO	Expediente N°2009-81-1020-00985	FONDO ROT. NECRÓPOLIS PROGRES	\$U 187.479,00
11/01/2012	2012/002305/2	OFICIO	Correspondencia Exp.N° 2008-81-1030-000	DICIEMBRE DE 2011	\$U 18.724,00
Total Otros Comprobantes:					\$U 346.343,00

El Total de Otros Comprobantes en Caja asciende a los \$ 346,343=___, pesos trescientos cuarenta y seis mil trescientos cuarenta y tres.-

Al terminar de completar los datos solicitados se deberá inutilizar los renglones siguientes.


ALVARO RODRIGUEZ
PRO-TESORERO
DIVISION TESORERIA

INFORMACION CERTIFICADA DE SALDOS

FECHA
26/06/2012

DEPENDENCIA

CONCEPTO

Nº DE CUENTA

MONEDA

A NOMBRE DE

SALDO AL



A : VUESTRO FAVOR

OTROS :

INTERESES.....

TOTAL A : VUESTRO FAVOR

IMPORTE TOTAL EN LETRAS
PESOS URUGUAYOS: UN MILLON OCHOCIENTOS SETENTA
Y UN MIL QUINIENTOS NOVENTA Y NUEVE CON 99/100.-


Carlos AYALA
Int. 1: 1011

Oscar G. Prieto
Gerente
Sucursal Canelones

Solicitud Iniciales

**BANCO DE LA REPUBLICA
ORIENTAL DEL URUGUAY**

**Movimientos de Cuenta Corriente
DIARIO**

R.U.C. 21 046526 001

CERRITO 351 - MONTEVIDEO

 Dep. Canelones
J.BATLLE Y ORDOÑEZ 601

R.U.C. COMPRADOR	C.FINAL
020071360012	

Cuenta		
004 - 000310 - 1		
Situación al:	Monedas	Pág.
30/12/2011	PESOS U	1.

 INTENDENCIA MUNICIPAL DE CANELONES
 TOMAS BERRETA 370
 DIVISION CONTABILIDAD
 90000 CANELONES
 CANELONES URUGUAY

Sr/a Cliente:

En caso de encontrar alguna discrepancia con los saldos incluidos en los estados,
comuníquese con nuestros Auditores Externos, Deloitte SC, por los siguientes medios:
Teléfono: 2916 07 56 interno 350 Fax: 2916 33 17

D.	IVA	CONCEPTO	DEP	DOCUMENTO	F.VALOR	DEBITOS	CREDITOS	SALDOS
		SALDO ANTERIOR						1.872.673,91
30		DB COMS.ADM.CUENTAS	004	2008600262		912.00		1.871.599,91
30		DB CARGO EMISION RES	004	2008600263		162.00		1.871.599,91
		SALDO ACTUAL						1.872.604,71
		PROMEDIO MENSUAL						0,00
		FLOTANTE 24 HS.						0,00
		FLOTANTE 48 HS.						0,00
		FLOTANTE 72 HS.						0,00

CONCILIACION
 02-3101 CC\$ BROU

FECHA: 31/12/2011

CHEQUES					DEPOSITOS			
Fecha	Nro.	Concepto	Importe	Q	Fecha	Nro.	Concepto	Importe
		Redondeos		0,00			comisiones	4.292
								4.292

Bicentenario
 de la Gesta Artiguista


Rossana Vallarino

Rossana Vallarino
 Cargo Nº 389
 Dir. Div. Contabilidad

por Andrea Gonzalez
 Cargo Nº 5408

Andrea Gonzalez

ELIZO CRENSOMARTE
 3956050-1
 DIV CONTABILIDAD



Movimientos del Auxiliar Bancos

Periodo 31/12/11 al 31/12/11

Clasificación: Por Cuenta auxiliar
 Selección: Desde Cuenta 002

Hasta Cuenta 002

Auxiliar Rubro	Nombre Fecha	Comprob.	Descripción	Referencia	- Importes en m/º -		- Importes en m/e -	
					Débitos	Créditos	Débitos	Créditos
002	BROU Cta Cte - Canelones Nº 40003101							
111201	Brou Cuentas Corrientes \$							
			Saldo inicial		1.875.444,41		0,00	
	31/12/11	MB 1125	COMISIONES BANCARIAS OCT	0		4.292,42		0,00
			Total Rubro		0,00		0,00	0,00
			Saldo Rubro		1.871.151,99	4.292,42	0,00	0,00
11140210	Partida bancaria a imputar \$							
			Saldo inicial		4.292,42		0,00	
	31/12/11	BP 262	Control Ptel. Est.	FA 15609		4.292,42		0,00
			Total Rubro		0,00		0,00	0,00
			Saldo Rubro		0,00	4.292,42	0,00	0,00
11140220	Giro Bancario a identificar \$							
			Saldo inicial		268.960,83		0,00	
			Saldo Rubro		268.960,83		0,00	
			Total Auxiliar		0,00		0,00	0,00
			Saldo Auxiliar		2.140.112,82	8.584,84	0,00	0,00
			Total final		0,00		0,00	0,00
			Saldo final		2.140.112,82	8.584,84	0,00	0,00



INFORMACION CERTIFICADA DE SALDOS

FECHA 26/06/2012

DEPENDENCIA

CONCEPTO

Nº DE CUENTA

MONEDA

A NOMBRE DE

SALDO AL


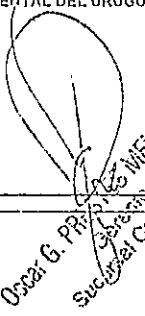
A : VUESTRO FAVOR

OTROS :

INTERESES.....

TOTAL A : VUESTRO FAVOR

IMPORTE TOTAL EN LETRAS
PESOS URUGUAYOS: UN MILLON ONCE MIL
CUATROCIENTOS VEINTISEIS CON 20/100.-


BANCO DE LA REPUBLICA ORIENTAL DEL URUGU.
Carlos AYALA
17/ In 11/01

Oscar G. Prieto
Gerente
Sucursal Cr

Solicitud Iniciales

BANCO DE LA REPUBLICA
ORIENTAL DEL URUGUAY



Movimientos de Cuenta Corriente
DIARIO

CERRITO 351 - MONTEVIDEO

R.U.C. 21 046526 0

Dep. Canelones
J.BATLLE Y ORDOÑEZ 601

R.U.C. COMPRADOR	C.FIN
020071360012	

Cuenta		
004 - 000685 - 9		
Situación al:	Moneda	Pág.
30/12/2011	PESOS U	1

CONVENIO MIEM-IDC, CTEPA
TOMAS BERRETA 370
DIVISION CONTABILIDAD
90000 CANELONES
CANELONES URUGUAY

Sr/a Cliente:

En caso de encontrar alguna discrepancia con los saldos incluidos en los estados,
comuníquese con nuestros Auditores Externos, Deloitte SC, por los siguientes medios:
Teléfono: 2916 07 56 interno 350 Fax: 2916 33 17

E	IVA	CONCEPTO	DEP	DOCUMENTO	F.VALOR	DEBITOS	CREDITOS	SALDOS
		SALDO ANTERIOR						1.012.50
30		DB COMS.ADM.CUENTAS	004	2008600286		912.00		
30		DB CARGO EMISION RES	004	2008600287		162.00		1.011.42
		SALDO ACTUAL						1.011.42
		PROMEDIO MENSUAL						1.336.36
		FLOTANTE 24 HS.						
		FLOTANTE 48 HS.						
		FLOTANTE 72 HS.						

2012-81-101-00733

COMUNA CANARIA
Usuario: 84560501
Informe: 001408

Movimientos del Auxiliar Bancos

Langona - Uruguay

Periodo 31/12/11 al 31/12/11

Clasificación: Por Cuenta auxiliar
Selección: Desde Cuenta 003

Hasta Cuenta 003

Auxiliar	Nombre	Rubro	Fecha	Comprob.	Descripción	Referencia	- Importes en m/n -		- Importes en m/e -	
							Débitos	Créditos	Débitos	Créditos
003	BROU Cta Cte N° 40006859 IMC Convenio MIEM- IDC CTEPA N° 40006859									
111201	Brou Cuentas Corrientes \$									
							1.319.641,80		0,00	
	31/12/11	MB	1129		COMISIONES BANCARIAS OCT	0		3.215,60		0,00
					Total Rubro		0,00		0,00	
					Saldo Rubro		1.316.426,20		0,00	
11140210	Partida bancaria a imputar \$									
					Saldo inicial		3.215,60		0,00	
	31/12/11	BP	263		Control Ptal. Est.	FA 15623		3.215,60		0,00
					Total Rubro		0,00		0,00	
					Saldo Rubro		0,00		0,00	
					Total Auxiliar		0,00		0,00	
					Saldo Auxiliar		1.316.426,20	6.431,20		0,00
					Total final		0,00		0,00	
					Saldo final		1.316.426,20	6.431,20		0,00

Bicentenario
de la Costa Atlántica
1811 - 2011
Canlones

INFORMACION CERTIFICADA DE SALDOS

FECHA 26/06/2012

DEPENDENCIA SUC. CANELONES

CONCEPTO Caja de Ahorros

Nº DE CUENTA 004/11481-4

MONEDA Pesos

A NOMBRE DE INTENDENCIA MUNICIPAL DE CANELONES

SALDO AL 31/12/2011

A : VUESTRO FAVOR 156.902,53

OTROS : _____

INTERESES..... _____

TOTAL A : VUESTRO FAVOR 156.902,53

IMPORTE TOTAL EN LETRAS _____
 PESOS URUGUAYOS: CIENTO CINCUENTA Y SEIS MIL NOVECIENTOS DOS CON 53/100.-

BANCO DE LA REPUBLICA ORIENTAL DEL URUGUAY
 Carlos VALA
 Oscar S. ...
 Oscar S. ...

Solicitud _____ Iniciales _____



CERRITO 351 - MONTEVIDEO

Dep. Canelones
J.BATLLE Y ORDOÑEZ 601

R.U.C. COMPRADOR	C.F.I.
020071360012	

Cuenta		
004 - 011481 - 4		
Situación al:	Moneda	Pág.
30/12/2011	PESOS U	1

INTENDENCIA MUNICIPAL DE CANELONES
TOMAS BERRETA 370
DIVISION CONTABILIDAD
90000 CANELONES
CANELONES URUGUAY

IVA	CONCEPTO	DEP	DOCUMENTO	F.VALOR	DEBITOS	CREDITOS	SALDOS
	SALDO ANTERIOR						156.5
	SALDO ACTUAL						156.5
	PROMEDIO MENSUAL						9.167.6
	FLOTANTE 24 HS.						
	FLOTANTE 48 HS.						
	FLOTANTE 72 HS.						

18

2012-31-1010-007-88

Canelones
COMUNIDAD CANARIA

Usuario: 34560501
Informe: 001408

Movimientos del Auxiliar Bancos

Periodo 31/12/11 al 31/12/11

Fecha: 24/06/12

Hora: 13:59:08

Página: 1

Clasificación: Por Cuenta Auxiliar
Selección: **018**
de la Gesta Artiguista

Hasta Cuenta 018

Auxiliar Rubro	Nombre Fecha	Comprob.	Descripción	Referencia	- Importes en m/n -		- Importes en m/e -	
					Débitos	Créditos	Débitos	Créditos
018			BROU Caj Alto Sueldos- N° 40114814					
111203			Brou Caja De Ahorro \$					
			Saldo inicial		15.161.717,11		0,00	
	31/12/11	CI	212	0	7.000.000,00		0,00	
	31/12/11	CI	212	0	4.500.000,00		0,00	
	31/12/11	CI	212	0	3.000.000,00		0,00	
	31/12/11	CI	212	0	2.000.000,00		0,00	
	31/12/11	CI	212	0	4.000.000,00		0,00	
	31/12/11	CI	212	0	5.500.000,00		0,00	
	31/12/11	CI	212	0	2.200.000,00		0,00	
	31/12/11	MB	1128 COMISIONES BANCARIAS OCT	0		278.832,60		0,00
			Total Rubro		28.200.000,00		0,00	
			Saldo Rubro			278.832,60		0,00
					43.082.884,51		0,00	
11140210			Partida bancaria a imputar \$					
			Saldo inicial		278.832,60		0,00	
	31/12/11	BP	258 Control Plal. Est.	FA 15621		278.832,60		0,00
			Total Rubro		0,00		0,00	0,00
			Saldo Rubro		0,00	278.832,60		0,00
11140220			Giro Bancario a Identificar \$					
			Saldo inicial			2.562.696,00		0,00
			Saldo Rubro			2.562.696,00		0,00
			Total Auxiliar		28.200.000,00		0,00	
			Saldo Auxiliar			557.665,20		0,00
			Total final		28.200.000,00		0,00	
			Saldo final			557.665,20		0,00
					40.520.188,51		0,00	

Comuna Canaria
Tomás Berreta 370 - Canelones - Uruguay
Tel: (598) 433 22288
e - mail: canelones@escucha@uncanelones.gub.uy
www.uncanelones.gub.uy



INTENDENCIA DE CANELONES

BANCO DE LA REPUBLICA
ORIENTAL DEL URUGUAY



Movimientos de Caja de Ahorros
DIARIO

R.U.C. 21 046526 (

CERRITO 351 - MONTEVIDEO

Dep. Canelones
J.BATLLE Y ORDOÑEZ 601

R.U.C. COMPRADOR	C.FIN
020071360012	

Cuenta		
004 - 011693 - 1		
Situación al :	Moneda	Pág.
30/12/2011	PESOS U	1

INT.MCIPAL. DE CANELONES "COSTA-PLAN"
TOMAS BERRETA 370
DIVISION CONTABILIDAD
90000 CANELONES
CANELONES URUGUAY

IVA	CONCEPTO	DEP	DOCUMENTO	F.VALOR	DEBITOS	CREDITOS	SALDOS
	SALDO ANTERIOR						5.07
	SALDO ACTUAL						5.07
	PROMEDIO MENSUAL						5.23
	FLOTANTE 24 HS.						
	FLOTANTE 48 HS.						
	FLOTANTE 72 HS.						

CONCILIACION

FECHA: 31/12/2011

20-116931 CAS Brou "Costa-Plan"



RETIROS				DEPOSITOS			
Fecha	Nro.	Concepto	Importe	Fecha	Nro.	Concepto	Importe
			0,00				

CREDITOS				DEBITOS			
Fecha	Nro.	Concepto	Importe	Fecha	Nro.	Concepto	Importe
			0,00				

OTROS			
Fecha	Nro.	Concepto	Importe
			0,00

Sólo lo Contabilizado	
SDO.ANT.	\$ 5.0
INGRESOS	\$
EGRESOS	\$
SDO.CONT.	\$ 5.0

DIF.CON SISTEMA			
Fecha Cont.	Nro.	Concepto	Importe
31/12/2011		Saldo sistema	5.075,00
31/12/2011		Redondeos sistema	
		Tot.Dif.	0,00
		Saldo T. Real	5.075,00
			0,00

SDO.BCO.	31/12/2011	\$ 5.0
DIF.BCO.		\$
DEP.		\$
CHEQ.		\$
DEB.		\$
CRED.		\$
AJUSTES		\$
ERR.CONT.		\$
SDO.CONT.		\$ 5.0

DETALLE DE MOVIMIENTOS DEL DIA:

Ingresos a Banco		
Nro.	Concepto	Importe
	Depositos	
	Intereses	
	Remesas	
	Transferencia	
	Trasposos	
		0,00

Egresos de Banco, Retiros del d		
Nro.	Concepto	Importe

Rossana Vallarino
Rossana Vallarino
Cargo N° 389
Dir. Div. Contabilidad

P/A Andrea Gonzalez
Cargo N° 3408
Enzo Casabianca
Enzo Casabianca
3408050-1
DIV. CONTABILIDAD

Comuna Canaria
Tomás Berreta 370 - Canelones - Uruguay
Tel: (598) 433 22288
e - mail: canelonesteeescucha@incaclones.gub.uy
www.incaclones.gub.uy



2012-31-1010-00788

Canelones
1811-2011

COMUNA CANARIA
Código: 34660501
Informe: 06/12/11

Fecha: 01/06/12
Hora: 11:18:15
Página: 1


Movimientos del Auxiliar Bancos

Periodo 31/12/11 al 31/12/11

Clasificación: Cuenta auxiliar
de la Gestión Arreglos
Selección: Desde Rubro 111203 Hasta Rubro 111203
Desde Cuenta 020 Hasta Cuenta 020

Auxiliar Rubro	Nombre Fecha Comprob.	Descripción	Referencia	- Importes en m/n -		- Importes en m/e -	
				Débitos	Créditos	Débitos	Créditos
020		BROU Caj Aho Costa Plan - Nº 40116931					
111203		Brou Caja De Ahorro \$					
		Saldo Inicial		5.075,00		0,00	
		Saldo Rubro		5.075,00		0,00	
		Saldo Auxiliar		5.075,00		0,00	
		Saldo final		5.075,00		0,00	

Comuna Canaria
Tomás Berrera 370 - Canelones - Uruguay
Tel: (598) 433 22288
e - mail: canelonestecscucha@imcanelones.gub.uy
www.imcanelones.gub.uy



INFORMACION CERTIFICADA DE SALDOS

FECHA
26/06/2012

DEPENDENCIA SUC. CANELONES

CONCEPTO Caja de Ahorros

Nº DE CUENTA
004/11698-2

MONEDA
Pesos

A NOMBRE DE
INTENDENCIA MUNICIPAL DE CANELONES

SALDO AL 31/12/2011

A : VUESTRO FAVOR

45.090,00

OTROS :

INTERESES

TOTAL A : VUESTRO FAVOR

45.090,00

IMPORTE TOTAL EN LETRAS
PESOS URUGUAYOS: CUARENTA Y CINCO MIL NOVENTA
CON 0/100.-

BANCO DE LA REPUBLICA ORIENTAL DEL URUGUAY
OSCAR AYALA
Gerente
Sucursal Canelones

Solicitud Iniciales

BANCO DE LA REPUBLICA
ORIENTAL DEL URUGUAY



Movimientos de Caja de Ahorros
DIARIO

245

R.U.C. 21 046526 00

CERRITO 351 - MONTEVIDEO

Dep. Canelones
J.BATLLE Y ORDO?EZ 604

R.U.C. COMPRADOR	C.FINA
020071360012	

Cuenta		
004 - 011698 - 2		
Situación al:	Moneda	Pág.
30/12/2011	PESOS U	1

INT. MUN. DE CANELONES "DINAPYME"
AV. GIANNATASSIO KM.21200

15000 LAGOMAR
CANELONES URUGUAY

IVA	CONCEPTO	DEP	DOCUMENTO	F.VALOR	DEBITOS	CREDITOS	SALDOS
	SALDO ANTERIOR						45.090
	SALDO ACTUAL						45.090
	PROMEDIO MENSUAL						46.544
	FLOTANTE 24 HS.						0,
	FLOTANTE 48 HS.						0,
	FLOTANTE 72 HS.						0,

21

Canelones
1811-2011

COMUNA CANARIA
Unidad: 31560501
Informe: Cjcl408

Movimientos del Auxiliar Bancos

Fecha: 01/06/12

Hora: 11:18:44

Página: 1

Periodo 31/12/11 al 31/12/11

Clasificación: Cuenta auxiliar

Selección: Desde Rubro 111203


Hasta Rubro 111203

Desde Cuenta 021

Hasta Cuenta 021

Auxiliar Rubro	Nombre Fecha	Comprob.	Descripción	Referencia	- Importes en m/n -		- Importes en m/e -	
					Débitos	Créditos	Débitos	Créditos
021	BROU Caj Aho Dinapyme- N° 40116982							
111203	Brou Caja De Ahorro \$							
			Saldo inicial		45.090,00			0,00
			Saldo Rubro		45.090,00			0,00
			Saldo Auxiliar		45.090,00			0,00
			Saldo final		45.090,00			0,00

Comuna Canaria
Tomás Berreta 370 - Canelones - Uruguay
Tel: (598) 433 22288
e - mail: canelonestecucha@imcanelones.gub.uy
www.imcanelones.gub.uy



RETIROS			DEPOSITOS			
Nro.	Concepto	Importe	Fecha	Nro.	Concepto	Importe
		0,00				0,00

Bicentenario
de la Gesta Artiguista

CREDITOS			DEBITOS			
Nro.	Concepto	Importe	Fecha	Nro.	Concepto	Importe
		0,00				0,00

OTROS		
Nro.	Concepto	Importe
		0,00

Sólo lo Contabilizado	
SDO.ANT.	\$ 45.090,00
INGRESOS	\$
EGRESOS	\$
SDO.CONT.	\$ 45.090,00

DIF. CON SISTEMA		
Nro.	Concepto	Importe
	Saldo sistema	45.090,00
	Redondeos sistema	0,00
	Saldo T. Real	45.090,00
		0,00

SDO.BCC 31/12/2011	\$ 45.090,00
DIF.BCO.	\$ 0,00
DEP.	\$ 0,00
CHEQ.	\$ 0,00
DEB.	\$ 0,00
CRED.	\$ 0,00
AJUSTES	\$ 0,00
ERR.CONT.	\$ 0,00
SDO.CONT.	\$ 45.090,00

DETALLE DE MOVIMIENTOS DEL DIA:

Ingresos a Banco		
Nro.	Concepto	Importe
	Depositos	
	Intereses	
	Remesas	
	Transferencia	
	Traspasos	
		0,00

Egresos de Banco, Retiros del dia		
Nro.	Concepto	Importe
		0,00

Rossana Vallarino
Rossana Vallarino
Cargo Nº 389
Dir. Div. Contabilidad

MR Andrea Gonzalez
Cargo Nº 5408
Andrea Gonzalez
ENEA CASAGRANDE
3966050-1
CONTABILIDAD

Comuna Canaria
Tomás Berreta 370 - Canelones - Uruguay
Tel: (598) 433 22288
e - mail: canelonestecucha@int.canelones.gub.uy
www.intcanelones.gub.uy



INFORMACIÓN CERTIFICADA DE SALDOS

FECHA
26/06/2012

DEPENDENCIA

CONCEPTO

Nº DE CUENTA

MONEDA

A NOMBRE DE

SALDO AL


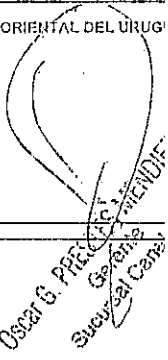
A : VUESTRO FAVOR

OTROS :

INTERESES.....


TOTAL A : VUESTRO FAVOR

IMPORTE TOTAL EN LETRAS
PESOS URUGUAYOS: VEINTISIETE MIL TRESCIENTOS
TREINTA Y TRES CON 42/100.-


P/BANCO DE LA REPUBLICA ORIENTAL DEL URUGUAY
Carlos
11/1/11

Gerardo Mendez
SUC. CANELONES

Solicitud Iniciales

**BANCO DE LA REPUBLICA
ORIENTAL DEL URUGUAY**



**Movimientos de Caja de Ahorros
DIARIO**

R.U.C. 21 046526

CERRITO 351 - MONTEVIDEO

Dep. Canelones

J.BATLLE Y ORDOÑEZ 601

R.U.C. COMPRADOR	C.FI
020071360012	

Cheque		
004 - 016167 - 5		
Situación al :	Moneda	Pág.
30/12/2011	PESOS U	1

I.M.C. "RECONVERSION ANTIGUO HOSPITAL"
AV. GIANNATASSIO KM.2/200

15000 LAGOMAR
CANELONES URUGUAY

IVA	CONCEPTO	DEP	DOCUMENTO	F.VALOR	DEBITOS	CREDITOS	SALDOS
	SALDO ANTERIOR						27.3
	SALDO ACTUAL						27.3
	PROMEDIO MENSUAL						27.3
	FLOTANTE 24 HS.						
	FLOTANTE 48 HS.						
	FLOTANTE 72 HS.						

22

Bicentenario
de la Gesta Artiguista

RETIROS

Fecha	Nro.	Concepto	Importe
			0,00

DEPOSITOS

Fecha	Nro.	Concepto	Importe

CREDITOS

Fecha	Nro.	Concepto	Importe
			0,00

DEBITOS

Fecha	Nro.	Concepto	Importe
24/03/11	155/30444	Comunidad	19
24/03/11	155/30434	Comunidad	19
			39

OTROS

Fecha	Nro.	Concepto	Importe
			0,00

Sólo lo Contabilizado

SDO.ANT.	\$	27.72
INGRESOS	\$	
EGRESOS	\$	
SDO.CONT.	\$	27.72

DIF.CON SISTEMA

Fec.Cont.	Nro.	Concepto	Importe
31/12/11		Saldo sistema	27.724,42
31/12/11		Redondeos sistema	
Tot.Dif.	0,00	Saldo T. Real	27.724,42
			0,00

SDO.BCC 31-12-11	\$	27.33
DIF.BCO.	\$	
DEP.	\$	
CHEQ.	\$	
DEB.	\$	39
CRED.	\$	
AJUSTES	\$	
ERR.CONT.	\$	
SDO.CONT.	\$	27.72

DETALLE DE MOVIMIENTOS DEL DIA:

Ingresos a Banco

Nro.	Concepto	Importe
	Depositos	
	Intereses	
	Remesas	
	Transferencia	
	Traspasos	
		0,00

Egresos de Banco, Retiros del d

Nro.	Concepto	Importe

Rosana Vallarino

Rosana Vallarino
cargo N° 389
Dir. Div. Contabilidad

DR Andrea Gonzalez
Cargo N° 5408

Enzo Casceranz

ENZO CASCERANZ
3956050-1
CONTABILIDAD



Canelones
1811-2011

COMUNA CANARIA
Usuario: 31660501
Informe: Ofal408

Movimientos del Auxiliar Bancos

Periodo 31/12/11 al 31/12/11

Fecha: 01/06/12
Hora: 11:19:14
Página: 1

Recaudación
Clasificación: Por Cuenta auxiliar

Selección: Desde Rubro 111203 Hasta Rubro 111203
Desde Cuenta 022 Hasta Cuenta 022

Auxiliar Rubro	Nombre Fecha	Comprob.	Descripción	Referencia	- Importes en m/a -		- Importes en m/e -	
					Débitos	Créditos	Débitos	Créditos
022			BROU Caj Aho Rec. Antiguo Hosp Canelones- Nº 40161674					
111203			Brou Caja De Ahorro \$					
			Saldo inicial		27.724,42		0,00	
			Saldo Rubro		27.724,42		0,00	
			Saldo Auxiliar		27.724,42		0,00	
			Saldo final		27.724,42		0,00	

Comuna Canaria
Tomás Berreta 370 - Canelones - Uruguay
Tel: (598) 433 22288
e - mail: canelonestce@cucha@imcanelones.gub.uy
www.imcanelones.gub.uy



INFORMACION CERTIFICADA DE SALDOS

FECHA 26/06/2012

DEPENDENCIA

CONCEPTO

Nº DE CUENTA

MONEDA

A NOMBRE DE

SALDO AL


A : VUESTRO FAVOR

OTROS :

INTERESES.....

TOTAL A : VUESTRO FAVOR

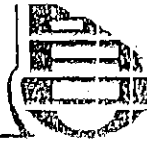
IMPORTE TOTAL EN LETRAS

BAJOS DE LA REPUBLICA ORIENTAL DEL URUGUAY

Carlos AYALA
273. 000. 1. 000. 000
Oscar G. P. M. S. MENDEZ
Sucesor

Solicitud Iniciales

2012-01-10 20:18

BANCO DE LA REPUBLICA
ORIENTAL DEL URUGUAY



Movimientos de Caja de Ahorros
DIARIO

R.U.C. 21 046526

GERRITO 351 - MONTEVIDEO

Dep. Canelones

J.BATLLE Y ORDOZUEZ 601

R.U.C. COMPRADOR	C.FI
020071360012	

Cuenta		
004 - 017814 - 7		
Situación al:	Moneda	Pág.
30/12/2011	PESOS U.	1

I.M.C. "HACIA UN PLAN CANARIO DE OPORT. Y DER
TOMAS BERRETA 370
DIVISION CONTABILIDAD
90000 CANELONES
CANELONES URUGUAY

IVA	CONCEPTO	DEP	DOCUMENTO	F.VALOR	DEBITOS	CREDITOS	SALDOS
	SALDO ANTERIOR						5.0
	SALDO ACTUAL						5.0
	PROMEDIO MENSUAL						5.2
	FLOTANTE 24 HS.						
	FLOTANTE 48 HS.						
	FLOTANTE 72 HS.						

23

CONCILIACION

FECHA: 31/12/2011

23-178147 CA\$ Brou "Hacia un plan canario de oportunidades y derechos"



RETIROS

DEPOSITOS

Fecha	Nro.	Concepto	Importe
			0,00

Fecha	Nro.	Concepto	Importe

CREDITOS

DEBITOS

Fecha	Nro.	Concepto	Importe
			0,00

Fecha	Nro.	Concepto	Importe

OTROS

Sólo lo Contabilizado

Fecha	Nro.	Concepto	Importe
			0,00

SDO.ANT.	\$	5,00
INGRESOS	\$	
EGRESOS	\$	
SDO.CONT.	\$	5,00

DIF.CON SISTEMA

Fecha	Nro.	Concepto	Importe
31-12-11		Saldo sistema	5.075,00
31-12-11		Redondeos sistema	
Tot.Dif.	0,00	Saldo T. Real	5.075,00
			0,00

SDO.BCO. 31-12-11	\$	5,00
DIF.BCO.	\$	
DEP.	\$	
CHEQ.	\$	
DEB.	\$	
CRED.	\$	
AJUSTES	\$	
ERR.CONT.	\$	
SDO.CONT.	\$	5,00

DETALLE DE MOVIMIENTOS DEL DIA:

Ingresos a Banco

Egresos de Banco, Retiros de:

Nro.	Concepto	Importe
	Depositos	
	Intereses	
	Remesas	
	Transferencia	
	Trasposos	
		0,00

Nro.	Concepto	Importe

Rossana Vallarino
Rossana Vallarino
Cargo No 389
Dir. Div. Contabilidad

P/A. Andrea Gonzalez
Cargo No 5408
Enzo Casaravalle
ENZO CASARAVALLE
3956050-1
DIV CONTABILIDAD

Comuna Canaria
Tomás Berreta 370 - Canelones - Uruguay
Tel: (598) 433 22288
e - mail: canelonestecucha@imcanelones.gub.uy
www.imcanelones.gub.uy



Canelones
1811-2011

2012. BL 1010. 007-88

COMUNA CANARIA
08000001660501
Informe: Ogr408

Movimientos del Auxiliar Bancos

Fecha: 01/06/12

Hora: 11:19:48

Página: 1

Periodo 31/12/11 al 31/12/11

Clasificación: Cuenta auxiliar

Selección: Desde Rubro 111203

Hasta Rubro 111203

Desde Cuenta 023

Hasta Cuenta 023

Auxiliar Rubro	Fecha	Nombre Comprob.	Descripción	Referencia	- Importes en m/u -		- Importes en m/e -	
					Débitos	Créditos	Débitos	Créditos
023			BROU Caj Aho Hacia un Plan Can de Op y Der- N° 40178147					
111203			Brou Caja De Ahorro \$					
			Saldo Inicial		5.075,00		0,00	
			Saldo Rubro		5.075,00		0,00	
			Saldo Auxiliar		5.075,00		0,00	
			Saldo final		5.075,00		0,00	

Comuna Canaria

Tomás Berreta 370 - Canelones - Uruguay

Tel: (598) 433 22288

e - mail: canelonestecescucha@imcanelones.gub.uy

www.imcanelones.gub.uy



INTENDENCIA DE CANELONES



**BANCO
REPUBLICA**

2017-81-1010-00788

INFORMACION CERTIFICADA DE SALDOS

FECHA
26/06/2012

DEPENDENCIA

CONCEPTO

N° DE CUENTA

MONEDA

A NOMBRE DE

SALDO AL

A : VUESTRO FAVOR

OTROS :

INTERESES.....

TOTAL A : VUESTRO FAVOR

IMPORTE TOTAL EN LETRAS

BANCO DE LA REPUBLICA ORIENTAL DEL URUGUAY
SUCURSAL
71 - BL. 13101

Oscar G. Prieto Armentia
Gerente
Sucursal Canelones

Solicitud Iniciales

Tecnología y Operaciones
9200-110426-0001

2012-01-10-10788

BANCO DE LA REPUBLICA ORIENTAL DEL URUGUAY



Movimientos de Caja de Ahorros DIARIO

R.U.C. 21 046526

CERRITO 351 - MONTEVIDEO

Dep. Canelones
J.BATLLE Y ORDOÑEZ 601

R.U.C. COMPRADOR	C.FI
020071360012	

Cuenta		
004 - 020104 - 7		
Situación al :	Moneda	Pág.
30/12/2011	PESOS U	1

INTENDENCIA MPAL. DE CNES. "GIM. MPAL S. MATO
TOMAS BERRETA 370
DIVISION CONTABILIDAD
90000 CANELONES
CANELONES URUGUAY

IVA	CONCEPTO	DEP	DOCUMENTO	F.VALOR	DEBITOS	CREDITOS	SALDOS
	SALDO ANTERIOR						320.3
	SALDO ACTUAL						320.3
	PROMEDIO MENSUAL						330.6
	FLOTANTE 24 HS.						
	FLOTANTE 48 HS.						
	FLOTANTE 72 HS.						

24

Canelones
1811-2011

CONTADURI
Division Cor

2012-01-1010-00788

Emision: 01/06/2012 Hoja: 1

CONCILIACION

FECHA: 31/12/2011

24-201047 CA\$ Bron "IMC Gimnasio Municipal Sergio Matos"

Bicentenario
de la Gesta Artiguista

RETIROS

Fecha	Nro.	Concepto	Importe
			0,00

DEPOSITOS

Fecha	Nro.	Concepto	Importe

CREDITOS

Fecha	Nro.	Concepto	Importe
			0,00

DEBITOS

Fecha	Nro.	Concepto	Importe

OTROS

Fecha	Nro.	Concepto	Importe
			0,00

Sólo lo Contabilizado

SDO.ANT.	\$	320.31
INGRESOS	\$	
EGRESOS	\$	
SDO.CONT.	\$	320.31

DIF.CON SISTEMA

Fecha	Nro.	Concepto	Importe
31-12-11		Saldo sistema	320.317,94
31-12-11		Redondeos sistema	
Tot.Dif.	0,00	Saldo T. Real	320.317,94
			0,00

SDO.BCO. 31/12/2011	\$	320.31
DIF.BCO.	\$	
DEP.	\$	
CHEQ.	\$	
DEB.	\$	
CRED.	\$	
AJUSTES	\$	
ERR.CONT.	\$	
SDO.CONT.	\$	320.31

DETALLE DE MOVIMIENTOS DEL DIA:

Ingresos a Banco

Nro.	Concepto	Importe
	Depositos	
	Intereses	
	Remesas	
	Transferencia	
	Trasposos	
		0,00

Egresos de Banco, Retiros de

Nro.	Concepto	Importe

Rossana Vallarino

Rossana Vallarino
cargo Nº 389
Contabilidad

###

Por Andrea Gonzalez
Cargo Nº 5408

ENEZ CASABRANDI
ENEZ CASABRANDI
3956030-1
CONSTABILIDAD

Comuna Canelones
Tomás Berreta 370 - Canelones - Uruguay
Tel: (598) 433 22288
e - mail: canelonestecucha@imcanelones.gub.uy
www.imcanelones.gub.uy

INTENDENCIA DE CANELONES



Canelones
1811-2011

2012-81-1010-007-88

COMUNA CANARIA
Usuario: 34560501
Informe: OGC108

Fecha: 01/06/12
Hora: 11:21:12
Página: 1

Movimientos del Auxiliar Bancos

Periodo 31/12/11 al 31/12/11

Clasificación: Cuenta auxiliar
de la Gestión Administrativa
Selección: Desde Rubro 111203 Hasta Rubro 111203
Desde Cuenta 024 Hasta Cuenta 024

Auxiliar Rubro	Nombre Fecha	Descripción Comprob.	Referencia	- Importes en m/ta -		- Importes en m/e -	
				Débitos	Créditos	Débitos	Créditos
024		BROU Caj Alto IMC Gimnasio Munc. Sergio Mattos- N° 40201047					
111203		Brou Caja De Ahorro \$					
		Saldo inicial		320.317,94		0,00	
		Saldo Rubro		320.317,94		0,00	
		Saldo Auxiliar		320.317,94		0,00	
		Saldo final		320.317,94		0,00	

Comuna Canaria
Tomás Berreta 370 - Canelones - Uruguay
Tel: (598) 433 22288
e - mail: canelonestecnic@imcanelones.gub.uy
www.imcanelones.gub.uy



INTENDENCIA DE CANELONES



**BANCO
REPUBLICA**

2012-81-1010-00788

INFORMACION CERTIFICADA DE SALDOS

FECHA
26/06/2012

DEPENDENCIA

CONCEPTO

Nº DE CUENTA

MONEDA

A NOMBRE DE

SALDO AL

A : VUESTRO FAVOR

OTROS :

INTERESES.....

TOTAL A : VUESTRO FAVOR

IMPORTE TOTAL EN LETRAS
PESOS URUGUAYOS: DIEZ MIL OCHOCIENTOS SESENTA Y SEIS CON 0/100.-

1 / BANCO DE LA REPUBLICA ORIENTAL DEL URUG
[Handwritten signature]
CARRERA ITALIA
71 - M. 11101

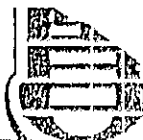
Oscar G. Prieto
Ejecutivo
Sucursal 101

Solicitud Iniciales

Tecnología y Operaciones
9200-110120-0001

6

BANCO DE LA REPUBLICA
ORIENTAL DEL URUGUAY



Movimientos de Caja de Ahorros
DIARIO

R.U.C. 21 046526 0

CERRITO 351 - MONTEVIDEO

Dep. Canelones
J.BATLLE Y ORDOÑEZ 601

R.U.C. COMPRADOR	C.FIN.
020071360012	

Cuenta		
004 - 021105 - 2		
Situación al :	Moneda	Pág.
30/12/2011	PESOS U	1

I.M.C. PATENTES DE OTROS DEPARTAMENTOS
AV. GIANNATASSIO KM.21200

15000 LAGOMAR
CANELONES URUGUAY

IVA	CONCEPTO	DEP	DOCUMENTO	F.VALOR	DEBITOS	CREDITOS	SALDOS
	SALDO ANTERIOR						10.86
	SALDO ACTUAL						10.86
	PROMEDIO MENSUAL						11.21
	FLOTANTE 24 HS.						
	FLOTANTE 48 HS.						
	FLOTANTE 72 HS.						

Canelones
1811 - 2011
Canelones

CONTADURI
Division Cor

2012-31-1010-00188

Emisión: Hoja: 1

CONCILIACION

FECHA: 31/12/2011

25-211052 CAS "IMC Patentes de Otros Departamentos"

Bicentenario
de la Gesta Artiguista

RETIROS

DEPOSITOS

Fecha	Nro.	Concepto	Importe
			0,00

Fecha	Nro.	Concepto	Importe

CREDITOS

DEBITOS

Fecha	Nro.	Concepto	Importe
			0,00

Fecha	Nro.	Concepto	Importe

OTROS

Sólo lo Contabilizado

Fecha	Nro.	Concepto	Importe
			0,00

SDO.ANT.	\$	10,86
INGRESOS	\$	
EGRESOS	\$	
SDO.CONT.	\$	10,86

DIF.CON SISTEMA

Fec.Cont.	Nro.	Concepto	Importe
31-12-11		Saldo sistema	10.866,00
31-12-11		Redondeos sistema	
Tot.Dif.	0,00	Saldo T. Real	10.866,00
			0,00

SDO.BCO. 31/12/2011	\$	10,86
DIF.BCO.	\$	
DEP.	\$	
CHEQ.	\$	
DEB.	\$	
CRED.	\$	
AJUSTES	\$	
ERR.CONT.	\$	
SDO.CONT.	\$	10,86

DETALLE DE MOVIMIENTOS DEL DIA:

Ingresos a Banco

Nro.	Concepto	Importe
	Depositos	
	Intereses	
	Remesas	
	Transferencia	
	Traspasos	
		0,00

Egresos de Banco, Retiros del

Nro.	Concepto	Importe

Rosanna Vallarino

Rosanna Vallarino
Cargo No 389
Dir. Div. Contabilidad

Por Andrea Gonzalez
Cargo No 5408

Andrea Gonzalez

INTEN. CONTABILIDAD

3966050-1

DIV CONTABILIDAD

Comuna Canaria
Tomás Berreta 370 - Canelones - Uruguay
Tel: (598) 433 22288
e - mail: canelonestecucha@imcanelones.gub.uy
www.imcanelones.gub.uy



INTENDENCIA DE CANELONES

Movimientos del Auxiliar Bancos

Periodo 31/12/11 al 31/12/11

Clasificación: Por Cuenta auxiliar
 Selección: Desde Cuenta 025
 de la Gesta Artística

Hasta Cuenta 025

Auxiliar Rubro	Fecha	Nombre Comprob.	Descripción	Referencia	- Importes en m/n -		- Importes en m/e -	
					Débitos	Créditos	Débitos	Créditos
025			BROU Caj Aho IMC- Patentes de Otros Dep- N° 40211052					
111203		Brou Caja De Ahorro \$						
		Saldo inicial			10.866,00			0,00
		Saldo Rubro			10.866,00			0,00
11140220		Giro Bancario a identificar \$						
		Saldo inicial				5.766,00		0,00
		Saldo Rubro				5.766,00		0,00
		Saldo Auxiliar			5.100,00			0,00
		Saldo final			5.100,00			0,00



INFORMACION CERTIFICADA DE SALDOS

FECHA
26/06/2012

DEPENDENCIA

CONCEPTO

Nº DE CUENTA

MONEDA

A NOMBRE DE

SALDO AL


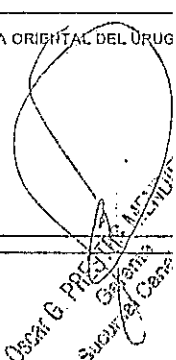
A : VUESTRO FAVOR

OTROS :

INTERESES.....

TOTAL A : VUESTRO FAVOR

IMPORTE TOTAL EN LETRAS


P / BANCO DE LA REPUBLICA ORIENTAL DEL URUG

Carlos / [unclear]
T/1 - Int. 111/01
Oscar G. PREZIOSO
Gerente
Sucursal Canelones

Solicitud Iniciales

BANCO DE LA REPUBLICA
ORIENTAL DEL URUGUAY



Movimientos de Caja de Ahorros
DIARIO

R.U.C. 21 046526

CERRITO 351 - MONTEVIDEO

Dep. Canelones
J.BATLLE Y ORDOÑEZ 601

R.U.C. COMPRADOR	C.FIR
020071360012	

Cuenta		
004 - 021136 - 0		
Situación al:	Moneda	Pág.
30/12/2011	PESOS U	1

INT MUNICIPAL DE CANELONES CONVENIO MIDE
AV. GIANNATASSIO KM.21200

15000 LAGOMAR
CANELONES URUGUAY

IVA	CONCEPTO	DEP	DOCUMENTO	F.VALOR	DEBITOS	CREDITOS	SALDOS
	SALDO ANTERIOR						5.11
	SALDO ACTUAL						5.11
	PROMEDIO MENSUAL						5.21
	FLOTANTE 24 HS.						
	FLOTANTE 48 HS.						
	FLOTANTE 72 HS.						

Bicentenario
de la Gesta Artiguista

RETIROS

Fecha	Nro.	Concepto	Importe
			0,00

DEPOSITOS

Fecha	Nro.	Concepto	Importe

CREDITOS

Fecha	Nro.	Concepto	Importe
			0,00

DEBITOS

Fecha	Nro.	Concepto	Importe

OTROS

Fecha	Nro.	Concepto	Importe
			0,00

Sólo lo Contabilizado

SDO.ANT.	\$	5.10
INGRESOS	\$	
EGRESOS	\$	
SDO.CONT.	\$	5.10

DIF. CON SISTEMA

Fec. Cont.	Nro.	Concepto	Importe
31/12/11		Saldo sistema	5.100,00
31/12/11		Redondeos sistema	
Tot. Dif.	0,00	Saldo T. Real	5.100,00
			0,00

SDO.BCO.	31/12/2011	\$	5.10
DIF.BCO.		\$	
DEP.		\$	
CHEQ.		\$	
DEB.		\$	
CRED.		\$	
AJUSTES		\$	
ERR. CONT.		\$	
SDO.CONT.		\$	5.10

DETALLE DE MOVIMIENTOS DEL DIA:

Ingresos a Banco

Nro.	Concepto	Importe
	Depositos	
	Intereses	
	Remesas	
	Transferencia	
	Traspasos	
		0,00

Egresos de Banco, Retiros del dia

Nro.	Concepto	Importe

Rossana Vallarino
Rossana Vallarino
Cargo N° 389
Dir. Div. Contabilidad

P/A Andrea Gonzalez
Cargo N° 5408
Andrea Gonzalez
12/20/CASA GRANDE
3456850-1
DIV CONTABILIDAD



Canelones
1811-2011

2012-31-1010-007-88

267

COMUNAGANARIA
Usuario: 34560501
Informe: 098408

Movimientos del Auxiliar Bancos

Fecha: 01/06/12
Hora: 11:25:23
Página: 1

Periodo 31/12/11 al 31/12/11

Recontabilidad
Clasificación: Por Cuenta auxiliar
de la Cuentas Arribadas

Selección: Desde Rubro 111203 Hasta Rubro 111203
Desde Cuenta 026 Hasta Cuenta 026

Auxiliar Rubro	Nombre Fecha	Comprob.	Descripción	Referencia	- Importes en m/n -		- Importes en m/e -	
					Débitos	Créditos	Débitos	Créditos
026			BROU Caj Aho IMC- Convenio MIDES- N° 40211360					
111203			Brou Caja De Ahorro \$					
			Saldo inicial		5.100,00		0,00	
			Saldo Rubro		5.100,00		0,00	
			Saldo Auxiliar		5.100,00		0,00	
			Saldo final		5.100,00		0,00	

Comuna Cauparí
Tomás Berreta 370 - Canelones - Uruguay
Tel: (598) 435 22288
e - mail: canelonestecescucha@imcanelones.gub.uy
www.imcanelones.gub.uy

26



INFORMACION CERTIFICADA DE SALDOS

FECHA 26/06/2012

DEPENDENCIA

CONCEPTO

Nº DE CUENTA

MONEDA

A NOMBRE DE

SALDO AL



A : VUESTRO FAVOR

OTROS :

INTERESES.....

TOTAL A : VUESTRO FAVOR

IMPORTE TOTAL EN LETRAS

P / BANCO DE LA REPUBLICA ORIENTAL DEL URUGU.


Oscar G. Pignatelli
SUC. CANELONES

Solicitud Iniciales

BANCO DE LA REPUBLICA
ORIENTAL DEL URUGUAY



Movimientos de Caja de Ahorros
DIARIO

CERRITO 351 - MONTEVIDEO

R.U.C. 21 | 046526 01

Dep. Canelones
J.BATLLE Y ORDOÑEZ 601

R.U.C. COMPRADOR	C.FIN/
020071360012	

Cuenta		
004 - 021707 - 2		
Situación al:	Moneda	Pág.
30/12/2011	PESOS U	1

I. M. C PUESTA EN VALOR DE CANELONES
AV. GIANNATASSIO KM.21200

15000 LAGOMAR
CANELONES URUGUAY

IVA	CONCEPTO	DEP	DOCUMENTO	F.VALOR	DEBITOS	CREDITOS	SALDOS
	SALDO ANTERIOR						(
	SALDO ACTUAL						(
	PROMEDIO MENSUAL						(
	FLOTANTE 24 HS.						(
	FLOTANTE 48 HS.						(
	FLOTANTE 72 HS.						(

Comunidad Division Cor
1 de febrero 2011

CONCILIACION

FECHA: 31/12/2011

28-217072 CA\$ "IMC Puesta en valor del Patrimonio de Canelones"

RETIROS

DEPOSITOS

Fecha	Nro.	Concepto	Importe
			0,00

Fecha	Nro.	Concepto	Importe

CREDITOS			
Fecha	Nro.	Concepto	Importe
			0,00

DEBITOS			
Fecha	Nro.	Concepto	Importe

OTROS			
Fecha	Nro.	Concepto	Importe
			0,00

Sólo lo Contabilizado	
SDO.ANT.	\$
INGRESOS	\$
EGRESOS	\$
SDO.CONT.	\$

DIF.CON SISTEMA			
Fec.Cont.	Nro.	Concepto	Importe
31/12/11		Saldo sistema	0,00
31/12/11		Redondeos sistema	
Tol.Dif.	0,00	Saldo T. Real	0,00
			0,00

SDO.BCO.	31/12/2011	\$
DIF.BCO.		\$
DEP.		\$
CHEQ.		\$
DEB.		\$
CRED.		\$
AJUSTES		\$
ERR.CONT.		\$
SDO.CONT.		\$

DETALLE DE MOVIMIENTOS DEL DIA:

Ingresos a Banco

Nro.	Concepto	Importe
	Depositos	
	Intereses	
	Remesas	
	Transferencia	
	Traspasos	
		0,00

Egresos de Banco, Retiros del día

Nro.	Concepto	Importe

Rossana Vallarino
 Rossana Vallarino
 cargo N° 389
 Dir. Div. Contabilidad

por Andrea Gonzalez
 Cargo N° 5408

Andrea Gonzalez
 ENZO CASSA STRANIERA
 3956050-1
 DIV CONTABILIDAD

Comuna Canaria
 Tomás Berreta 370 - Canelones - Uruguay
 Tel: (598) 433 22288
 e - mail: canelonestecescucha@incanelones.gub.uy
 www.incanelones.gub.uy



Canelones
1811-2011

207-81-1010-00788

COMUNIDAD CANARIA
Usuário: 34560501
Informe: 01/06/12

Fecha: 01/06/12
Hora: 11:25:58
Página: 1

Movimientos del Auxiliar Bancos

Periodo 31/12/11 al 31/12/11

Clasificación: C/Cuenta auxiliar

Selección: Desde Rubro 111203
Desde Cuenta 028

Hasta Rubro 111203
Hasta Cuenta 028

Auxiliar	Nombre	Rubro	Fecha	Comprob.	Descripción	Referencia	- Importes en m/n -		- Importes en m/e -	
							Débitos	Créditos	Débitos	Créditos
					Saldo final		0,00		0,00	

Comuna Canaria
Tomás Berreta 370 - Canelones - Uruguay
Tel: (598) 433 22288
e-mail: canelonestescucha@imcanelones.gub.uy
www.imcanelones.gub.uy



INTENDENCIA DE CANELONES

INFORMACION CERTIFICADA DE SALDOS

FECHA 26/06/2012

DEPENDENCIA **SUC. CANELONES**

CONCEPTO **Caja de Ahorros**

Nº DE CUENTA **004/21846-7**

MONEDA **Pesos**

A NOMBRE DE **INTENDENCIA MUNICIPAL DE CANELONES**

SALDO AL **31/12/2011**

A : VUESTRO FAVOR **3.439.096,43**

OTROS :

INTERESES.....

TOTAL A : VUESTRO FAVOR **3.439.096,43**

IMPORTE TOTAL EN LETRAS
PESOS URUGUAYOS: TRES MILLONES CUATROCIENTOS TREINTA Y NUEVE MIL NOVENTA Y SEIS CON 43/100.-

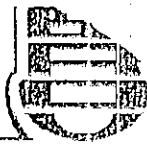
BANCO DE LA REPUBLICA ORIENTAL DEL URUGUAY
AYALA
11100
Oscar G. PRESSES MENDIETA
Gerente Sucursal Canelones

Solicitud _____ Iniciales _____

2012-01-10-0408

243

BANCO DE LA REPUBLICA
ORIENTAL DEL URUGUAY



Movimientos de Caja de Ahorros
DIARIO

R.U.C. 21 046526

CERRITO 361 - MONTEVIDEO

Dep. Canelones
J.DATLLE Y ORDOÑEZ 601

R.U.C. COMPRADOR	C.FIN
020071360012	

Cuenta		
004 - 021846 - 7		
Situación al :	Moneda	Pág.
30/12/2011	PESOS U	1

INT.M CAN. INST. DEL NIÑO Y ADOLEC DEL URUGUA
 AV. GIANNATASSIO KM.21200

15000 LAGOMAR
 CANELONES URUGUAY

DA	IVA	CONCEPTO	DEP	DOCUMENTO	F.VALOR	DEBITOS	CREDITOS	SALDOS
30		SALDO ANTERIOR						3.682.7
		DB.TRANSF.ADMIN.CAJA	004	0000046197		243.677.00		3.439.0
		SALDO ACTUAL						3.439.0
		PROMEDIO MENSUAL						1.057.1
		FLOTANTE 24 HS.						
		FLOTANTE 48 HS.						
		FLOTANTE 72 HS.						

RETIROS			DEPOSITOS			
Nro.	Concepto	Importe	Fecha	Nro.	Concepto	Importe
		0,00				0,00

Bicentenario
de la Gesta Artiguista

CREDITOS			DEBITOS			
Nro.	Concepto	Importe	Fecha	Nro.	Concepto	Importe
		0,00				0,00

OTROS			Sólo lo Contabilizado		
Nro.	Concepto	Importe			
			SDO.ANT.	\$	3.682.773,43
			INGRESOS	\$	
			EGRESOS	\$	243.677,00
		0,00	SDO.CONT.	\$	3.439.096,43

DIF. CON SISTEMA					
Nro.	Concepto	Importe			
	Saldo sistema	3.439.096,43	SDO.BCO. 31/12/2011	\$	3.439.096,43
			DIF.BCO.	\$	0,00
			DEP.	\$	0,00
			CHEQ.	\$	0,00
			DEB.	\$	0,00
			CRED.	\$	0,00
			AJUSTES	\$	0,00
			ERR.CONT.	\$	0,00
			SDO.CONT.	\$	3.439.096,43
	Redondeos sistema				
0,00	Saldo T. Real	3.439.096,43			
		0,00			

DETALLE DE MOVIMIENTOS DEL DIA:

Ingresos a Banco

Nro.	Concepto	Importe
	Depositos	
	Intereses	
	Remesas	
	Transferencia	
	Traspasos	
		0,00

Egresos de Banco, Retiros del dia

Nro.	Concepto	Importe
299/2011	A 01-6197	243.677,00
		243.677,00

Rossana Vallarino

Rossana Vallarino
cargo N° 389
Dir. Div. Contabilidad

W/A Andrea Gonzalez
Cargo N° 3408

Emilia Gonzalez
34060503
DIV. CONTABILIDAD

Comuna Canaria
Tomás Berrera 370 - Canelones - Uruguay
Tel: (598) 433 22288
e - mail: canelonestecucha@imcanelones.gub.uy
www.imcanelones.gub.uy



Canelones
1811-2011

2012-01-1010-00788

275

COMUNA CANARIA
Cuaderno: 34660901
Informe: 09/1408

Movimientos del Auxiliar Bancos

Fecha: 01/06/12
Hora: 11:26:27
Página: 1

Periodo: 31/12/11 al 31/12/11

Clasificación: 111 Cuenta auxiliar
de la Gesta Arquitecta
Selección: Desde Rubro 111203 Hasta Rubro 111203
Desde Cuenta 029 Hasta Cuenta 029

Auxiliar Rubro	Nombre Fecha Comprob.	Descripción	Referencia	- Importes en m/n -		- Importes en m/e -	
				Débitos	Créditos	Débitos	Créditos
029	BROU Caj Aho IMC - INAU - N° 40218467						
111203	Brou Caja De Ahorro \$						
		Saldo Inicial		3.439.096,43		0,00	
		Saldo Rubro		3.439.096,43		0,00	
		Saldo Auxiliar		3.439.096,43		0,00	
		Saldo final		3.439.096,43		0,00	

Comuna Canaria
Tomás Berrera 370 - Canelones - Uruguay
Tel: (598) 433 22288
e-mail: canelonestecsucho@incanelones.gub.uy
www.incanelones.gub.uy



INFORMACIÓN CERTIFICADA DE SALDOS

FECHA
26/06/2012

DEPENDENCIA

CONCEPTO

Nº DE CUENTA

MONEDA

A HOMBRE DE

SALDO AL



A : VUESTRO FAVOR

OTROS :

INTERESES.....

TOTAL A : VUESTRO FAVOR

IMPORTE TOTAL EN LETRAS
DOLARES USA: OCHO MIL SETECIENTOS VEINTISEIS CON
15/100.-

BANCO DE LA REPUBLICA ORIENTAL DEL URUGUAY

Carlos AYALA
T/1 - Int. 111/01

Oscar C. PRADOS
Sucursal Canelones

BANCO DE LA REPUBLICA
ORIENTAL DEL URUGUAY



Movimientos de Caja de Ahorros
DIARIO

R.U.C. 21 046526 0

CERRITO 351 - MONTEVIDEO

Dep. Canelones
J.BATLLE Y ORDOÑEZ 601

31

R.U.C. COMPRADOR	C.F.I.
020071360012	

Cuenta		
004 - 000883 - 4		
Situación al :	Moneda	Pág.
30/12/2011	DOLARES	1

INTENDENCIA MUNICIPAL DE CANELONES
AV. GIANNATASSIO KM.21200

15000 LAGOMAR
CANELONES URUGUAY

D	IVA	CONCEPTO	DEP	DOCUMENTO	F.VALOR	DEBITOS	CREDITOS	SALDOS
30		SALDO ANTERIOR						8.18
30		DEPOSITO EN EFECTIVO	004	0004000011			340.00	
30		DEPOSITO EN EFECTIVO	004	0004000039			200.00	
30		COM. EXCESO MOV.TOS.C	004	0000000000		1.00		8.71
		SALDO ACTUAL						8.71
		PROMEDIO MENSUAL						170.51
		FLOTANTE 24 HS.						
		FLOTANTE 48 HS.						
		FLOTANTE 72 HS.						

31

2012

2012-811010-00788

Canelones
COMUNA CANARIA

Usuario: 34960501
Informe: 0061408

Clasificación: Por Cuenta Auxiliar
Selección Desde Cuenta 031
de la Gesta Artiguiata


Movimientos del Auxiliar Bancos

Periodo 31/12/11 al 31/12/11

Fecha: 24/06/12
Hora: 10:14:34
Página: 1

Auxiliar Rubro	Nombre Fecha	Comprob.	Descripción	Referencia	- Importes en m/n -		- Importes en m/e -	
					Débitos	Créditos	Débitos	Créditos
031	BROU Caj Aho U\$S- Canelones- N° 40008834							
111204	Brou Caja De Ahorro U\$S							
			Saldo inicial			324.089,82		-3.779,65
	31/12/11	CM 74	Diferencia de cambio	0	399.244,37		0,00	
	31/12/11	MB 1130	COMISIONES BANCARIAS OCT	0		5.063,15		258,00
			Total Rubro		399.244,37		0,00	258,00
			Saldo Rubro		70.091,40		3.521,65	
11140210	Partida bancaria a imputar \$							
			Saldo inicial		5.063,15		0,00	
	31/12/11	BP 259	Control Ptal. Est.	FA 15619		5.063,15		0,00
			Total Rubro		0,00		0,00	
			Saldo Rubro		0,00		0,00	
Total Auxiliar					399.244,37		0,00	
Saldo Auxiliar					70.091,40	10.126,30	3.521,65	258,00
Total final					399.244,37		0,00	
Saldo final					70.091,40	10.126,30	3.521,65	258,00

Comuna Canaria
Tomás Berreta 370 - Canelones - Uruguay
Tel: (598) 433 22288
e - mail: canelonestecscucha@imcanelones.gub.uy
www.imcanelones.gub.uy



INTENDENCIA DE CANELONES

1811	2011	42.432,00	169/0000221326	0,00
		1.780.849,00		33.495.703,75


Bicentenario
de la Gesta Artiguista

Rossana Vellarino
Cargo Nº 389
Dir. Div. Contabilidad

ENZO CRESCENZI
3956050-1
DIV CONTABILIDAD

	0,00

Comuna Canaria
Tomás Berrera 370 - Canelones - Uruguay
Tel: (598) 433 22288
e - mail: canelonestescucha@imcanelones.gub.uy
www.imcanelones.gub.uy



INFORMACION CERTIFICADA DE SALDOS

FECHA
26/06/2012

DEPENDENCIA

CONCEPTO

Nº DE CUENTA

MONEDA

A NOMBRE DE

SALDO AL


A : VUESTRO FAVOR

OTROS :

INTERESES.....

TOTAL A : VUESTRO FAVOR

IMPORTE TOTAL EN LETRAS


CARLOS AYALA
11-11-2011

Oscar G. PRESTES
Gerente
Sucursal Canelones

Solicitud Iniciales

BANCO DE LA REPUBLICA
ORIENTAL DEL URUGUAY



Movimientos de Caja de Ahorros
DIARIO

R.U.C. 21 046526

CERRITO 351 - MONTEVIDEO

Dep. Canelones
J.BATLLE Y ORDOZUEZ 601

R.U.C. COMPRADOR	C.Pl
020071360012	

Cuenta		
004 - 020314 - 8		
Situación al :	Moneda	Pág.
30/12/2011	DOLARES	1

I.M.C. PROYECTO EMB. DE JAPON CONSTR. CENTRO
TOMAS BERRETA 370
DIVISION CONTABILIDAD
90000 CANELONES
CANELONES URUGUAY

IVA	CONCEPTO	DEP	DOCUMENTO	F.VALOR	DEBITOS	CREDITOS	SALDOS
	SALDO ANTERIOR						1.0
	SALDO ACTUAL						1.0
	PROMEDIO MENSUAL						1.0
	FLOTANTE 24 HS.						
	FLOTANTE 48 HS.						
	FLOTANTE 72 HS.						

2012-01-16 10:00:00

Canelones
COMUNA CANARIA

Usuario: 34560501

IP: 192.168.1.108

Fecha: 24/06/12

Hora: 15:07:43

Página: 1

Movimientos del Auxiliar Bancos

Periodo 31/12/11 al 31/12/11

Clasificación: Por Cuenta Auxiliar
Selección: Cuentas de Gasto Artiguista
032

Hasta Cuenta 032

Auxiliar Rubro	Nombre Fecha	Nombre Comprob.	Descripción	Referencia	- Importes en m/n -		- Importes en m/e -	
					Débitos	Créditos	Débitos	Créditos
032			BROU Caj Aho U\$S- Proy. Embajada Japón- N° 40203148					
111204			Brou Caja De Ahorro U\$S					
			Saldo inicial		20.103,00		1.000,00	
	31/12/11	CM	74 Diferencia de cambio	0		200,00		0,00
			Total Rubro		0,00		0,00	
			Saldo Rubro		19.903,00		1.000,00	
			Total Auxiliar		0,00		0,00	
			Saldo Auxiliar		19.903,00	200,00		0,00
			Total final		0,00		0,00	
			Saldo final		19.903,00	200,00		0,00

Comuna Canaria
Tomás Berreta 370 - Canelones - Uruguay
Tel: (598) 433 22288
e - mail: canelonestescucha@incanelones.gub.uy
www.incanelones.gub.uy



2012-01-10/10-00788



INFORMACION CERTIFICADA DE SALDOS

FECHA 26/06/2012

DEPENDENCIA SUC. CANELONES

CONCEPTO Caja de Ahorros

Nº DE CUENTA 4/21091-0

MONEDA Dólares Billetes

A NOMBRE DE INTENDENCIA MUNICIPAL DE CANELONES

SALDO AL 31/12/2011

A : VUESTRO FAVOR

211.669,75

OTROS :

INTERESES.....

TOTAL A : VUESTRO FAVOR

211.669,75

IMPORTE TOTAL EN LETRAS DOLARES USA: DOSCIENTOS ONCE MIL SEISCIENTOS SESENTA Y NUEVE CON 75/100.-

P / BANCO DE LA REPUBLICA ORIENTAL DEL URUGUAY Carlos AYALA 771 - int. 11191 Oscar G. PRES. G. MEX. SUCURSAL CAR.

Solicitud Iniciales

Tecnología y Operaciones 9200-110425-0061

BANCO DE LA REPUBLICA
ORIENTAL DEL URUGUAY



Movimientos de Caja de Ahorros
DIARIO

R.U.C. 21 046526 1

CERRITO 351 - MONTEVIDEO

Dep. Canelones
J.BATLLE Y ORDOÑEZ 601

R.U.C. COMPRADOR	C.FIN
020071360012	

Cuenta		
004 - 021091 - 0		
Situación al :	Moneda	Pág.
30/12/2011	DOLARES	1

IMC PROGRAMA COOP. EN PLANIF. ARQ. Y VIV.
TOMAS BERRETA 370
DIVISION CONTABILIDAD
90000 CANELONES
CANELONES URUGUAY

L.	IVA	CONCEPTO	DEP	DOCUMENTO	F.VALOR	DEBITOS	CREDITOS	SALDOS
		SALDO ANTERIOR						211.61
		SALDO ACTUAL						211.61
		PROMEDIO MENSUAL						71.81
		FLOTANTE 24 HS.						
		FLOTANTE 48 HS.						
		FLOTANTE 72 HS.						

407

2012-81-1010-00788

Canelones
COMUNA CANARIA 11
Usuario: 34560501
Informe: Caja 408

Fecha: 21/06/12
Hora: 15:22:06
Página: 1

Movimientos del Auxiliar Bancos

Periodo 31/12/11 al 31/12/11

Clasificación: Por Cuenta auxiliar
Selección: **033**
de la Gesta Artiguista

Hasta Cuenta 033

Auxiliar Rubro	Fecha	Nombre Comprob.	Descripción	Referencia	- Importes en m/n -		- Importes en m/c -	
					Débitos	Créditos	Débitos	Créditos
033			BROU Caj Año U\$S- Coop Planif Arq y Viv.J de Andalucia- N° 40210910					
111704			Brou Caja De Ahorro U\$S					
			Saldo inicial		4.405.445,51		211.669,75	
	31/12/11	CM 74	Diferencia de cambio	0		192.582,48		0,00
			Total Rubro		0,00		0,00	0,00
			Saldo Rubro		4.212.863,03		192.582,48	0,00
			Total Auxiliar		0,00		0,00	0,00
			Saldo Auxiliar		4.212.863,03		192.582,48	0,00
			Total final		0,00		0,00	0,00
			Saldo final		4.212.863,03		192.582,48	0,00

Comuna Canaria
Tomás Berreta 370 - Canelones - Uruguay
Tel: (598) 433 22288
e - mail: canelonesges.aicha@imcanelones.gub.uy
www.imcanelones.gub.uy





CONCILIACION

RETROS

DEPOSITOS

Fecha	Concepto	Imp. U\$S	Cot.	Importe \$	Fecha	Concepto	Imp. U\$S
				0,00			
				0,00			
		0,00		0,00			0,00

Bicentenario
de la Gesta Artiguista

CREDITOS

DEBITOS

Fecha	Concepto	Imp. U\$S	Cot.	Importe \$	Fecha	Concepto	Imp. U\$S
				0,00			
				0,00			
				0,00			
				0,00			
				0,00			
				0,00			
				0,00			
				0,00			
				0,00			
				0,00			
		0,00		0,00			0,00

OTROS

Sólo lo Contabilizado.

Fecha	Concepto	Imp. U\$S	Cot.	Importe \$
		0,00		0,00

SDO.ANT.	211.669,75
INGRESOS	
EGRESOS	
SDO.CONT.	211.669,75

DIF.CON SISTEMA

Fecha	Concepto	Imp. U\$S	Cot.	Importe \$
31/12/11	Sdo.S.			211.669,75
31/12/11	Redondeos sistema			
	Tot.Dif.	0,00		Saldo T. Real 211.669,75
				0,00

SDO.BCC 31/12/2011	211.669,75
DIF.BCO.	
DEP.	0,00
RET.	0,00
DEB.	0,00
CRED.	0,00
AJUSTES	
ERR.GONT.	0,00
SDO.CONT.	211.669,75

DIF.DE CAMBIO

DETALLE DE MOVIMIENTOS DEL DIA:

Ingresos a Banco

Nro.	Imp.U\$S	Concepto	Importe \$
	0,00		0,00

Egresos de Banco, Retiro

Nro.	Imp.U\$S
	0,00

Rossana Vallarino
 Rossana Vallarino
 Cargo No 389
 Dir. Div. Contabilidad

ENZO CASAGRUSINO
 ENZO CASAGRUSINO
 3456050-1
 DIV CONTABILIDAD

Comuna Canelones
 Tomás Berreta 370 - Canelones - Uruguay
 Tel: (598) 433 22288
 e - mail: canelonestecscucha@inccanelones.gub.uy
 www.inccanelones.gub.uy



INFORMACIÓN CERTIFICADA DE SALDOS

FECHA
26/06/2012

DEPENDENCIA

CONCEPTO

Nº DE CUENTA

MONEDA

A NOMBRE DE

SALDO AL



A : VUESTRO FAVOR

OTROS :

INTERESES

TOTAL A : VUESTRO FAVOR

IMPORTE TOTAL EN LETRAS
EUROS TREINTA Y DOS MIL SETECIENTOS CINCUENTA
CON 01/100

P/BANCO DELA REPUBLICA ORIENTAL DEL URU


T/A - Int. 111/01
Oscar G. PRESTIC
Gerente
Sucursal Canelón

Solicitud Inicials

BANCO DE LA REPUBLICA
ORIENTAL DEL URUGUAY



Movimientos de Caja de Ahorros
DIARIO

R.U.C. 21 046526

CERRITO 351 - MONTEVIDEO

Dep. Canelones
J.BATLLE Y ORDOÑEZ 601

R.U.C. COMPRADOR	C.FII
020071360012	

Cuenta		
004 - 022711 - 0		
Situación al:	Moneda	Pág.
30/12/2011	UNION M	1

IMC-MERCOCIUDADES PROYECTO FORTALECIMIENTOS
AV. GIANNATASSIO KM.21200

15000 LAGOMAR
CANELONES URUGUAY

PIA	IVA	CONCEPTO	DEP	DOCUMENTO	F.VALOR	DEBITOS	CREDITOS	SALDOS
		SALDO ANTERIOR						32.7
		SALDO ACTUAL						32.7
		PROMEDIO MENSUAL						32.7
		FLOTANTE 24 HS.						
		FLOTANTE 48 HS.						
		FLOTANTE 72 HS.						

2012-81-1010-00-188

661

Canelones
COMUNA CANARIA

Usuari: 31860501

Impressió: 0001408

Clasificación: Por Cuenta auxiliar
Selección: Desdoblamiento de la Gestión Arreglada

Movimientos del Auxiliar Bancos

Periodo 31/12/11 al 31/12/11


Fecha: 24/06/12

Hora: 15:31:18

Página: 1

Auxiliar Rubro	Nombre Fecha	Comprob.	Descripción	Referencia	- Importes en m/n -		- Importes en n/m -	
					Débitos	Créditos	Débitos	Créditos
034	BROU Caj Aho Euros-IMC Mercociud Proy Fortalec.Instituc- N° 40227110							
11	205		Brou Caja De Ahorro Euros					
			Saldo inicial		889.604,83		32.750,01	
	31/12/11	CM	75 Diferencia de cambio	0		46.619,57		0,00
			Total Rubro		0,00		0,00	
			Saldo Rubro		842.985,26	46.619,57	32.750,01	0,00
			Total Auxiliar		0,00		0,00	
			Saldo Auxiliar		842.985,26	46.619,57	32.750,01	0,00
			Total final		0,00		0,00	
			Saldo final		842.985,26	46.619,57	32.750,01	0,00

Comuna Canaria
Tomás Berreta 370 - Canelones - Uruguay
Tel: (598) 433 22288
e - mail: canelonestecucha@imcanelones.gub.uy
www.imcanelones.gub.uy



INTENDENCIA DE CANELONES

RETIROS

DEPOSITOS

Fecha	Concepto	Imp. Euros	Cot.	Importe \$	Fecha	Concepto	Imp. Euros
1811 - 2011				0,00			
				0,00			
		0,00		0,00			0,00

CREDITOS

DEBITOS

Fecha	Concepto	Imp. Euros	Cot.	Importe \$	Fecha	Concepto	Imp. Euros
	Bicentenario de la Gesta Artiguista		26,510	0,00			
				0,00			
				0,00			
				0,00			
				0,00			
				0,00			
				0,00			
				0,00			
		0,00		0,00			0,00

OTROS

Sólo lo Contabilizado.

Fecha	Concepto	Imp. Euros	Cot.	Importe \$
		0,00		0,00

SDO.ANT.diferencia	32.750,01
INGRESOS	
EGRESOS	
SDO.CONT.diferencia	32.750,01
	0,00

DIF.CON SISTEMA

Fec.Cont.	Nro.	Imp.D.	Concepto	Importe \$
31/12/11			Sdo.S.	32.750,01
31/12/11			Redondeos sistema	
	Tot.Dif.	0,00	Saldo T. Real	32.750,01
				0,00

SDO.BCO. 31/12/11	32.750,01
DIF.BCO.	
DEP.	0,00
RET.	0,00
DEB.	0,00
CRED.	0,00
AJUSTES	
ERR.CONT.	0,00
SDO.CONT.	32.750,01
DIF.DE CAMBIO	

DETALLE DE MOVIMIENTOS DEL DIA:

Ingresos a Banco

Nro.		
		0,00

Egresos de Banco, Reti

Nro.	Euros
	0,00

Rossana Vallarino

Rossana Vallarino
cargo № 389
Dir. Div. Contabilidad

Elena Casagrande

ELENA CASAGRANDE
3456050-1
DIV CONTABILIDAD

Comuna Canaria
Tomás Berreita 370 - Canelones - Uruguay
Tel: (598) 433 22288
e - mail: canelonestceesenchca@imcanelones.gub.uy
www.imcanelones.gub.uy



INTENDENCIA DE CANELON

2012-81-1010-00788

677



INFORMACION CERTIFICADA DE SALDOS

FECHA
28 JUN. 2011

DEPENDENCIA

CONCEPTO

Nº DE CUENTA

MONEDA

A NOMBRE DE

SALDO AL

A : VUESTRO FAVOR

OTROS :

INTERESES.....

TOTAL A : VUESTRO FAVOR

IMPORTE TOTAL EN LETRAS

P / BANCO DE LA REPUBLICA ORIENTAL DEL URUGUAY

CARLOS AYALA
31.12.11

Oscar B. PRESTI
Gerente
Sucursal Canelones

Solicitud Iniciales

Tecnología y Operaciones
9200-110426-0061

2012-01-19 00:00:00

BANCO DE LA REPUBLICA
ORIENTAL DEL URUGUAY



Movimientos de Caja de Ahorros
DIARIO

R.U.C. 21 046526

CERRITO 351 - MONTEVIDEO

Dep. Canelones
J.BATLLE Y ORDOÑEZ 601

R.U.C. COMPRADOR	C.FI
020071360012	

Cuenta		
004 - 023271 - 9		
Situación al:	Moneda	Pág.
30/12/2011	UNION M	1

IMC-URUGUAY INTEGRA
AV. GIANNATASSIO KM.21200

15000 LAGOMAR
CANELONES URUGUAY

IVA	CONCEPTO	DEP	DOCUMENTO	F.VALOR	DEBITOS	CREDITOS	SALDOS
	SALDO ANTERIOR						
	SALDO ACTUAL						
	PROMEDIO MENSUAL						
	FLOTANTE 24 HS.						
	FLOTANTE 48 HS.						
	FLOTANTE 72 HS.						

36

2012-81-1010-00788

270

Canelones
COMUNA CANARIA

Usuario: 34860501

Información: 01/01/08

Movimientos del Auxiliar Bancos

Periodo 01/01/08 al 31/12/11

Fecha: 24/06/12

Hora: 19:34:26

Página: 1

Clasificación: Por Cuenta Auxiliar

Solo: **036** **de la Gesta Artiguista**

Hasta Cuenta: **036**

Auxiliar	Nombre	Rubro	Fecha	Comprob.	Descripción	Referencia	- Importes en m/e -		- Importes en m/e -	
							Débitos	Créditos	Débitos	Créditos
036	BROU Caj Aho EUR - IMC-Uruguay Integro N° 232719									
11205	Caja De Ahorro Euros									
					Saldo inicial		0,00			0,00
			31/12/08	AD	16 Asiento Saldo Inicial	0	17.210,00			500,00
			31/12/08	AD	173	0		2.135,00		0,01
			02/01/09	AD	420	0	2.135,00			0,01
			03/06/09	AD	238	0		3.676.500,00		114.000,00
			13/06/09	AD	220	0	7.262.738,51			228.007,99
			24/06/09	MB	594 TRANSF. DE 232719 A 6197	0		3.727.800,00		114.000,00
			31/12/09	CM	4 Diferencia de cambio	0	138.646,33			0,00
			30/11/10	AD	145	0	8.407.069,10			320.880,50
			02/12/10	MB	1123 TRANSF. DE 232719 A 6197	0		8.342.893,00		320.880,50
			31/12/10	CM	50 Diferencia de cambio	0		65.090,48		0,00
			31/12/11	CM	75 Diferencia de cambio	0		304,80		0,00
					Total Rubro		15.827.798,94			549.388,50
					Saldo Rubro			15.814.723,28		548.880,51
					Total Auxiliar		15.827.798,94			549.388,50
					Saldo Auxiliar			15.814.723,28		548.880,51
					Total final		15.827.798,94			549.388,50
					Saldo final			15.814.723,28		548.880,51
					Total final		15.827.798,94			549.388,50
					Saldo final			15.814.723,28		548.880,51

Comuna Canaria
Tomás Berreta 370 - Canelones - Uruguay
Tel: (598) 433 22288
e - mail: canclones@escucha@imcanelones.gub.uy
www.imcanelones.gub.uy



INTENDENCIA DE CANELONES

36-232719 CAE Brou "IMC-Uruguay Integra"

RETIROS				DEPOSITOS				
Fecha	Concepto	Imp. Euros	Cot.	Importe \$	Fecha	Concepto	Imp. Euros	Cot.
				0,00				
				0,00				
		0,00		0,00			0,00	

CREDITOS				DEBITOS				
Fecha	Concepto	Imp. Euros	Cot.	Importe \$	Fecha	Concepto	Imp. Euros	Cot.
				0,00				
				0,00				
				0,00				
				0,00				
				0,00				
				0,00				
				0,00				
				0,00				
				0,00				
				0,00				
				0,00				
				0,00				
				0,00				
		0,00		0,00			0,00	

OTROS				Sólo lo Contabilizado.			
Fecha	Concepto	Imp. Euros	Cot.	Importe \$			
					SDO.ANT.	507,99	26,340
					INGRESOS		#DIV/0!
					EGRESOS		#DIV/0!
		0,00		0,00	SDO.CONT.	507,99	26,340

DIF. CON SISTEMA							
ec. Cont.	Nro.	Imp. D.	Concepto	Importe \$			
25/01/00			Sdo.S.	507,99	SDO.BCO. 31/12/11	507,99	26,830
					DIF.BCO.		26,830
					DEP.	0,00	26,830
					RET.	0,00	26,830
					DEB.	0,00	26,830
					CRED.	0,00	26,830
					AJUSTES		26,830
					ERR.CONT.	0,00	26,830
					SDO.CONT.	507,99	26,830
25/01/00			Redondeos sistema		DIF.DE CAMBIO		
			Tot. Dif.	0,00			
			Saldo T. Real	507,99			
				0,00			

DETALLE DE MOVIMIENTOS DEL DIA:

Ingresos a Banco			
Nro.	Euros	Concepto	Importe \$
	0,00		0,00

Egresos de Banco, Retiros del d		
Nro.	Euros	Concepto
	0,00	transfere


[Handwritten Signature]

Rossana Vallarino
 cargo N° 389

Comuna Canelones Div. Contabilidad.
 Tomás Berreta 370 - Canelones - Uruguay
 Tel: (598) 433 22288
 e - mail: canelonestercucha@imcanelones.gub.uy
 www.imcanelones.gub.uy

[Handwritten Signature]

RIZO CRESPO GRANDE
 3 456 050-1
 DIV CONTABILIDAD



2012-81-1010 00788

257



INFORMACION CERTIFICADA DE SALDOS

FECHA 26/06/2012

DEPENDENCIA SUC. CANELONES

CONCEPTO Caja de Ahorros

Nº DE CUENTA 004/23272-4

MONEDA Pesos

A NOMBRE DE INTENDENCIA MUNICIPAL DE CANELONES

SALDO AL 31/12/2011

A : VUESTRO FAVOR

25.057,00

OTROS :

INTERESES.....

TOTAL A : VUESTRO FAVOR

25.057,00

IMPORTE TOTAL EN LETRAS PESOS URUGUAYOS:VEINTICINCO MIL CINCUENTA Y SIETE.-

BANCO DE LA REPUBLICA ORIENTAL DEL URUGUAY. Carlos MALA. Oscar G. P. PRESIDENTE. Subgerente

Solicitud Iniciales

BANCO DE LA REPUBLICA
ORIENTAL DEL URUGUAY



Movimientos de Caja de Ahorros
DIARIO

R.U.C. 21 046526 00

CERRITO 351 - MONTEVIDEO

Dep. Canelones
J.BATLLE Y ORDOÑEZ 601

R.U.C. COMPRADOR	C.FINAL
020071360012	

Cuenta		
004 - 023272 - 4		
Situación al :	Moneda	Pág.
30/12/2011	PESOS U	1

IMC-URUGUAY INTEGRA
AV. GIANNATASSIO KM.21200
15000 LAGOMAR
CANELONES URUGUAY

IVA	CONCEPTO	DEP	DOCUMENTO	F.VALOR	DEBITOS	CREDITOS	SALDOS
	SALDO ANTERIOR						25.057,
	SALDO ACTUAL						25.057,
	PROMEDIO MENSUAL						25.865,
	FLOTANTE 24 HS.						0,
	FLOTANTE 48 HS.						0,
	FLOTANTE 72 HS.						0,

2012-81-1010-00288

299

Canelones
1811-2011

COMUNA CANARIA
Usuario: 34560501
Informe: Dgc1408

Movimientos del Auxiliar Bancos

Periodo 31/12/11 al 31/12/11

Fecha: 01/06/12
Hora: 11:34:47
Página: 1

Bicentenario
de la Constitución
Artiguista

Clasificación: Por Cuenta auxiliar
Selección: Desde Rubro 111203
Desde Cuenta 037

Hasta Rubro 111203
Hasta Cuenta 037

Auxiliar Rubro	Nombre Fecha	Comprob.	Descripción	Referencia	- Importes en m/n -		- Importes en m/e -	
					Débitos	Créditos	Débitos	Créditos
037			BROU Caj Aho MN - IMC-Uruguay Integra N° 232724					
111203			Brou Caja De Ahorro \$					
			Saldo Inicial			25.057,00		0,00
			Saldo Rubro			25.057,00		0,00
			Saldo Auxiliar			25.057,00		0,00
			Saldo final			25.057,00		0,00

Comuna Canaria
Tomás Berreta 370 - Canelones - Uruguay
Tel: (598) 433 22288
e-mail: canelonestestecucha@imcanelones.gub.uy
www.imcanelones.gub.uy



INTENDENCIA DE CANELONES

RETIROS

DEPOSITOS

Fecha	Nro.	Concepto	Importe
			0,00

Fecha	Nro.	Concepto	Importe

Bicentenario
de la Gesta Artiguista

CREDITOS

DEBITOS

Fecha	Nro.	Concepto	Importe
			0,00

Fecha	Nro.	Concepto	Importe

OTROS

Sólo lo Contabilizado

Fecha	Nro.	Concepto	Importe
			0,00

SDO.ANT.	\$	25.00
INGRESOS	\$	
EGRESOS	\$	
SDO.CONT.	\$	25.00

DIF.CON SISTEMA

fec.Cont.	Nro.	Concepto	Importe
31/12/11		Saldo sistema	25.057,00
31/12/11		Redondeos sistema	
Tot.Dif.	0,00	Saldo T. Real	25.057,00
			0,00

SDO.BCO.	31/12/2011	\$	25.00
DIF.BCO.		\$	
DEP.		\$	
CHEQ.		\$	
DEB.		\$	
CRED.		\$	
AJUSTES		\$	
ERR.CONT.		\$	
SDO.CONT.		\$	25.00

DETALLE DE MOVIMIENTOS DEL DIA:

Ingresos a Banco

Nro.	Concepto	Importe
	Depositos	
	Intereses	
	Remesas	
	Transferencia	
	Traspasos	
		0,00

Egresos de Banco, Retiros del dia

Nro.	Concepto	Importe

Rossana Vallarino
Rossana Vallarino
Cargo Nº 389
Dir. Div. Contabilidad

P/A: Andrea Gonzalez
Cargo Nº 5408

Enb...
ENZO CRESOGRANDE
3456050-1
DIV CONTABILIDAD