



3.684

## Datos generales

- Alcalde: Omar Negri
- Partido político del Alcalde: Partido Colorado
- Departamento: Canelones
- Año de creación: 2010

En base a datos del Censo 2011, el municipio cuenta con una población de 3.684 habitantes. La densidad de la población es de 21,4 hab/km<sup>2</sup>, en tanto la densidad de Canelones es de 114,7 hab/km<sup>2</sup>. El 67,7% de la población del municipio es urbana, mayoritariamente tiene ascendencia étnica blanca (98,4%), la población afro o negra representa el 0,9% de la población.

La proporción de personas con al menos una NBI es de 26,7%, valor inferior al promedio nacional (33,8%), así como al promedio departamental (33,6%).

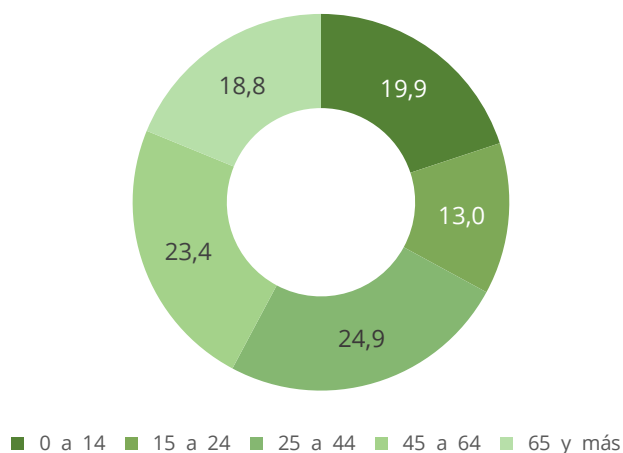
Los indicadores del mercado laboral del municipio son desfavorables respecto al promedio departamental, así como al promedio nacional en las tasas de actividad y empleo. La tasa de desempleo, por su parte, es inferior tanto a la tasa departamental como a la nacional. El municipio tiene una tasa de actividad de 59,9%, una tasa de empleo de 57,5% y una tasa de desempleo de 3,9% (2011).

El 2,6% de la población de 15 años y más del municipio es analfabeta. A su vez, la tasa neta de asistencia (TNA) a educación primaria, es superior a la TNA departamental, así como a la TNA nacional. La TNA a educación media del municipio presenta igual comportamiento. El municipio tiene una TNA a educación primaria de 94,8%, para el departamento la TNA es 93,1%. Para educación media, la TNA es de 73,5% para el municipio, mientras que para el departamento es 67,5%.

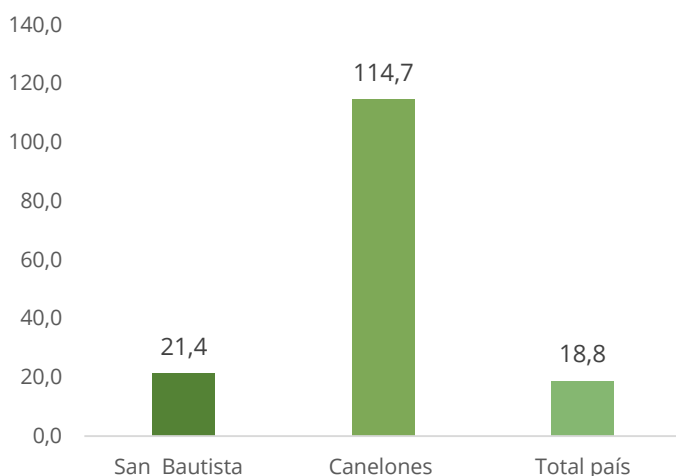
## Demografía



Distribución de la población por tramos de edad (en %)



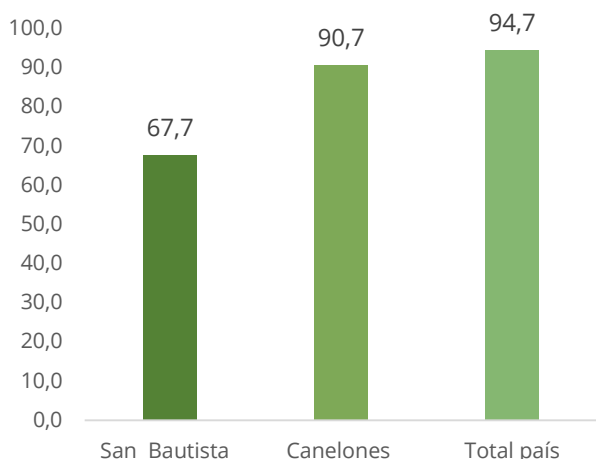
Densidad de la población (hab/km<sup>2</sup>)



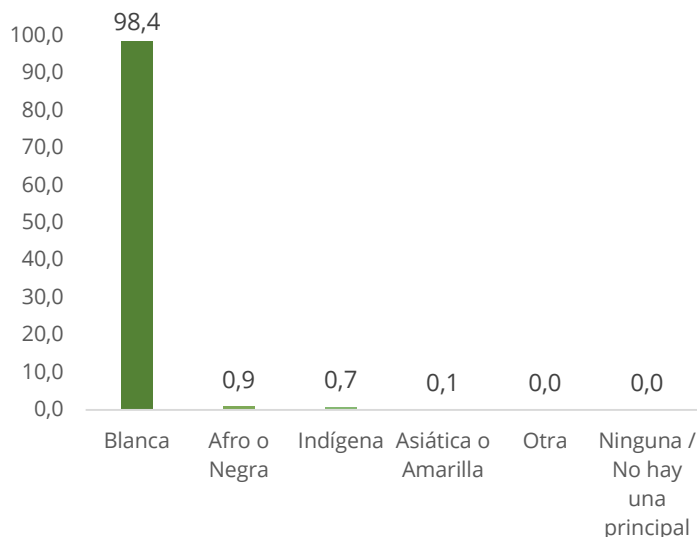
Población por sexo y edad

	0 a 14	15 a 24	25 a 44	45 a 64	65 y más	Total
Hombres	369	247	453	424	301	1.794
Mujeres	365	232	463	438	392	1.890
Total	734	479	916	862	693	3.684

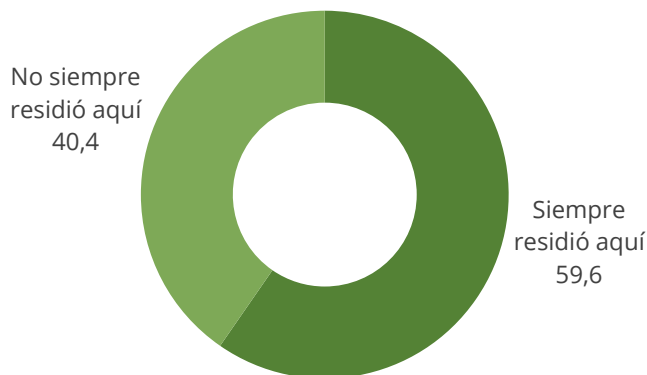
### Población urbana (en %)



### Ascendencia étnica (en %)



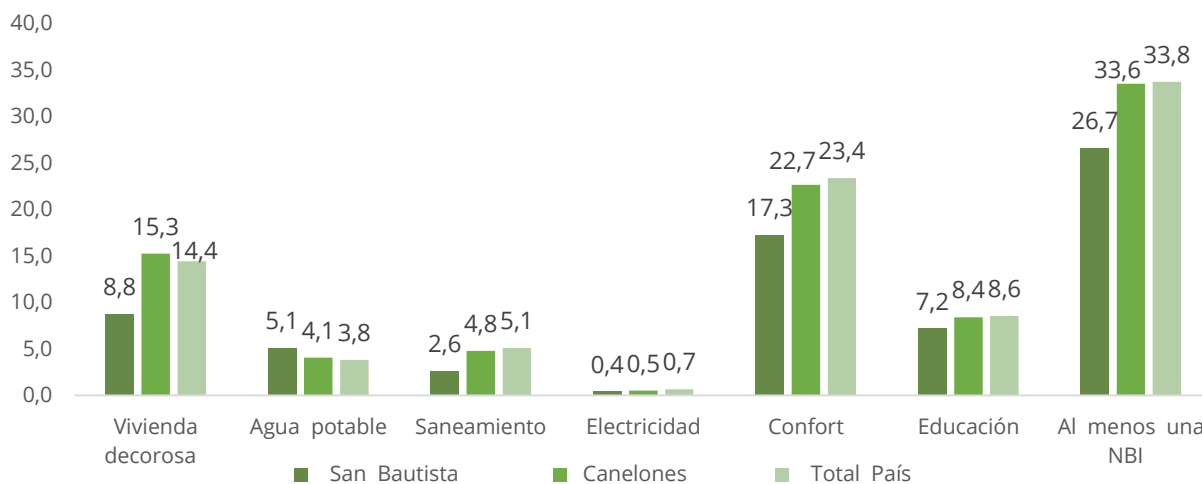
### Residencia en el Municipio (en %)



## Ingresos y bienestar



### Personas con necesidades básicas insatisfechas por componente (en %)



## Educación



Tasa neta de asistencia de 6 a 11 años en educación primaria (en %)

	TNA
San Bautista	94,8
Canelones	93,1
Total País	92,9

Tasa neta de asistencia de 12 a 17 años en educación media (en %)

	TNA
San Bautista	73,5
Canelones	67,5
Total País	67,7

Promedio de años de estudio en personas de 25 años y más

	Años estudio
San Bautista	7,0
Canelones	8,5
Total País	9,0

## Mercado laboral



Tasa de actividad por sexo (en %)

	Hombres	Mujeres	Total
San Bautista	72,4	48,2	59,9
Canelones	73,2	53,9	63,1
Total País	72,5	53,1	62,2

Tasa de empleo por sexo (en %)

	Hombres	Mujeres	Total
San Bautista	71,3	44,7	57,5
Canelones	69,8	48,5	58,7
Total País	69,3	48,5	58,3

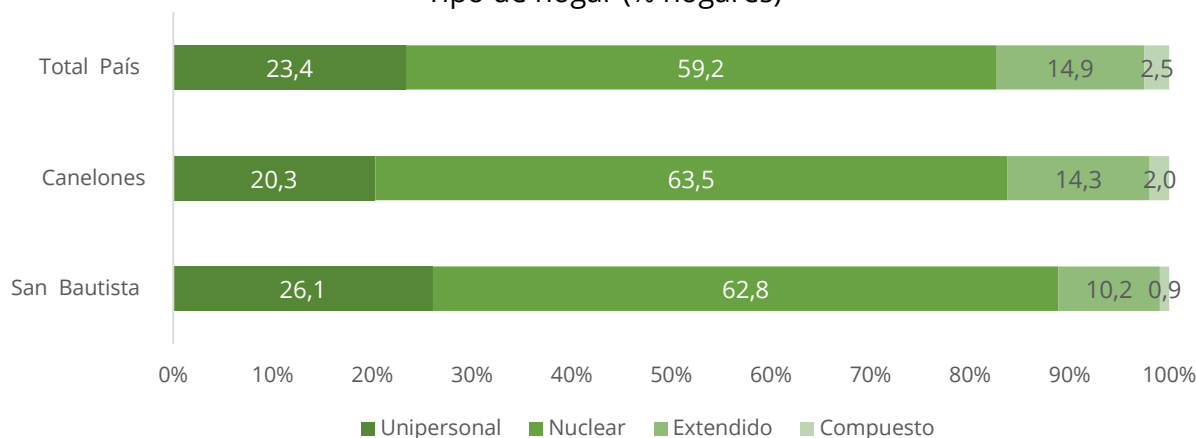
Tasa de desempleo por sexo (en %)

	Hombres	Mujeres	Total
San Bautista	1,5	7,3	3,9
Canelones	4,6	9,9	7,0
Total País	4,4	8,7	6,3

## Viviendas y hogares

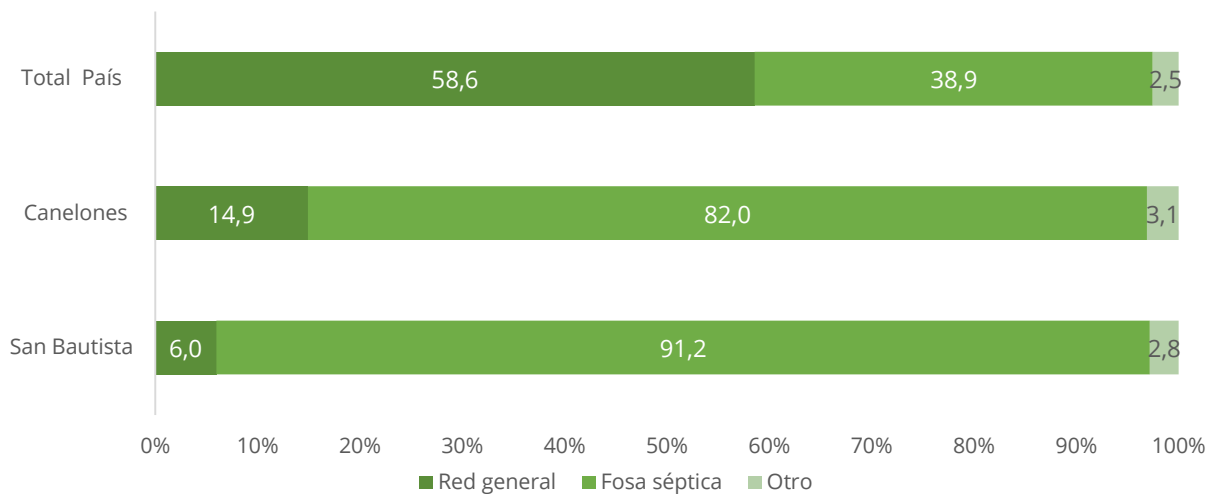


Tipo de hogar (% hogares)\*



(\*) **Unipersonal:** hogar integrado por una sola persona. **Nuclear:** hogar integrado por una pareja sin hijos y/o hogar integrado por una pareja con hijos y/o hogar integrado por jefe de familia e hijos. **Extendido:** hogar integrado por una pareja sin hijos más otros parientes y/o hogar integrado por una pareja con hijos que pueden ser de ambos o de uno de los cónyuges más otros parientes y/o hogar integrado por el jefe/a de hogar con hijos más otros parientes y/o hogar integrado por una sola persona más otros parientes. **Compuesto:** cualquiera de los tipos anteriores más otras personas que no son parientes del jefe/a.

### Hogares según tipo de evacuación del sistema sanitario (% hogares)



### Viviendas con energía eléctrica para iluminar y con agua por red general (% viviendas)

