



32.927

Datos generales

- Alcalde: Alcides Pérez
- Partido político del Alcalde: Frente Amplio
- Departamento: Canelones
- Año de creación: 2010

En base a datos del Censo 2011, el municipio cuenta con una población de 32.927 habitantes. La densidad de la población es de 278,0 hab/km², en tanto la densidad de Canelones es de 114,7 hab/km². El 93,2% de la población del municipio es urbana, mayoritariamente tiene ascendencia étnica blanca (90,1%), la población afro o negra representa el 4,9% de la población.

La proporción de personas con al menos una NBI es de 37,6%, valor superior al promedio nacional (33,8%), así como al promedio departamental (33,6%).

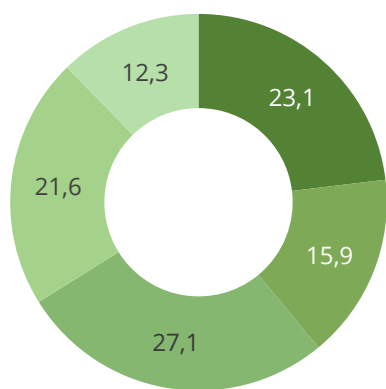
Los indicadores del mercado laboral del municipio presentan una situación sensiblemente más favorable respecto al promedio departamental y nacional en las tasas de actividad y empleo. La tasa de desempleo, presenta porcentajes más altos que el departamento y el total país. El municipio tiene una tasa de actividad de 63,7%, una tasa de empleo de 59,0% y una tasa de desempleo de 7,4% (2011).

El 1,9% de la población de 15 años y más del municipio es analfabeta. A su vez, la tasa neta de asistencia (TNA) a educación primaria, es levemente superior a la TNA departamental y nacional. La TNA a educación media del municipio es inferior a la TNA departamental, así como a la TNA nacional. El municipio tiene una TNA a educación primaria de 94,0%, para el departamento la TNA es 93,1%. Para educación media, la TNA es de 62,5% para el municipio, mientras que para el departamento es 67,5%.

Demografía

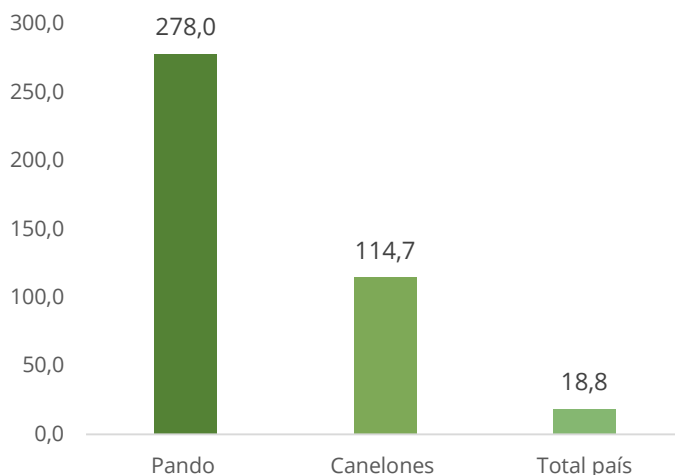


Distribución de la población por tramos de edad (en %)



■ 0 a 14 ■ 15 a 24 ■ 25 a 44 ■ 45 a 64 ■ 65 y más

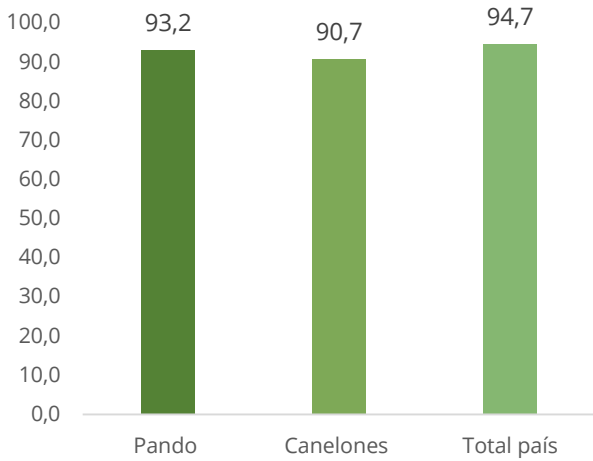
Densidad de la población (hab/km²)



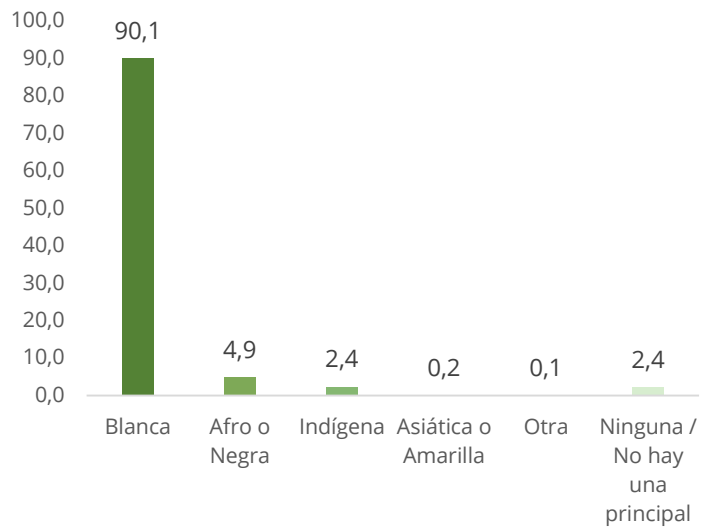
Población por sexo y edad

	0 a 14	15 a 24	25 a 44	45 a 64	65 y más	Total
Hombres	3.875	2.649	4.321	3.426	1.592	15.863
Mujeres	3.727	2.595	4.602	3.684	2.456	17.064
Total	7.602	5.244	8.923	7.110	4.048	32.927

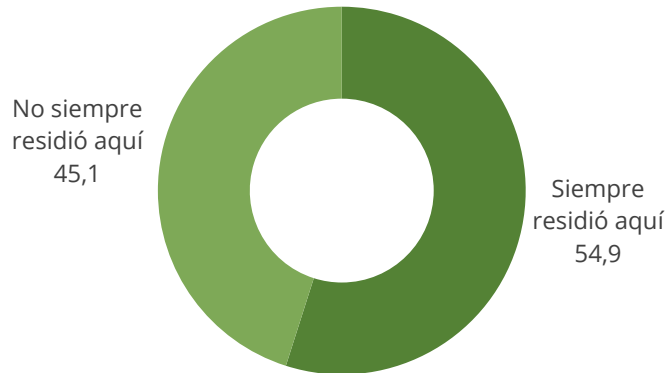
Población urbana (en %)



Ascendencia étnica (en %)



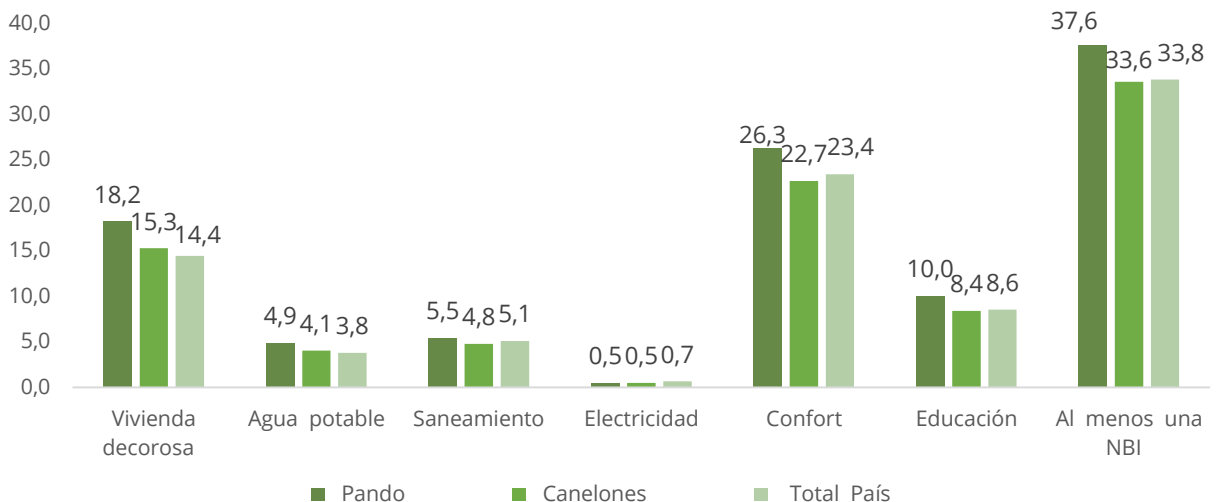
Residencia en el Municipio (en %)



Ingresos y bienestar



Personas con necesidades básicas insatisfechas por componente (en %)



Educación



Tasa neta de asistencia de 6 a 11 años en educación primaria (en %)

	TNA
Pando	94,0
Canelones	93,1
Total País	92,9

Tasa neta de asistencia de 12 a 17 años en educación media (en %)

	TNA
Pando	62,5
Canelones	67,5
Total País	67,7

Promedio de años de estudio en personas de 25 años y más

	Años estudio
Pando	8,3
Canelones	8,5
Total País	9,0

Mercado laboral



Tasa de actividad por sexo (en %)

	Hombres	Mujeres	Total
Pando	73,7	54,8	63,7
Canelones	73,2	53,9	63,1
Total País	72,5	53,1	62,2

Tasa de empleo por sexo (en %)

	Hombres	Mujeres	Total
Pando	70,0	49,0	59,0
Canelones	69,8	48,5	58,7
Total País	69,3	48,5	58,3

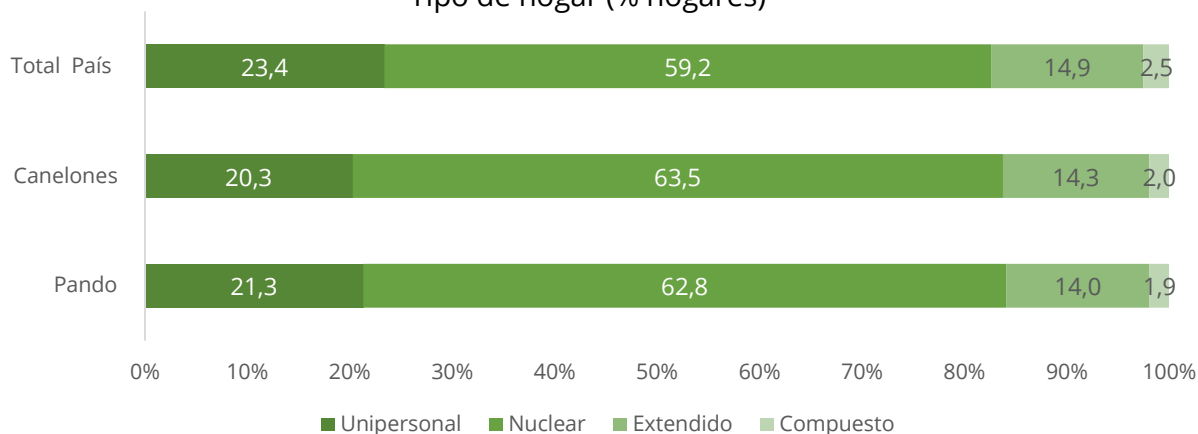
Tasa de desempleo por sexo (en %)

	Hombres	Mujeres	Total
Pando	4,9	10,4	7,4
Canelones	4,6	9,9	7,0
Total País	4,4	8,7	6,3

Viviendas y hogares

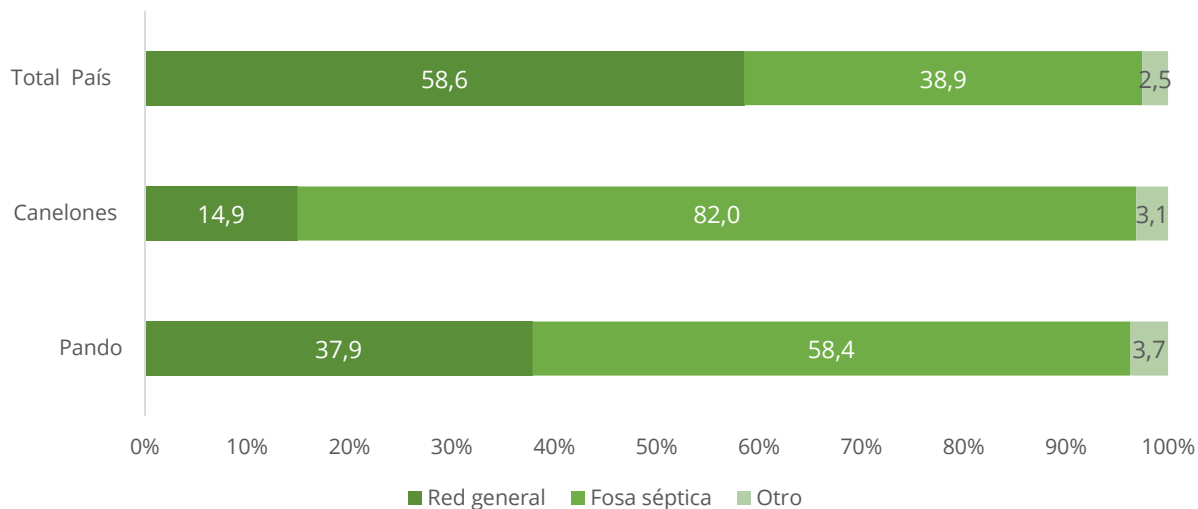


Tipo de hogar (% hogares)*



(*) **Unipersonal:** hogar integrado por una sola persona. **Nuclear:** hogar integrado por una pareja sin hijos y/o hogar integrado por una pareja con hijos y/o hogar integrado por jefe de familia e hijos. **Extendido:** hogar integrado por una pareja sin hijos más otros parientes y/o hogar integrado por una pareja con hijos que pueden ser de ambos o de uno de los cónyuges más otros parientes y/o hogar integrado por el jefe/a de hogar con hijos más otros parientes y/o hogar integrado por una sola persona más otros parientes. **Compuesto:** cualquiera de los tipos anteriores más otras personas que no son parientes del jefe/a.

Hogares según tipo de evacuación del sistema sanitario (% hogares)



Viviendas con energía eléctrica para iluminar y con agua por red general (% viviendas)

